

Tableau de bord des Indicateurs au Niger

Chiffre de planification incluant les urbains:

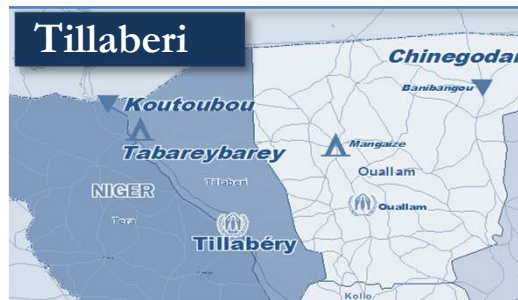
50,000

Population estimée dans les camps et sites*:

46,511

31 décembre 2012

Tillabéri



Refugiés



6,519

Retournés



1,278

TOTAL

7,797

Indicateurs dans le Camp de Tabareybarey :

Quantité moyenne d'eau disponible/pers/jour	9.8	20 Litres
Prévalence de la Malnutrition Aigue Globale (MAG: 6-59 Mois)	6.6	≤10%
Prévalence de la Malnutrition Aigue Sévère (MAG: 6-59 Mois)	2.2	≤2%
Quantité moyenne de Kcal distribuée/pers/jour	1849	≥2100 Kcal
Pourcentage de ménages ayant un abri décent	21	100%
Taux de mortalité des enfants de moins de 5 ans	0.03	<2/10000/jour

Calculés

Standards

Source : Enregistrement individuel des réfugiés, estimations de retournés

Source : UNHCR Niger

Abala



Refugiés



13,005

Retournés



456

TOTAL

13,461

Indicateurs dans le Camp de Abala:

Quantité moyenne d'eau disponible/pers/jour	8.77	20 Litres
Prévalence de la Malnutrition Aigue Globale (MAG: 6-59 Mois)	11.7	≤10%
Prévalence de la Malnutrition Aigue Sévère (MAG: 6-59 Mois)	3.9	≤2%
Quantité moyenne de Kcal distribuée/pers/jour	1849	≥2100 Kcal
Pourcentage de ménages ayant un abri décent	53	100%
Taux de mortalité des enfants de moins de 5 ans	0.05	<2/10000/jour

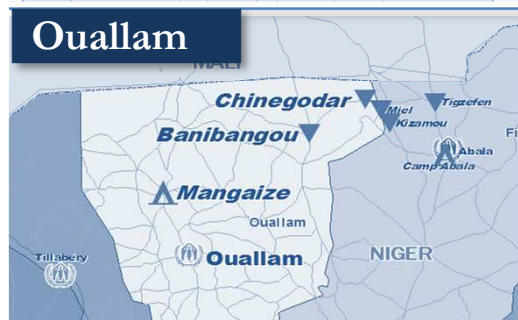
Calculés

Standards

Source : Enregistrement individuel des réfugiés, estimations de retournés

Source : UNHCR Niger

Ouallam



Refugiés



6,962

Retournés



1,341

TOTAL

8,303

Indicateurs dans le Camp de Maingeze:

Quantité moyenne d'eau disponible/pers/jour	10.8	20 Litres
Prévalence de la Malnutrition Aigue Globale (MAG: 6-59 Mois)	6.9	≤10%
Prévalence de la Malnutrition Aigue Sévère (MAG: 6-59 Mois)	2.6	≤2%
Quantité moyenne de Kcal distribuée/pers/jour	1849	≥2100 Kcal
Pourcentage de ménages ayant un abri décent	23	100%
Taux de mortalité des enfants de moins de 5 ans	0.04	<2/10000/jour

Calculés

Standards

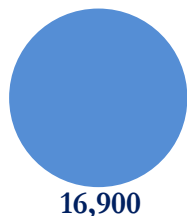
Source : Enregistrement individuel des réfugiés, estimations de retournés

Source : UNHCR Niger

Tillia



Refugiés



16,900

Retournés

50

TOTAL

16,950

Indicateurs dans les sites spontanés de Tillia:

Quantité moyenne d'eau disponible/pers/jour	10	20 Litres
Prévalence de la Malnutrition Aigue Globale (MAG: 6-59 Mois)	29.7	≤10%
Prévalence de la Malnutrition Aigue Sévère (MAG: 6-59 Mois)	7.8	≤2%
Quantité moyenne de Kcal distribuée/pers/jour	1849	≥2100 Kcal
Pourcentage de ménages ayant un abri décent	0	100%
Taux de mortalité des enfants de moins de 5 ans	0.09	<2/10000/jour

Calculés

Standards

Source : Estimations

Source : UNHCR Niger

*Les réfugiés urbains ne sont pas pris en compte

Sites spontanés ■ Camps ■

Non satisfait ■ Satisfait ■

UNHCR - NIGER