

Synthèse Globale des données des réfugiés maliens au Burkina Faso

A. Synthèse des données

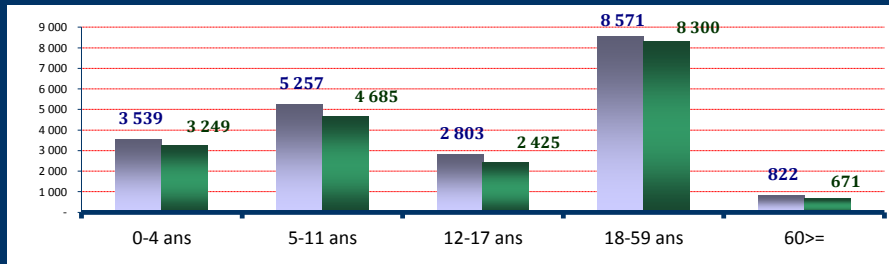
O: Officiel, S: Spontané & U: Urbain

	22-Jan-2013	Familles
Dernière MAJ	40 322	10 218
Effectif global		
Nouveaux arrivés	1 546	496
Enreg. In Situ	-	-
Naissances		5
Départs/Décès		9

Camp/Site	Individus	Camp/Site	Individus	Camp/Site	Individus
Gount. G.(S)	3 129	Ferferio(O)	5 371	Ouahigouya (U)	63
Deou(S)	2 032	Gorom-G(U)	258	Ouagadougou(U)	546
Gandafab.(O)	2 955	Goudébo(O)	6 059	Sag-Nioniogo(O)	2 744
Tin-Hedja(S)	874	Damba (S)	2 737	Bobo-Diou.(U)	2 092
Dibissi(S)	3 949	Mentao (O)	7 513		

B. Démographie de la pop. Actuelle

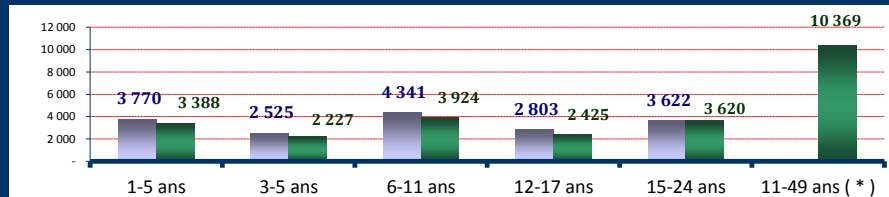
Age	Homme	Femme	(%)
0-4 ans	3 539	3 249	16,83%
5-11 ans	5 257	4 685	24,66%
12-17 ans	2 803	2 425	12,97%
18-59 ans	8 571	8 300	41,84%
60>=	822	671	3,70%
S.Total	20 992	19 330	100,00%
(%)	52,06%	47,94%	
G.Total	40 322	10 218	



C. Education & Tranche d'âge utile

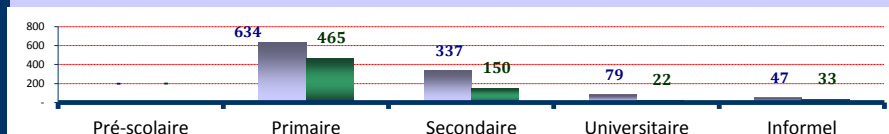
a) Tranche d'âge utile (Kits hygiéniques *)

Age	Homme	Femme	(%)
1-5 ans	3 770	3 388	17,75%
3-5 ans	2 525	2 227	11,79%
6-11 ans	4 341	3 924	20,50%
12-17 ans	2 803	2 425	12,97%
15-24 ans	3 622	3 620	17,96%
11-49 ans (*)		10 369	25,72%



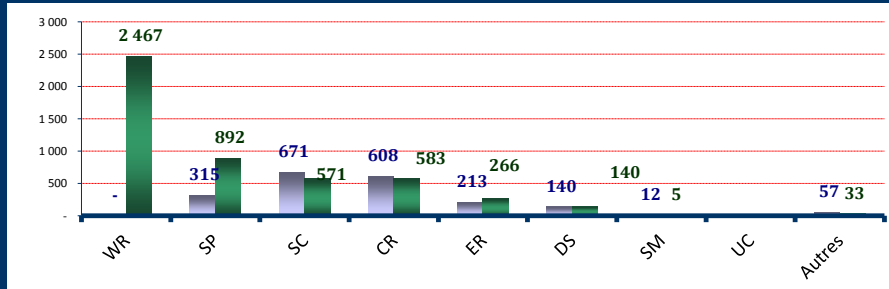
b) Scolarisations

Niveau	Homme	Femme	T.Net
Pré-scolaire	-	-	0,00%
Primaire	634	465	23,13%
Secondaire	337	150	5,89%
Universitaire	79	22	0,46%
Informel	47	33	



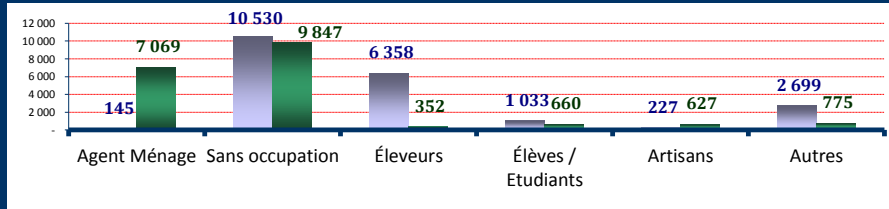
D. Besoins Spécifiques

Besoins spécifiques	Homme	Femme	(%)
1) WR	-	2 467	6,12%
2) SP	315	892	2,99%
3) SC	671	571	3,08%
4) CR	608	583	2,95%
5) ER	213	266	1,19%
6) DS	140	140	0,69%
7) SM	12	5	0,04%
UC			
11) Autres	57	33	0,22%
Total	2 016	4 957	17,29%



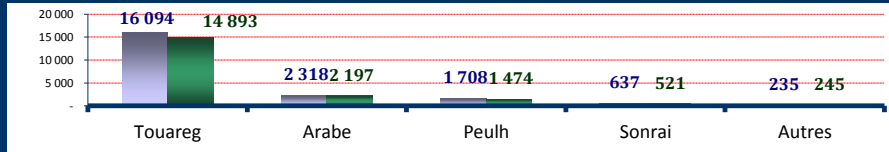
E. Occupations

Occupations	Homme	Femme	(%)
1) Agent Ménage	145	7 069	17,89%
2) Sans occupation	10 530	9 847	50,54%
3) Éleveurs	6 358	352	16,64%
4) Élèves / Etudiants	1 033	660	4,20%
5) Artisans	227	627	2,12%
6) Autres	2 699	775	8,62%
Total	20 992	19 330	100,00%



F. Ethnie des réfugiés

Ethnie	Homme	Femme	(%)
1) Touareg	16 094	14 893	76,85%
2) Arabe	2 318	2 197	11,20%
3) Peulh	1 708	1 474	7,89%
4) Sonrai	637	521	2,87%
Autres	235	245	1,19%



G. Départements d'origine

Départements	Homme	Femme	(%)
1) Gourma-Rharous	5 289	4 816	25,06%
2) Gossi	3 938	4 752	21,55%
3) Ntillit	2 654	2 269	12,21%
4) Gao	1 766	1 536	8,19%
5) Mondoro	446	406	2,11%
6) Tombouctou	1 315	886	
7) Boni	1 288	1 061	
8) Autres	4 296	3 604	19,59%

