



Synthèse Globale des données des réfugiés maliens au Burkina Faso

A. Synthèse des données

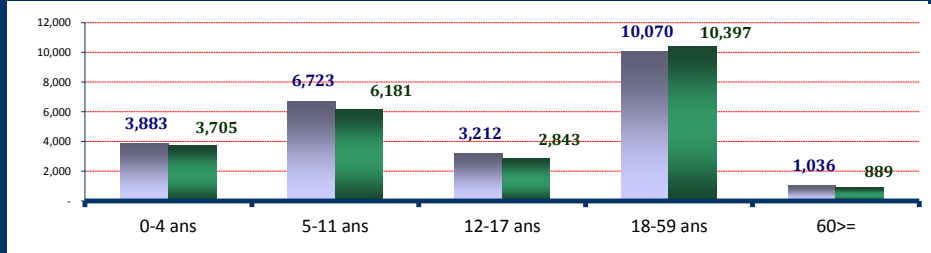
Dernière MAJ	1-Apr-2013	Familles
Effectif global	48,939	13,246
Nouveaux arrivés	-	-
Enreg. In Situ	-	-
Naissances	-	-
Départs/Décès	-	-

O: Officiel, S: Spontané, U: Urbain D/R: Dispersé/Rural

Camp/Site	Individus	Camp/Site	Individus	Camp/Site	Individus
Goudébo(O)	10026	Ouahigouya (U)	63	Deou(S)	1990
Mentao (O)	15911	Gorom-Gorom(U)	258	Tin-Hedja(S)	874
Sag-Nionio(O)	2830	Hors-Camp Oud (D/R)	9209		
Ouagadoug.(U)	815	Hors-Camp Soum (D/R)	853		
Bobo-Diou.(U)	2212	Dibissi(S)	3898		

B. Démographie de la pop. Actuelle

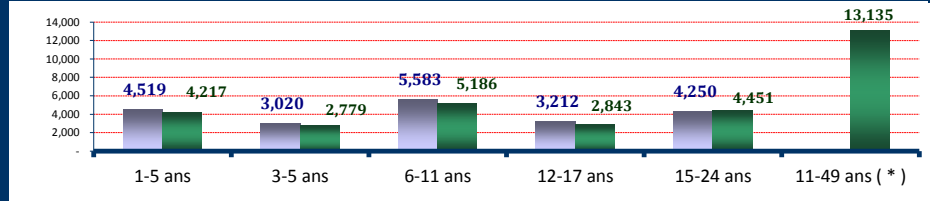
Age	Homme	Femme	(%)
0-4 ans	3,883	3,705	15.51%
5-11 ans	6,723	6,181	26.37%
12-17 ans	3,212	2,843	12.37%
18-59 ans	10,070	10,397	41.82%
60>=	1,036	889	3.93%
S.Total	24,924	24,015	100%
(%)	50.93%	49.07%	Familles
G.Total		48,939	13,246



C. Education & Tranche d'age utile

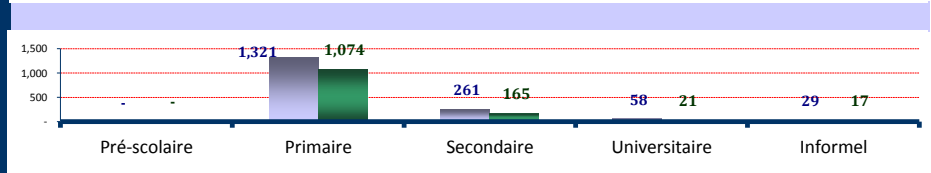
a) Tranche d'age utile (Kits hygiéniques *)

Age	Homme	Femme	(%)
1-5 ans	4,519	4,217	17.85%
3-5 ans	3,020	2,779	11.85%
6-11 ans	5,583	5,186	22.00%
12-17 ans	3,212	2,843	12.37%
15-24 ans	4,250	4,451	17.78%
11-49 ans (*)		13,135	26.84%



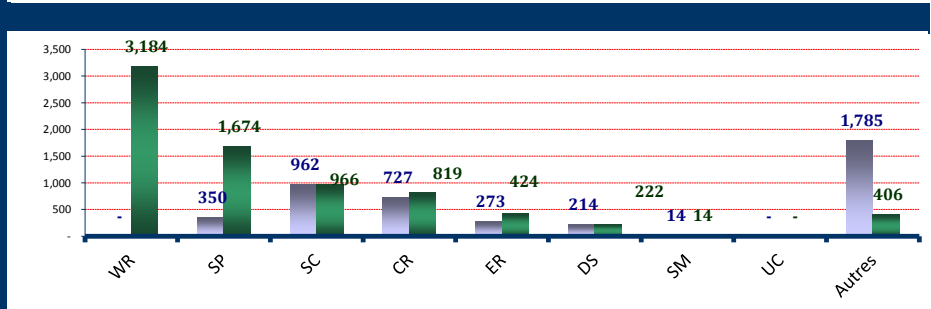
b) Scolarisations

Niveau	Homme	Femme	T.Net
Pré-scolaire	-	-	0.00%
Primaire	1,321	1,074	41.30%
Secondaire	261	165	3.96%
Universitaire	58	21	0.30%
Informel	29	17	



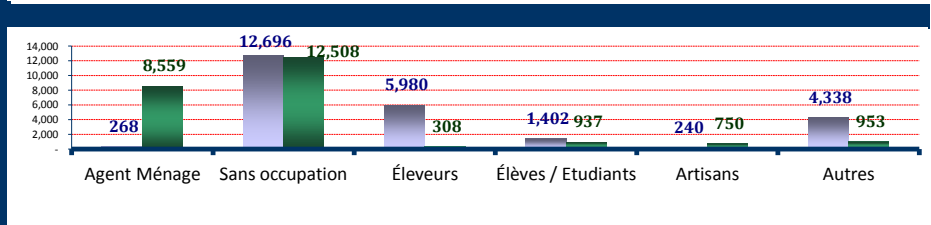
D. Besoins Spécifiques

Besoins spécifiques	Homme	Femme	(%)
1) WR	-	3,184	6.51%
2) SP	350	1,674	4.14%
3) SC	962	966	3.94%
4) CR	727	819	3.16%
5) ER	273	424	1.42%
6) DS	214	222	0.89%
7) SM	14	14	0.06%
UC	-	-	0.00%
11) Autres	1,785	406	4.48%
Total	4,325	7,709	24.59%



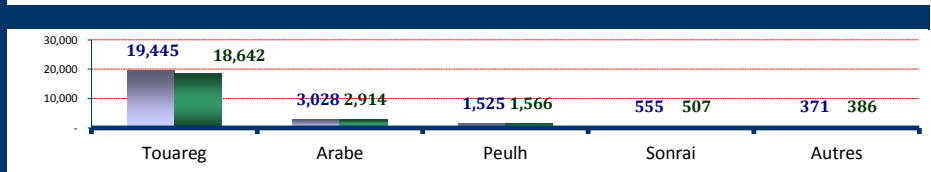
E. Occupations

Occupations	Homme	Femme	(%)
1) Agent Ménage	268	8,559	18.04%
2) Sans occupation	12,696	12,508	51.50%
3) Éleveurs	5,980	308	12.85%
4) Élèves / Etudiants	1,402	937	4.78%
5) Artisans	240	750	2.02%
6) Autres	4,338	953	10.81%
7) Total	24,924	24,015	100%



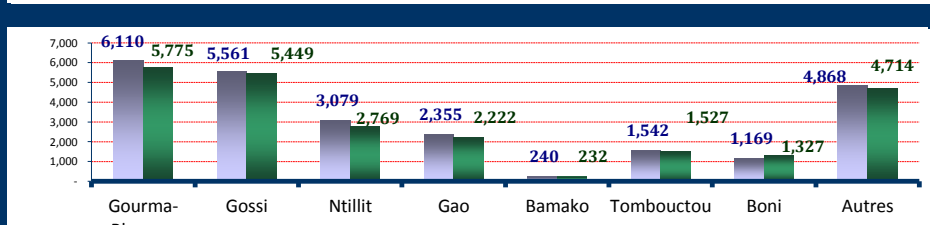
F. Ethnie des réfugiés

Ethnie	Homme	Femme	(%)
1) Touareg	19,445	18,642	77.83%
2) Arabe	3,028	2,914	12.14%
3) Peulh	1,525	1,566	6.32%
Sonrai	555	507	2.17%
4) Autres	371	386	1.55%



G. Départements d'origine

Départements	Homme	Femme	(%)
1) Gourma-Rharous	6,110	5,775	24.29%
2) Gossi	5,561	5,449	22.50%
3) Ntillit	3,079	2,769	11.95%
4) Gao	2,355	2,222	9.35%
5) Bamako	240	232	0.96%
6) Tombouctou	1,542	1,527	6.27%
7) Boni	1,169	1,327	5.10%



8)	Autres	4,868	4,714	19.58%
----	--------	-------	-------	--------

Knarous

CR : Enfant à risque, WR : Femme à risque, SP : Parent seul, ER : Personne âgée à risque, DS : Handicapé, SM : Condition Médicale sévère, SC : Enfant séparé et UC : Enfant non accompagné
Pour toute information, prière adresser vos requêtes à l'adresse suivante : **bkfouim@unhcr.org**