



Synthèse Globale des données des réfugiés maliens au Burkina Faso

A. Synthèse des données

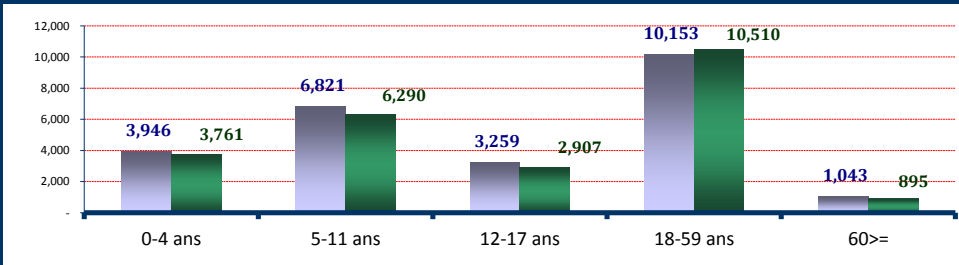
O: Officiel, S: Spontané, U: Urbain D/R: Dipersed/Rural

	8-Apr-2013	Familles
Dernière MAJ		
Effectif global	49,585	13,452
Nouveaux arrivés	648	207
Enreg. In Situ	-	-
Naissances	-	-
Départs/Décès	-	3

Camp/Site	Individus	Camp/Site	Individus	Camp/Site	Individus
Goudébo(O)	10167	Ouahigouya (U)	63	Deou(S)	1990
Mentao (O)	16421	Gorom-Gorom(U)	258	Tin-Hedja(S)	874
Sag-Nioniogo(O)	2830	Hors-Camp Oud (D/R)	9209		
Ouagadoug(U)	815	Hors-Camp Soum (D/R)	848		
Bobo-Diou.(U)	2212	Dibissi(S)	3898		

B. Démographie de la pop. Actuelle

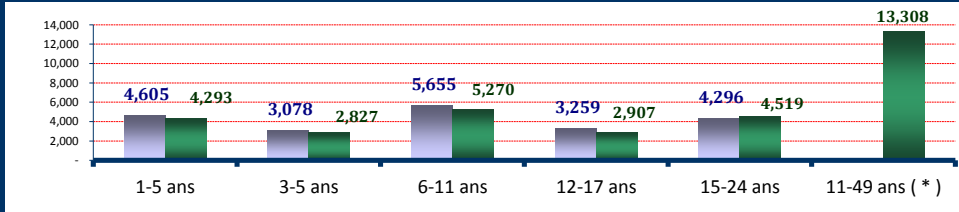
Age	Homme	Femme	(%)
0-4 ans	3,946	3,761	15.54%
5-11 ans	6,821	6,290	26.44%
12-17 ans	3,259	2,907	12.44%
18-59 ans	10,153	10,510	41.67%
60>=	1,043	895	3.91%
S.Total	25,222	24,363	100%
(%)	50.87%	49.13%	
G.Total		49,585	Familles
			13,452



C. Education & Tranche d'age utile


a) Tranche d'age utile (Kits hygiéniques *)

Age	Homme	Femme	(%)
1-5 ans	4,605	4,293	17.94%
3-5 ans	3,078	2,827	11.91%
6-11 ans	5,655	5,270	22.03%
12-17 ans	3,259	2,907	12.44%
15-24 ans	4,296	4,519	17.78%
11-49 ans (*)		13,308	26.84%



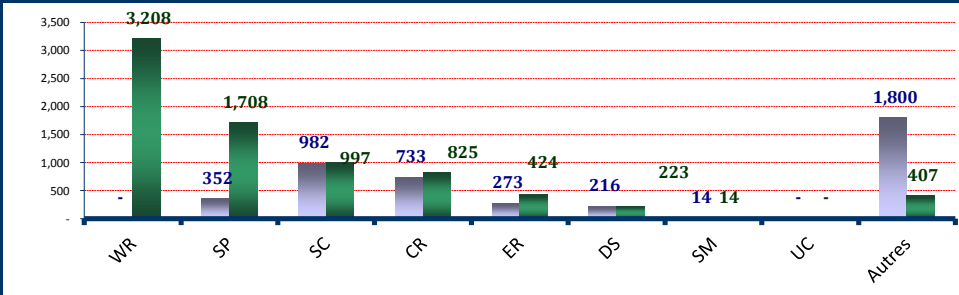
b) Scolarisations

Niveau	Homme	Femme	T.Net
Pré-scolaire	-	-	0.00%
Primaire	1,321	1,074	40.56%
Secondaire	261	165	3.90%
Universitaire	58	21	0.29%
Informel	29	17	



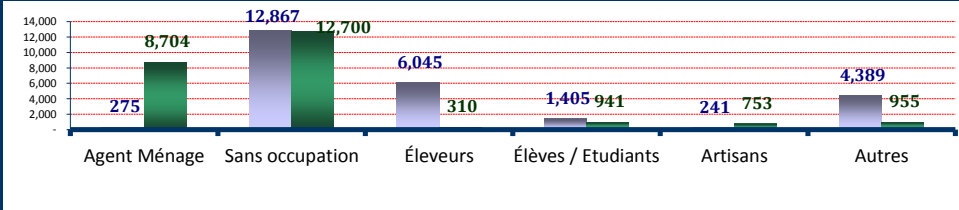
D. Besoins Spécifiques

Besoins spécifiques	Homme	Femme	(%)
1) WR	-	3,208	6.47%
2) SP	352	1,708	4.15%
3) SC	982	997	3.99%
4) CR	733	825	3.14%
5) ER	273	424	1.41%
6) DS	216	223	0.89%
7) SM	14	14	0.06%
UC	-	-	0.00%
11) Autres	1,800	407	4.45%
Total	4,370	7,806	24.56%



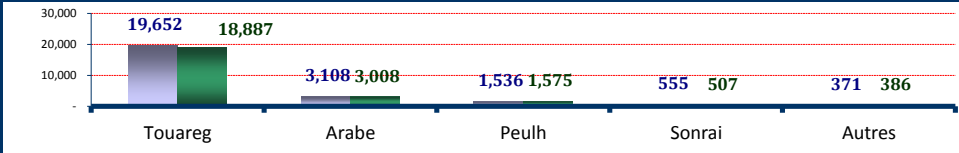
E. Occupations

Occupations	Homme	Femme	(%)
1) Agent Ménage	275	8,704	18.11%
2) Sans occupation	12,867	12,700	51.56%
3) Éleveurs	6,045	310	12.82%
4) Élèves / Etudiants	1,405	941	4.73%
5) Artisans	241	753	2.00%
6) Autres	4,389	955	10.78%
7) Total	25,222	24,363	100%



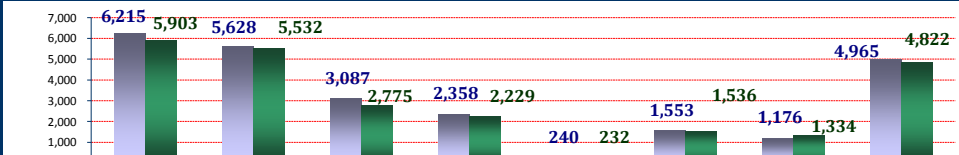
F. Ethnie des réfugiés

Ethnie	Homme	Femme	(%)
1) Touareg	19,652	18,887	77.72%
2) Arabe	3,108	3,008	12.33%
3) Peulh	1,536	1,575	6.27%
4) Sonrai	555	507	2.14%
4) Autres	371	386	1.53%



G. Départements d'origine

Départements	Homme	Femme	(%)
1) Gourma-Rharous	6,215	5,903	24.44%
2) Gossi	5,628	5,532	22.51%
3) Ntillit	3,087	2,775	11.82%
4) Gao	2,358	2,229	9.25%
5) Bamako	240	232	0.95%



6)	Tombouctou	1,553	1,536	6.23%
7)	Boni	1,176	1,334	5.06%
8)	Autres	4,965	4,822	19.74%

Gourma-
Rharous Gossi Ntillit Gao Bamako Tombouctou Boni Autres

CR : Enfant à risque, WR : Femme à risque, SP : Parent seul, ER : Personne âgée à risque, DS : Handicapé, SM : Condition Médicale sévère, SC : Enfant séparé et UC : Enfant non accompagné

Pour toute information, prière adresser vos requêtes à l'adresse suivante : bkfouim@unhcr.org