



Synthèse Globale des données des réfugiés maliens au Burkina Faso

A. Synthèse des données

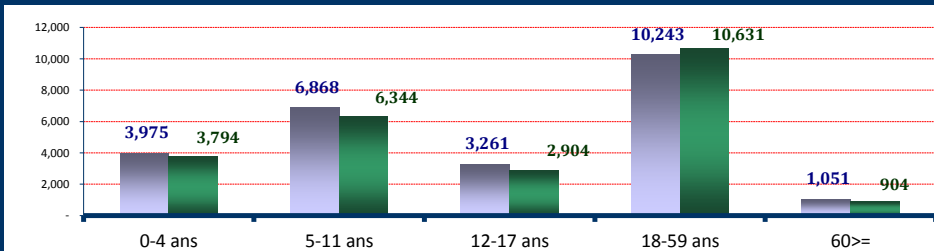
O: Officiel, S: Spontané, U: Urbain D/R: Dispersé/Rural

Dernière MAJ	22-Apr-2013	Familles
Effectif global	49,975	13,577
Nouveaux arrivés	409	133
Enreg. In Situ	-	-
Naissances	-	-
Départs/Décès	-	-

Camp/Site	Individus	Camp/Site	Individus	Camp/Site	Individus
Goudébo(O)	10363	Ouahigouya (U)	63	Deou(S)	1990
Mentao (O)	16546	Gorom-Gorom(U)	258	Tin-Hedja(S)	874
Sag-Nioniogo(O)	2830	Hors-Camp Oud (D/R)	9209		
Ouagadoug.(U)	796	Hors-Camp Soum (D/R)	848		
Bobo-Diou.(U)	2300	Dibissi(S)	3898		

B. Démographie de la pop. Actuelle

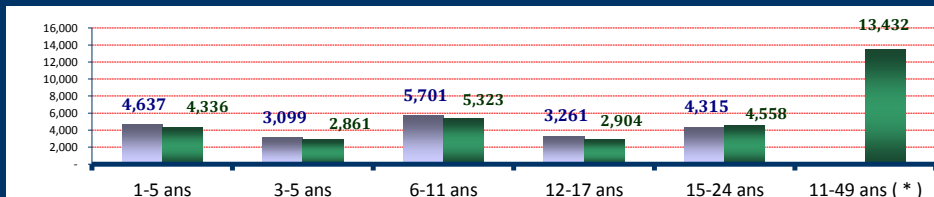
Age	Homme	Femme	(%)
0-4 ans	3,975	3,794	15.55%
5-11 ans	6,868	6,344	26.44%
12-17 ans	3,261	2,904	12.34%
18-59 ans	10,243	10,631	41.77%
60>=	1,051	904	3.91%
S.Total	25,398	24,577	100%
(%)	50.82%	49.18%	
G.Total		49,975	Familles 13,577



C. Education & Tranche d'age utile

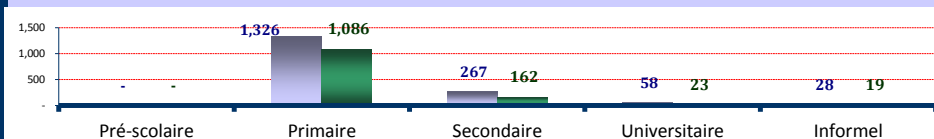
a) Tranche d'age utile (Kits hygiéniques *)

Age	Homme	Femme	(%)
1-5 ans	4,637	4,336	17.95%
3-5 ans	3,099	2,861	11.93%
6-11 ans	5,701	5,323	22.06%
12-17 ans	3,261	2,904	12.34%
15-24 ans	4,315	4,558	17.75%
11-49 ans (*)		13,432	26.88%



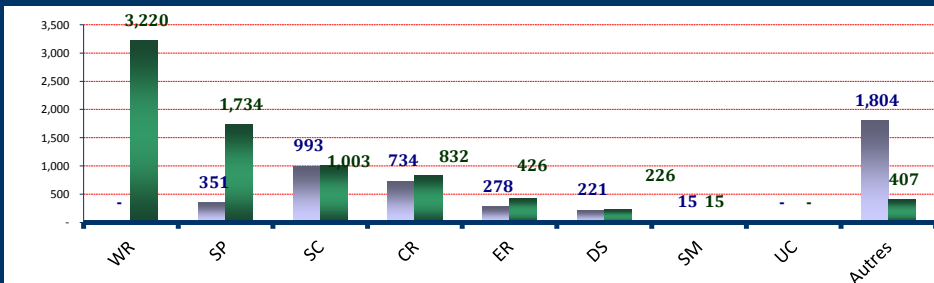
b) Scolarisations

Niveau	Homme	Femme	T.Net
Pré-scolaire	-	-	0.00%
Primaire	1,326	1,086	40.47%
Secondaire	267	162	3.89%
Universitaire	58	23	0.30%
Informel	28	19	



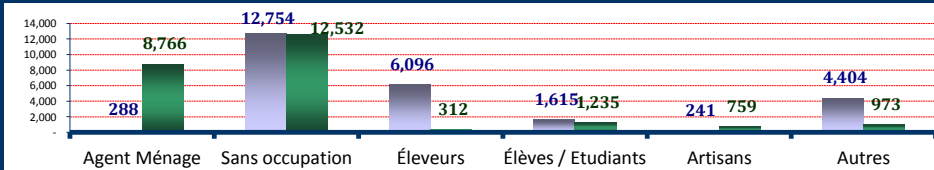
D. Besoins Spécifiques

Besoins spécifiques	Homme	Femme	(%)
1) WR	-	3,220	6.44%
2) SP	351	1,734	4.17%
3) SC	993	1,003	3.99%
4) CR	734	832	3.13%
5) ER	278	426	1.41%
6) DS	221	226	0.89%
7) SM	15	15	0.06%
UC	-	-	0.00%
11) Autres	1,804	407	4.42%
Total	4,396	7,863	24.53%




E. Occupations

Occupations	Homme	Femme	(%)
1) Agent Ménage	288	8,766	18.12%
2) Sans occupation	12,754	12,532	50.60%
3) Éleveurs	6,096	312	12.82%
4) Élèves / Etudiants	1,615	1,235	5.70%
5) Artisans	241	759	2.00%
6) Autres	4,404	973	10.76%
7) Total	25,398	24,577	100%



F. Ethnie des réfugiés

Ethnie	Homme	Femme	(%)
1) Touareg	19,775	19,013	77.61%
2) Arabe	3,135	3,062	12.40%
3) Peulh	1,549	1,602	6.31%
Sonrai	553	508	2.12%
4) Autres	386	392	1.56%

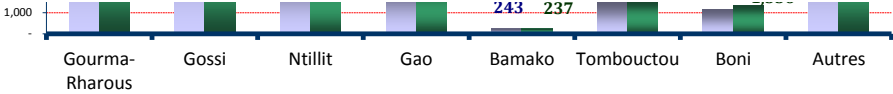


G. Départements d'origine

Départements	Homme	Femme	(%)
1) Gourma-Rharous	6,254	5,969	24.46%
2) Gossi	5,663	5,566	22.47%
3) Ntillit	3,097	2,787	11.77%
4) Gao	2,406	2,272	9.36%



5)	Bamako	243	237	0.96%
6)	Tombouctou	1,549	1,542	6.19%
7)	Boni	1,176	1,336	5.03%
8)	Autres	5,010	4,868	19.77%



CR : Enfant à risque, WR : Femme à risque, SP : Parent seul, ER : Personne âgée à risque, DS : Handicapé, SM : Condition Médicale sévère, SC : Enfant séparé et UC : Enfant non accompagné

Pour toute information, prière adresser vos requêtes à l'adresse suivante : bkfouim@unhcr.org