



Synthèse Globale des données des réfugiés maliens au Burkina Faso

A. Synthèse des données

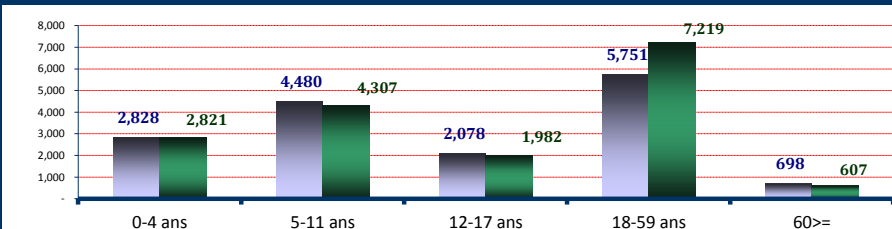
O: Officiel, S: Spontané, U: Urbain D/R: Dispersé/Rural

Dernière MAJ	31-Oct-2014	Familles
Effectif global	32,771	9,219
Nouveaux arrivés	19	-
Enreg. In Situ	134	-
Naissances		11
Départs/Décès		536

Camp/Site	Individus	Camp/Site	Individus	Camp/Site	Individus
Goudébo(O)	9603	Hors-Camp Oud (D/R)	7977	Ouagadoug. (U)	296
Mentao (O)	11614	Hors-Camp Soum (D/R)	0	Bobo-Diou.(U)	1306
Sag-Nioniogo(O)	1975				

B. Démographie de la pop. Actuelle

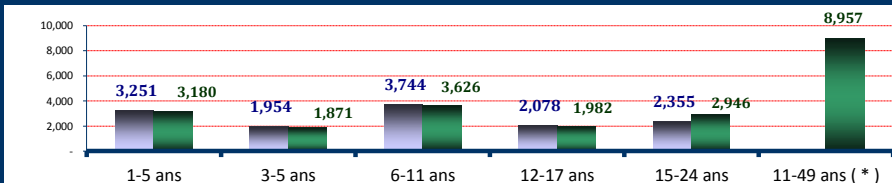
Age	Homme	Femme	(%)
0-4 ans	2,828	2,821	17.24%
5-11 ans	4,480	4,307	26.81%
12-17 ans	2,078	1,982	12.39%
18-59 ans	5,751	7,219	39.58%
60>=	698	607	3.98%
S.Total	15,835	16,936	100%
(%)	48.32%	51.68%	
G.Total		32,771	Familles
			9,219



C. Education & Tranche d'âge utile


a) Tranche d'âge utile (Kits hygiéniques *)

Age	Homme	Femme	(%)
1-5 ans	3,251	3,180	19.62%
3-5 ans	1,954	1,871	11.67%
6-11 ans	3,744	3,626	22.49%
12-17 ans	2,078	1,982	12.39%
15-24 ans	2,355	2,946	16.18%
11-49 ans (*)		8,957	27.33%



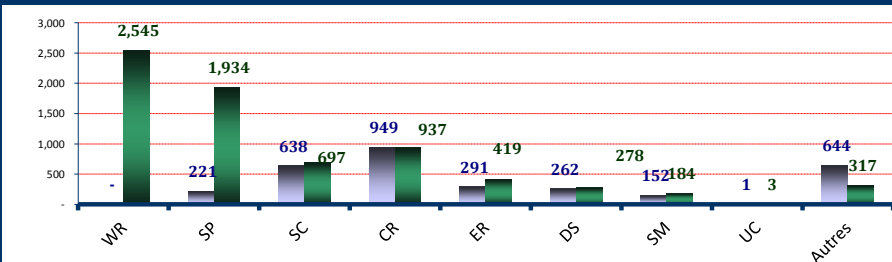
b) Scolarisations

Niveau	Homme	Femme	T.Net
Pré-scolaire	71	57	1.99%
Primaire	1,788	1,448	84.60%
Secondaire	290	120	5.56%
Universitaire	34	18	0.31%
Informel	96	39	



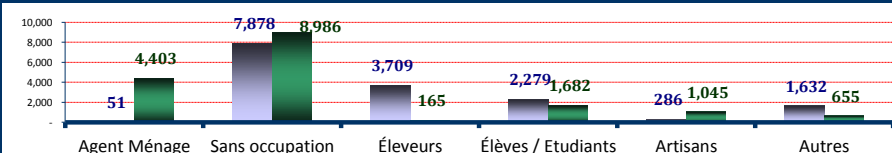
D. Besoins Spécifiques

Besoins spécifiques	Homme	Femme	(%)
1) WR	-	2,545	7.77%
2) SP	221	1,934	6.58%
3) SC	638	697	4.07%
4) CR	949	937	5.76%
5) ER	291	419	2.17%
6) DS	262	278	1.65%
7) SM	152	184	1.03%
UC	1	3	0.01%
11) Autres	644	317	2.93%
Total	3,158	7,314	31.96%




E. Occupations

Occupations	Homme	Femme	(%)
1) Agent Ménage	51	4,403	13.59%
2) Sans occupation	7,878	8,986	51.46%
3) Éleveurs	3,709	165	11.82%
4) Élèves / Etudiants	2,279	1,682	12.09%
5) Artisans	286	1,045	4.06%
6) Autres	1,632	655	6.98%
Total	15,835	16,936	100%



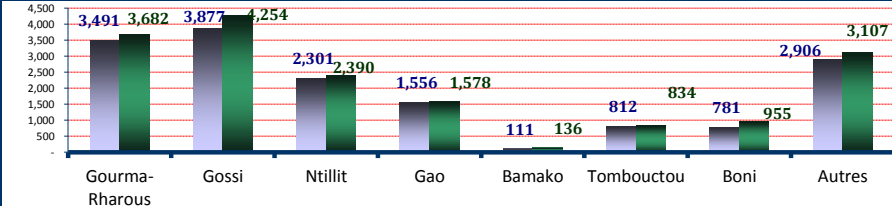
F. Ethnie des réfugiés

Ethnie	Homme	Femme	(%)
1) Touareg	12,226	12,864	76.56%
2) Arabe	1,829	1,915	11.42%
3) Peulh	1,202	1,461	8.13%
4) Sonrai	335	389	2.21%
Autres	243	307	1.68%



G. Départements d'origine

Départements	Homme	Femme	(%)
1) Gourma-Rharous	3,491	3,682	21.89%
2) Gossi	3,877	4,254	24.81%
3) Ntillit	2,301	2,390	14.31%
4) Gao	1,556	1,578	9.56%
5) Bamako	111	136	0.75%
6) Tombouctou	812	834	5.02%
7) Boni	781	955	5.30%
8) Autres	2,906	3,107	18.35%



CR : Enfant à risque, WR : Femme à risque, SP : Parent seul, ER : Personne âgée à risque, DS : Handicapé, SM : Condition Médicale sévère, SC : Enfant séparé et UC : Enfant non accompagné

Pour toute information, prière adresser vos requêtes à l'adresse suivante : bkfouim@unhcr.org

Synthèse des données des réfugiés au Burkina Faso par Site/Camp

A. Site/Camp

Ouagadougou (ville)

Bobo Dioulasso

Sag-Nioniogo

Date	31-Oct-2014	Familles
Effectif global	296	95
Nouveaux arrivés		
Enreg. In Situ		
Naissances		
Départs/Décès		

31-Oct-2014	Familles
1,306	419
2	
119	
	2

31-Oct-2014	Familles
1,975	565
7	
1	
	1
	1

B. Démographie de la population du Site/Camp

Age	Homme	Femme	(%)
0-4 ans	20	18	12.84%
5-11 ans	31	37	22.97%
12-17 ans	34	20	18.24%
18-59 ans	70	58	43.24%
60>=	6	2	2.70%
S.Total	161	135	100.00%
(%)	54.39%	45.61%	Familles
G.Total		296	95

Homme	Femme	(%)
86	85	13.09%
137	194	25.34%
67	112	13.71%
239	337	44.10%
22	27	3.75%
551	755	100.00%
42.19%	57.81%	Familles
	1,306	419

Homme	Femme	(%)
138	149	14.53%
265	224	24.76%
162	113	13.92%
386	453	42.48%
45	40	4.30%
996	979	100.00%
50.43%	49.57%	Familles
	1,975	565

C. Éducation & Tranche d'age utile

a) Tranche d'age utile (Kits hygiéniques *)

Age	Homme	Femme	(%)
1-5 ans	23	21	14.86%
3-5 ans	15	12	9.12%
6-11 ans	25	33	19.59%
12-17 ans	34	20	18.24%
15-24 ans	37	31	22.97%
11-49 ans (*)		73	24.66%

Homme	Femme	(%)
97	111	15.93%
62	62	9.49%
116	162	21.29%
67	112	13.71%
93	151	18.68%
	437	33.46%

Homme	Femme	(%)
163	165	16.61%
97	95	9.72%
223	190	20.91%
162	113	13.92%
164	158	16.30%
	540	27.34%

b) Scolarisations

Niveau	Homme	Femme	T.Net
Pré-scolaire	-	-	0.00%
Primaire	17	15	55.17%
Secondaire	15	7	40.74%
Universitaire		2	1.10%
Informel	5	4	

Homme	Femme	T.Net
-	-	0.00%
47	73	43.17%
38	43	45.25%
7	9	2.12%
3	3	

Homme	Femme	T.Net
-	-	0.00%
169	147	76.51%
50	39	32.36%
7	2	0.81%
51	16	

D. Besoins Spécifiques

Besoins spécifiques	Homme	Femme	(%)
1) CR	1	-	0.34%
2) WR	-	21	7.09%
3) SP	2	3	1.69%
4) ER	6	2	2.70%
5) DS	4	-	1.35%
6) SM	3	5	2.70%
7) SC	18	8	8.78%
8) UC	-	-	0.00%
9) Autres	-	-	0.00%
Total	34	39	24.66%

Homme	Femme	(%)
6	15	1.61%
-	78	5.97%
-	113	8.65%
14	23	2.83%
11	16	2.07%
16	25	3.14%
33	66	7.58%
1	3	0.31%
2	3	0.38%
83	342	32.54%

Homme	Femme	(%)
13	13	1.32%
-	179	9.06%
6	65	3.59%
29	29	2.94%
22	21	2.18%
22	43	3.29%
96	47	7.24%
-	-	0.00%
2	7	0.46%
190	404	30.08%

E. Occupations

Occupations	Homme	Femme	(%)
1) Sans occupation	81	88	57.09%
2) Agent Ménage	-	15	5.07%
3) Éleveurs/Bergers	2	-	0.68%
4) Élèves/Étudiants	37	28	21.96%
5) Artisans	4	2	2.03%
6) Autres	37	2	13.18%
G.Total	161	135	100.00%

Homme	Femme	(%)
298	386	52.37%
2	115	8.96%
12	-	0.92%
95	128	17.08%
18	22	3.06%
126	104	17.61%
551	755	100.00%

Homme	Femme	(%)
411	461	44.15%
	81	4.10%
46	2	2.43%
277	204	24.35%
132	145	14.03%
130	86	10.94%
996	979	100.00%

F. Ethnies des réfugiés

Ethnies	Homme	Femme	(%)
1) Touareg	55	36	30.74%
2) Arabe	6	5	3.72%
3) Peulh	7	5	4.05%
4) Sonrai	90	88	60.14%
5) Autres	3	1	1.35%

Homme	Femme	(%)
280	299	44.33%
56	76	10.11%
93	208	23.05%
41	64	8.04%
81	108	14.47%

Homme	Femme	(%)
790	735	77.22%
28	24	2.63%
28	23	2.58%
120	145	13.42%
30	52	4.15%

G. Départements d'origine

Départements	Homme	Femme	(%)
1) Tombouctou	26	16	14.19%
2) Bamako	4	6	3.38%
3) Douentza	5	3	2.70%
4) Gao	109	96	69.26%
5) Gourma Rharous	3	6	3.04%
6) Gossi	8	2	3.38%
7) Autres	6	6	4.05%

Homme	Femme	(%)
87	121	15.93%
68	97	12.63%
67	90	12.02%
42	41	6.36%
14	20	2.60%
5	11	1.23%
268	375	49.23%

Homme	Femme	(%)
120	99	11.09%
39	33	3.65%
40	23	3.19%
227	241	23.70%
173	160	16.86%
145	151	14.99%
252	272	26.53%

CR : Enfant à risque, WR : Femme à risque, SP : Parent seul, ER : Personne âgée à risque, DS : Handicapé, SM : Condition Médicale sévère, SC : Enfant séparé et UC : Enfant non accompagné

Pour toute information, prière adresser vos requêtes à l'adresse suivante : bkfouim@unhcr.org

Synthèse des données des réfugiés au Burkina Faso par Site/Camp

A. Site/Camp

Mentao

Date	31-Oct-2014	Familles
Effectif global	11,614	3,406
Nouveaux arrivés	-	-
Enreg. In Situ	3	-
Naissances	-	-
Départs/Décès	-	333

31-Oct-2014	Familles
-	-
-	-
-	-
-	-
-	-

31-Oct-2014	Familles
-	-
-	-
-	-
-	-
-	-

B. Démographie de la population du Site/Camp

Age	Homme	Femme	(%)
0-4 ans	1,048	1,036	17.94%
5-11 ans	1,512	1,485	25.81%
12-17 ans	673	621	11.14%
18-59 ans	2,056	2,644	40.47%
60>=	271	268	4.64%
S.Total	5,560	6,054	100.00%
(%)	47.87%	52.13%	Familles
G.Total	11,614	3,406	

Homme	Femme	(%)
		0.00%
		0.00%
		0.00%
		0.00%
		0.00%
-	-	0.00%
0.00%	0.00%	Familles
-	-	

Homme	Femme	(%)
		0.00%
		0.00%
		0.00%
		0.00%
		0.00%
-	-	0.00%
0.00%	0.00%	Familles
-	-	

C. Éducation & Tranche d'age utile

a) Tranche d'age utile (Kits hygiéniques *)

Age	Homme	Femme	(%)
1-5 ans	1,178	1,153	20.07%
3-5 ans	716	697	12.17%
6-11 ans	1,246	1,237	21.38%
12-17 ans	673	621	11.14%
15-24 ans	825	1,067	16.29%
11-49 ans (*)	-	3,154	27.16%

Homme	Femme	(%)
		0.00%
		0.00%
		0.00%
		0.00%
		0.00%
		0.00%

Homme	Femme	(%)
		0.00%
		0.00%
		0.00%
		0.00%
		0.00%
		0.00%

b) Scolarisations

Niveau	Homme	Femme	T.Net
Pré-scolaire	18	19	2.62%
Primaire	571	429	40.27%
Secondaire	105	20	9.66%
Universitaire	14	3	0.28%
Informel	30	14	

Homme	Femme	T.Net
		0.00%
		0.00%
		0.00%
		0.00%
		0.00%

Homme	Femme	T.Net
		0.00%
		0.00%
		0.00%
		0.00%
		0.00%

D. Besoins Spécifiques

Besoins spécifiques	Homme	Femme	(%)
1) CR	231	253	4.17%
2) WR	-	1,029	8.86%
3) SP	66	638	6.06%
4) ER	82	189	2.33%
5) DS	119	127	2.12%
6) SM	25	29	0.46%
7) SC	178	232	3.53%
8) UC	-	-	0.00%
9) Autres	2	12	0.12%
Total	703	2,509	27.66%

Homme	Femme	(%)
		0.00%
		0.00%
		0.00%
		0.00%
		0.00%
		0.00%
		0.00%
		0.00%
-	-	0.00%

Homme	Femme	(%)
		0.00%
		0.00%
		0.00%
		0.00%
		0.00%
		0.00%
		0.00%
		0.00%
-	-	0.00%

E. Occupations

Occupations	Homme	Femme	(%)
1) Sans occupation	2,870	3,186	52.14%
2) Agent Ménage	16	1,796	15.60%
3) Éleveurs/Bergers	1,275	70	11.58%
4) Élèves/Étudiants	738	485	10.53%
5) Artisans	22	279	2.59%
6) Autres	639	238	7.55%
G.Total	5,560	6,054	100.00%

Homme	Femme	(%)
		0.00%
		0.00%
		0.00%
		0.00%
		0.00%
-	-	0.00%

Homme	Femme	(%)
		0.00%
		0.00%
		0.00%
		0.00%
		0.00%
-	-	0.00%

F. Ethnies des réfugiés

Ethnies	Homme	Femme	(%)
1) Touareg	4,190	4,442	74.32%
2) Arabe	1,014	1,149	18.62%
3) Peulh	300	387	5.92%
4) Sonrai	-	-	0.00%
5) Autres	56	76	1.14%

Homme	Femme	(%)
		0.00%
		0.00%
		0.00%
		0.00%
		0.00%

Homme	Femme	(%)
		0.00%
		0.00%
		0.00%
		0.00%
		0.00%

G. Départements d'origine

Departements	Homme	Femme	(%)
1) Gossi	1,296	1,455	23.69%
2) Gourma-Rharous	1,259	1,351	22.47%
3) Ntillit	21	21	0.36%
4) Tombouctou	532	546	9.28%
5) Boni	669	839	12.98%
6) Bamako	9	6	0.13%
7) Autres	1,774	1,836	31.08%

Homme	Femme	(%)
		0.00%
		0.00%
		0.00%
		0.00%
		0.00%
		0.00%

Homme	Femme	(%)
		0.00%
		0.00%
		0.00%
		0.00%
		0.00%
		0.00%

CR : Enfant à risque, WR : Femme à risque, SP : Parent seul, ER : Personne âgée à risque, DS : Handicapé, SM : Condition Médicale sévère, SC : Enfant séparé et UC : Enfant non accompagné

Pour toute information, prière adresser vos requêtes à l'adresse suivante : bkfouim@unhcr.org

Synthèse des données des réfugiés au Burkina Faso par Site/Camp

A. Site/Camp				Hors-camp							
		Goudébo									
		31-Oct-2014		31-Oct-2014		31-Oct-2014		31-Oct-2014			
		Familles		Familles		Familles		Familles			
Date											
Effectif global		9,603		7,977		1,857		-		-	
Nouveaux arrivés		10						-		-	
Enreg. In Situ		14						-		-	
Naissances		8						-		-	
Départs/Décès		153		49						-	

B. Démographie de la population du Site/Camp

Age	Homme		Femme	(%)	Homme		Femme	(%)	Homme		Femme	(%)
0-4 ans	855		848	17.73%	681		685	17.12%				0.00%
5-11 ans	1,268		1,258	26.30%	1,267		1,109	29.79%				0.00%
12-17 ans	538		547	11.30%	604		569	14.70%				0.00%
18-59 ans	1,772		2,104	40.36%	1,228		1,623	35.74%				0.00%
60>=	235		178	4.30%	119		92	2.65%				0.00%
S.Total	4,668		4,935	100.00%	3,899		4,078	100.00%	-		-	0.00%
(%)	48.61%		51.39%		48.88%		51.12%		0.00%		0.00%	
G.Total				Familles				Familles				Familles
	9,603		2,877		7,977		1,857		-			

C. Éducation & Tranche d'age utile

a) Tranche d'age utile (Kits hygiéniques *)

Age	Homme		Femme	(%)	Homme		Femme	(%)	Homme		Femme	(%)
1-5 ans	924		904	19.04%	866		826	21.21%				0.00%
3-5 ans	551		532	11.28%	513		473	12.36%				0.00%
6-11 ans	1,073		1,059	22.20%	1,061		945	25.15%				0.00%
12-17 ans	538		547	11.30%	604		569	14.70%	-		-	0.00%
15-24 ans	698		876	16.39%	538		663	15.06%				0.00%
11-49 ans (*)			2,583	26.90%			2,170	27.20%				0.00%

b) Sclarisations *

Niveau	Homme	Femme	T.Net	Homme	Femme	T.Net	Homme	Femme	T.Net
Pré-scolaire	53	38	8.40%			0.00%	-	-	0.00%
Primaire	862	708	73.64%	122	76	9.87%			0.00%
Secondaire	60	8	6.27%	22	3	2.13%			0.00%
Universitaire	4	2	0.12%	2		0.05%			0.00%
Informel	6	2		1					

D. Besoins Spécifiques

Besoins spécifiques		Homme	Femme	(%)	Homme	Femme	(%)	Homme	Femme	(%)
1)	CR	125	139	2.75%	573	517	13.66%			0.00%
2)	WR		520	5.41%		718	9.00%			0.00%
3)	SP	64	640	7.33%	83	475	7.00%			0.00%
4)	ER	90	108	2.06%	70	68	1.73%			0.00%
5)	DS	78	80	1.65%	28	34	0.78%			0.00%
6)	SM	65	65	1.35%	21	17	0.48%			0.00%
7)	SC	161	202	3.78%	152	142	3.69%			0.00%
8)	UC			0.00%			0.00%			0.00%
9)	Autres	1	46	0.49%	-	23	0.29%			0.00%
Total		584	1,800	24.83%	927	1,994	36.62%	-	-	0.00%

E. Occupations

Occupations		Homme	Femme	(%)	Homme	Femme	(%)	Homme	Femme	(%)
1)	Sans occupation	1,932	2,333	44.41%	2,286	2,532	60.40%			0.00%
2)	Agent Ménage	19	1,096	11.61%	14	1,300	16.47%			0.00%
3)	Éleveurs/Bergers	1,143	45	12.37%	1,231	48	16.03%			0.00%
4)	Élèves/Étudiants	985	758	18.15%	147	79	2.83%			0.00%
5)	Artisans	94	521	6.40%	16	76	1.15%			0.00%
6)	Autres	495	182	7.05%	205	43	3.11%			0.00%
G.Total		4,668	4,935	100.00%	3,899	4,078	100.00%	-	-	0.00%

F. Ethnies des réfugiés

Ethnies		Homme		Femme		(%)		Homme		Femme		(%)		Homme		Femme		(%)	
1)	Touareg	4,219		4,466		90.44%		2,692		2,886		69.93%						0.00%	
2)	Arabe	100		78		1.85%		625		583		15.14%						0.00%	
3)	Peulh	288		337		6.51%		486		501		12.37%						0.00%	
4)	Sonrai	31		32		0.66%		53		60		1.42%						0.00%	
5)	Autres	30		22		0.54%		43		48		1.14%						0.00%	

G. Départements d'origine

Departements		Homme	Femme	(%)	Homme	Femme	(%)	Homme	Femme	(%)
1)	Ntillit	1,910	1,978	40.49%	391	412	10.07%			0.00%
2)	Gao	945	1,004	20.30%	233	196	5.38%			0.00%
3)	Gossi	1,074	1,213	23.82%	1,349	1,422	34.74%			0.00%
4)	Gourma-Rharous	375	360	7.65%	1,667	1,785	43.27%			0.00%
5)	Tombouctou	41	43	0.87%	6	9	0.19%			0.00%
6)	Tessit	101	82	1.91%	4	3	0.09%			0.00%
7)	Autres	222	255	4.97%	249	251	6.27%			0.00%

CR : Enfant à risque, WR : Femme à risque, SP : Parent seul, ER : Personne âgée à risque, DS : Handicapé, SM : Condition Médicale sévère, SC : Enfant séparé et UC : Enfant non accompagné

* Situation de la scolarisation au Burkina Faso. Valable uniquement pour le Camp de Goudébo

Pour toute information, prière adresser vos requêtes à l'adresse suivante : bkfouim@unhcr.org