



Synthèse Globale des données des réfugiés maliens au Burkina Faso

A. Synthèse des données

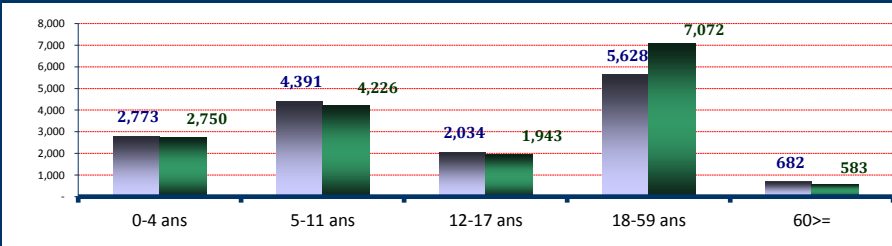
O: Officiel, S: Spontané, U: Urbain D/R: Dispersé/Rural

Dernière MAJ	30-Nov-2014	Familles
Effectif global	32,082	9,058
Nouveaux arrivés	42	-
Enreg. In Situ	6	-
Naissances		4
Départs/Décès		742

Camp/Site	Individus	Camp/Site	Individus	Camp/Site	Individus
Goudébo(O)	9460	Hors-Camp Oud (D/R)	7975	Ouagadoug. (U)	294
Mentao (O)	11257	Bobo-Diou. (U)	1240		
Sag-Nioniogo(O)	1856				

B. Démographie de la pop. Actuelle

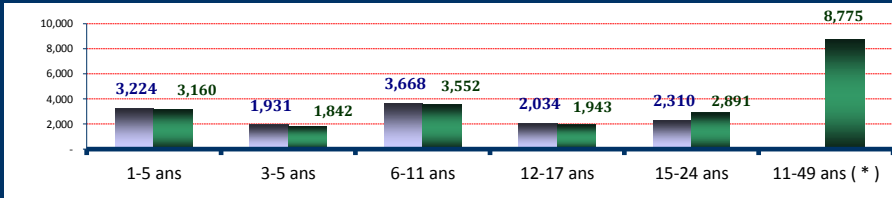
Age	Homme	Femme	(%)
0-4 ans	2,773	2,750	17.22%
5-11 ans	4,391	4,226	26.86%
12-17 ans	2,034	1,943	12.40%
18-59 ans	5,628	7,072	39.59%
60>=	682	583	3.94%
S.Total	15,508	16,574	100%
(%)	48.34%	51.66%	
G.Total		32,082	Familles
			9,058



C. Education & Tranche d'âge utile

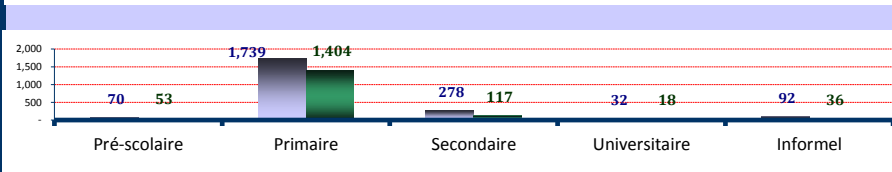
a) Tranche d'âge utile (Kits hygiéniques *)

Age	Homme	Femme	(%)
1-5 ans	3,224	3,160	19.90%
3-5 ans	1,931	1,842	11.76%
6-11 ans	3,668	3,552	22.50%
12-17 ans	2,034	1,943	12.40%
15-24 ans	2,310	2,891	16.21%
11-49 ans (*)		8,775	27.35%



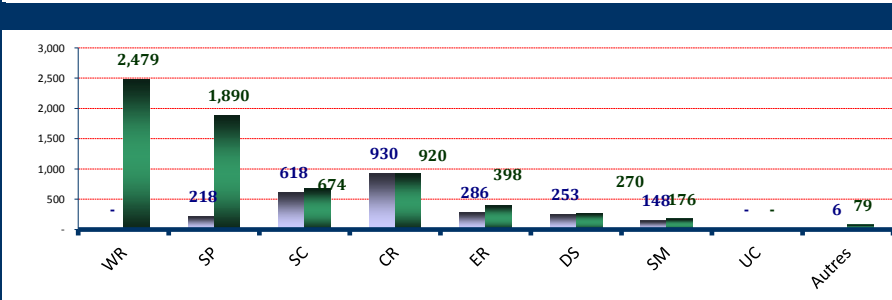
b) Scolarisations

Niveau	Homme	Femme	T.Net
Pré-scolaire	70	53	1.93%
Primaire	1,739	1,404	83.30%
Secondaire	278	117	5.47%
Universitaire	32	18	0.30%
Informel	92	36	



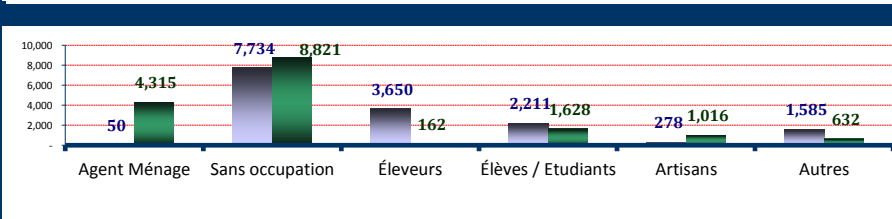
D. Besoins Spécifiques

Besoins spécifiques	Homme	Femme	(%)
1) WR	-	2,479	7.73%
2) SP	218	1,890	6.57%
3) SC	618	674	4.03%
4) CR	930	920	5.77%
5) ER	286	398	2.13%
6) DS	253	270	1.63%
7) SM	148	176	1.01%
UC	-	-	0.00%
11) Autres	6	79	0.26%
Total	2,459	6,886	29.13%



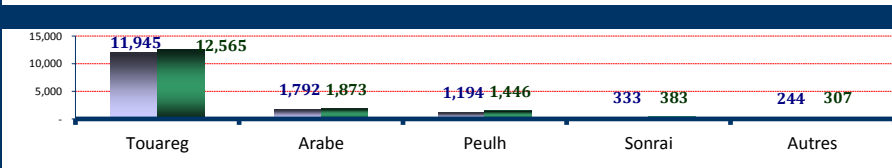
E. Occupations

Occupations	Homme	Femme	(%)
1) Agent Ménage	50	4,315	13.61%
2) Sans occupation	7,734	8,821	51.60%
3) Éleveurs	3,650	162	11.88%
4) Élèves / Etudiants	2,211	1,628	11.97%
5) Artisans	278	1,016	4.03%
6) Autres	1,585	632	6.91%
Total	15,508	16,574	100%



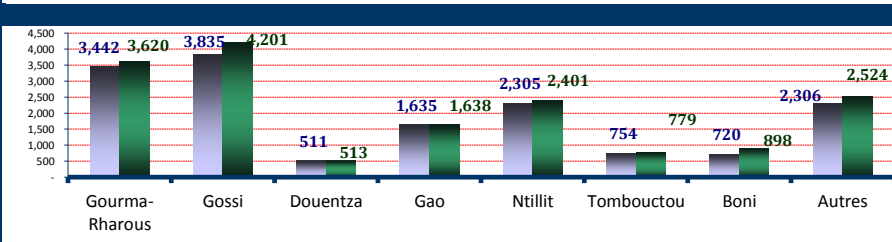
F. Ethnie des réfugiés

Ethnie	Homme	Femme	(%)
1) Touareg	11,945	12,565	76.40%
2) Arabe	1,792	1,873	11.42%
3) Peulh	1,194	1,446	8.23%
4) Sonrai	333	383	2.23%
Autres	244	307	1.72%



G. Départements d'origine

Départements	Homme	Femme	(%)
1) Gourma-Rharous	3,442	3,620	22.01%
2) Gossi	3,835	4,201	25.05%
3) Douentza	511	513	3.19%
4) Gao	1,635	1,638	10.20%
5) Ntillit	2,305	2,401	14.67%
6) Tombouctou	754	779	4.78%
7) Boni	720	898	5.04%
8) Autres	2,306	2,524	15.06%



CR : Enfant à risque, WR : Femme à risque, SP : Parent seul, ER : Personne âgée à risque, DS : Handicapé, SM : Condition Médicale sévère, SC : Enfant séparé et UC : Enfant non accompagné

Pour toute information, prière adresser vos requêtes à l'adresse suivante : bkfouim@unhcr.org

Synthèse des données des réfugiés au Burkina Faso par Site/Camp

A. Site/Camp

	Ouagadougou (ville)			Bobo Dioulasso			Sag-Nionio		
Date	30-Nov-2014	Familles		30-Nov-2014	Familles		30-Nov-2014	Familles	
Effectif global	294	95		1,240	419		1,856	531	
Nouveaux arrivés	-	-		-	-		-	-	
Enreg. In Situ	-	-		2	-		-	-	
Naissances	-	-		-	-		-	-	4
Départs/Décès	-	2		-	69		-	122	

B. Démographie de la population du Site/Camp

Age	Ouagadougou (ville)			Bobo Dioulasso			Sag-Nionio		
	Homme	Femme	(%)	Homme	Femme	(%)	Homme	Femme	(%)
0-4 ans	20	17	12.59%	82	81	13.15%	131	136	14.39%
5-11 ans	31	38	23.47%	131	182	25.24%	250	210	24.78%
12-17 ans	34	20	18.37%	64	108	13.87%	153	108	14.06%
18-59 ans	68	58	42.86%	225	321	44.03%	359	431	42.56%
60>=	6	2	2.72%	21	25	3.71%	43	35	4.20%
S.Total	159	135	100.00%	523	717	100.00%	936	920	100.00%
(%)	54.08%	45.92%		42.18%	57.82%		50.43%	49.57%	
G.Total		294	Familles 95		1,240	Familles 419		1,856	Familles 531

C. Éducation & Tranche d'age utile

a) Tranche d'age utile (Kits hygiéniques *)

Age	Ouagadougou (ville)			Bobo Dioulasso			Sag-Nionio		
	Homme	Femme	(%)	Homme	Femme	(%)	Homme	Femme	(%)
1-5 ans	25	21	15.65%	96	105	16.21%	153	154	16.54%
3-5 ans	15	12	9.18%	62	59	9.76%	93	86	9.64%
6-11 ans	25	33	19.73%	109	153	21.13%	210	178	20.91%
12-17 ans	34	20	18.37%	64	108	13.87%	153	108	14.06%
15-24 ans	37	31	23.13%	85	141	18.23%	157	155	16.81%
11-49 ans (*)	-	74	25.17%	-	418	33.71%	-	512	27.59%

b) Scolarisations

Niveau	Ouagadougou (ville)			Bobo Dioulasso			Sag-Nionio		
	Homme	Femme	T.Net	Homme	Femme	T.Net	Homme	Femme	T.Net
Pré-scolaire	-	-	0.00%	-	-	0.00%	-	-	0.00%
Primaire	17	15	55.17%	42	66	41.22%	158	139	76.55%
Secondaire	15	7	40.74%	34	40	43.02%	49	39	33.72%
Universitaire	-	2	1.11%	7	9	2.23%	5	2	0.67%
Informel	5	4		3	3		48	15	

D. Besoins Spécifiques

Besoins spécifiques	Ouagadougou (ville)			Bobo Dioulasso			Sag-Nionio		
	Homme	Femme	(%)	Homme	Femme	(%)	Homme	Femme	(%)
1) CR	1	-	0.34%	6	15	1.69%	13	12	1.35%
2) WR	-	21	7.14%	-	74	5.97%	-	167	9.00%
3) SP	2	4	2.04%	-	105	8.47%	5	61	3.56%
4) ER	6	2	2.72%	14	22	2.90%	27	27	2.91%
5) DS	4	-	1.36%	11	16	2.18%	19	21	2.16%
6) SM	3	5	2.72%	14	23	2.98%	22	41	3.39%
7) SC	18	8	8.84%	31	61	7.42%	94	44	7.44%
8) UC	-	-	0.00%	-	-	0.00%	-	-	0.00%
9) Autres	-	-	0.00%	1	3	0.32%	2	7	0.48%
Total	34	40	25.17%	77	319	31.94%	182	380	30.28%

E. Occupations

Occupations	Ouagadougou (ville)			Bobo Dioulasso			Sag-Nionio		
	Homme	Femme	(%)	Homme	Femme	(%)	Homme	Femme	(%)
1) Sans occupation	80	88	57.14%	287	375	53.39%	387	429	43.97%
2) Agent Ménage	-	15	5.10%	2	108	8.87%	-	79	4.26%
3) Éleveurs/Bergers	2	-	0.68%	11	-	0.89%	43	2	2.42%
4) Élèves/Étudiants	37	28	22.11%	86	118	16.45%	260	195	24.52%
5) Artisans	4	2	2.04%	14	17	2.50%	128	134	14.12%
6) Autres	36	2	12.93%	123	99	17.90%	118	81	10.72%
G.Total	159	135	100.00%	523	717	100.00%	936	920	100.00%

F. Ethnies des réfugiés

Ethnies	Ouagadougou (ville)			Bobo Dioulasso			Sag-Nionio		
	Homme	Femme	(%)	Homme	Femme	(%)	Homme	Femme	(%)
1) Touareg	54	36	30.61%	257	270	42.50%	728	682	75.97%
2) Arabe	6	5	3.74%	56	78	10.81%	28	18	2.48%
3) Peulh	7	5	4.08%	90	203	23.63%	28	23	2.75%
4) Sonrai	89	88	60.20%	37	59	7.74%	123	144	14.39%
5) Autres	3	1	1.36%	83	107	15.32%	29	53	4.42%

G. Départements d'origine

Départements	Ouagadougou (ville)			Bobo Dioulasso			Sag-Nionio		
	Homme	Femme	(%)	Homme	Femme	(%)	Homme	Femme	(%)
1) Tombouctou	25	16	13.95%	77	110	15.08%	105	88	10.40%
2) Bamako	4	6	3.40%	62	89	12.18%	35	30	3.50%
3) Douentza	5	3	2.72%	66	85	12.18%	39	23	3.34%
4) Gao	108	96	69.39%	42	41	6.69%	222	233	24.52%
5) Gourma Rharous	3	6	3.06%	14	20	2.74%	165	144	16.65%
6) Gossi	8	2	3.40%	5	11	1.29%	136	144	15.09%
7) Boni	2	-	0.68%	3	12	1.21%	58	64	6.57%
8) Autres	4	6	3.40%	254	349	48.63%	176	194	19.94%

CR : Enfant à risque, WR : Femme à risque, SP : Parent seul, ER : Personne âgée à risque, DS : Handicapé, SM : Condition Médicale sévère, SC : Enfant séparé et UC : Enfant non accompagné

Pour toute information, prière adresser vos requêtes à l'adresse suivante : bkfouim@unhcr.org

Synthèse des données des réfugiés au Burkina Faso par Site/Camp

A. Site/Camp	Goudébo			Hors camps			Mentao		
Date	30-Nov-2014	Familles		30-Nov-2014	Familles		30-Nov-2014	Familles	
Effectif global	9,460	2,855		7,975	1,857		11,257	3,301	
Nouveaux arrivés	41	-		-	-		1	-	
Enreg. In Situ	-	-		4	-		-	-	
Naissances	-	-		-	-		-	-	
Départs/Décès	-	183		-	6		-	360	

B. Démographie de la population du Site/Camp

Age	Goudébo			Hors camps			Mentao		
	Homme	Femme	(%)	Homme	Femme	(%)	Homme	Femme	(%)
0-4 ans	839	831	17.65%	681	685	17.13%	1,020	1,000	17.94%
5-11 ans	1,241	1,244	26.27%	1,266	1,108	29.77%	1,472	1,444	25.90%
12-17 ans	529	535	11.25%	606	569	14.73%	648	603	11.11%
18-59 ans	1,754	2,078	40.51%	1,226	1,623	35.72%	1,996	2,561	40.48%
60>=	233	176	4.32%	119	92	2.65%	260	253	4.56%
S.Total	4,596	4,864	100.00%	3,898	4,077	100.00%	5,396	5,861	100.00%
(%)	48.58%	51.42%		48.88%	51.12%		47.93%	52.07%	
G.Total	9,460		Familles 2,855	7,975		Familles 1,857	11,257		Familles 3,301

C. Education & Tranche d'âge utile

a) Tranche d'âge utile (Kits hygiéniques *)

Age	Goudébo			Hors camps			Mentao		
	Homme	Femme	(%)	Homme	Femme	(%)	Homme	Femme	(%)
1-5 ans	915	903	19.22%	871	838	21.43%	1,164	1,139	20.46%
3-5 ans	538	521	11.19%	517	477	12.46%	706	687	12.37%
6-11 ans	1,052	1,047	22.19%	1,060	944	25.13%	1,212	1,197	21.40%
12-17 ans	529	535	11.25%	606	569	14.73%	648	603	11.11%
15-24 ans	688	867	16.44%	538	664	15.07%	805	1,033	16.33%
11-49 ans (*)	-	2,546	26.91%	-	2,171	27.22%	-	3,054	27.13%

b) Scolarisations

Niveau	Goudébo			Hors camps			Mentao		
	Homme	Femme	T.Net	Homme	Femme	T.Net	Homme	Femme	T.Net
Pré-scolaire	52	35	8.22%	-	-	0.00%	18	18	2.58%
Primaire	843	697	73.37%	122	76	9.88%	557	411	40.18%
Secondaire	58	8	6.20%	22	3	2.13%	100	20	9.59%
Universitaire	4	2	0.12%	2	-	0.05%	14	3	0.29%
Informel	5	2		1	-		30	12	

D. Besoins Spécifiques

Besoins spécifiques	Goudébo			Hors camps			Mentao		
	Homme	Femme	(%)	Homme	Femme	(%)	Homme	Femme	(%)
1) CR	120	136	2.71%	573	516	13.66%	217	241	4.07%
2) WR	-	513	5.42%	-	718	9.00%	-	986	8.76%
3) SP	64	630	7.34%	83	474	6.98%	64	616	6.04%
4) ER	92	105	2.08%	70	68	1.73%	77	174	2.23%
5) DS	77	80	1.66%	28	34	0.78%	114	119	2.07%
6) SM	64	63	1.34%	21	17	0.48%	24	27	0.45%
7) SC	159	197	3.76%	152	141	3.67%	164	223	3.44%
8) UC	-	-	0.00%	-	-	0.00%	-	-	0.00%
9) Autres	1	46	0.50%	-	12	0.15%	2	11	0.12%
Total	577	1,770	24.81%	927	1,980	36.45%	662	2,397	27.17%

E. Occupations

Occupations	Goudébo			Hors camps			Mentao		
	Homme	Femme	(%)	Homme	Femme	(%)	Homme	Femme	(%)
1) Sans occupation	1,901	2,303	44.44%	2,287	2,531	60.41%	2,792	3,095	52.30%
2) Agent Ménage	18	1,083	11.64%	14	1,300	16.48%	16	1,730	15.51%
3) Éleveurs/Bergers	1,132	45	12.44%	1,229	48	16.01%	1,233	67	11.55%
4) Élèves/Étudiants	962	744	18.03%	147	79	2.83%	719	464	10.51%
5) Artisans	94	513	6.42%	16	76	1.15%	22	274	2.63%
6) Autres	489	176	7.03%	205	43	3.11%	614	231	7.51%
G.Total	4,596	4,864	100.00%	3,898	4,077	100.00%	5,396	5,861	100.00%

F. Ethnies des réfugiés

Ethnies	Goudébo			Hors camps			Mentao		
	Homme	Femme	(%)	Homme	Femme	(%)	Homme	Femme	(%)
1) Touareg	4,153	4,398	90.39%	2,690	2,885	69.91%	4,063	4,294	74.24%
2) Arabe	94	75	1.79%	626	583	15.16%	982	1,114	18.62%
3) Peulh	288	337	6.61%	486	501	12.38%	295	377	5.97%
4) Sonrai	31	32	0.67%	53	60	1.42%	-	-	0.00%
5) Autres	30	22	0.55%	43	48	1.14%	56	76	1.17%

G. Départements d'origine

Departements	Goudébo			Hors camps			Mentao		
	Homme	Femme	(%)	Homme	Femme	(%)	Homme	Femme	(%)
1) Tombouctou	41	43	0.89%	6	9	0.19%	500	513	9.00%
2) Ntillit	1,893	1,968	40.81%	391	412	10.07%	21	21	0.37%
3) Douentza	10	6	0.17%	6	8	0.18%	385	388	6.87%
4) Gao	944	996	20.51%	233	197	5.39%	86	75	1.43%
5) Gourma Rharous	363	345	7.48%	1,667	1,784	43.27%	1,230	1,321	22.66%
6) Gossi	1,051	1,190	23.69%	1,347	1,421	34.71%	1,288	1,433	24.17%
7) Boni	10	14	0.25%	14	15	0.36%	633	793	12.67%
8) Autres	284	302	6.19%	234	231	5.83%	1,253	1,317	22.83%

CR : Enfant à risque, WR : Femme à risque, SP : Parent seul, ER : Personne âgée à risque, DS : Handicapé, SM : Condition Médicale sévère, SC : Enfant séparé et UC : Enfant non accompagné

Pour toute information, prière adresser vos requêtes à l'adresse suivante : bkfoim@unhcr.org