

UNHCR Burkina Faso - Camp de Sag-Nioniogo

31 decembre 2014



Résumé de la Biométrie

Nombre total de réfugiés enrôlés	1,845	525
Nombre total de réfugiés au 22 avril 2013	2,830	693
Absents et retournés par rapport au niveau 2	985	

Chefs de ménage par genre représente 20 personnes

215 femmes chefs de ménages



310 hommes chefs de ménages



Légende

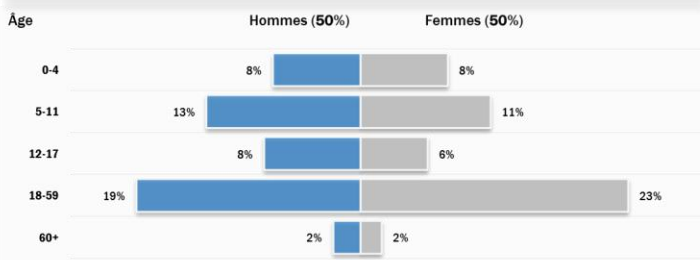
Camp de Sag-Nioniogo
 UNHCR Representation de Ouagadougou

Taux de participation

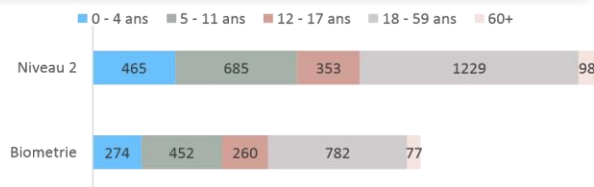
Pourcentage des personnes enrôlées par rapport au niveau 2



Âges et genre de la population enrôlée

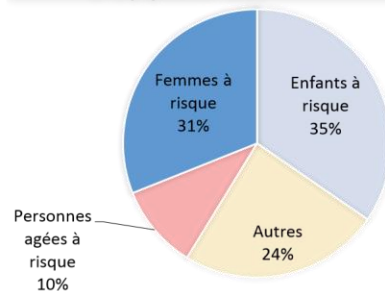


Population par tranches d'âges

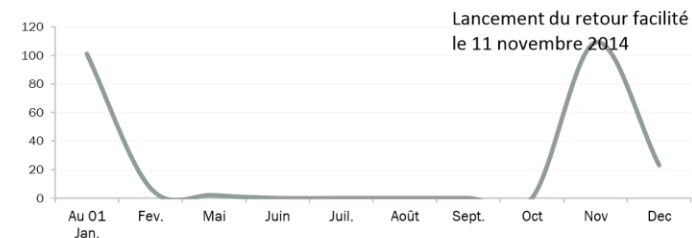


Besoins spécifiques

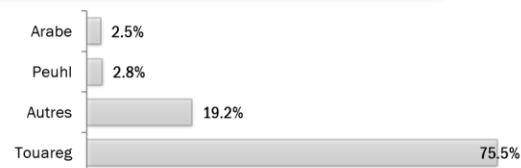
= 24% de la population totale



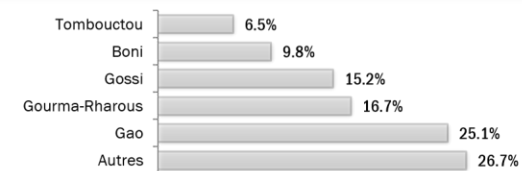
Tendances pour le rapatriement volontaire



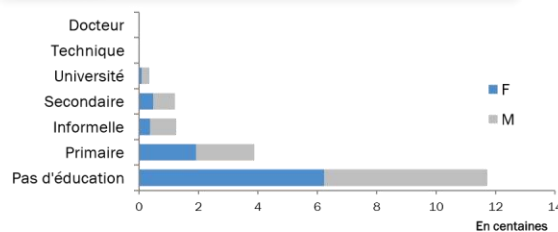
Ethnies



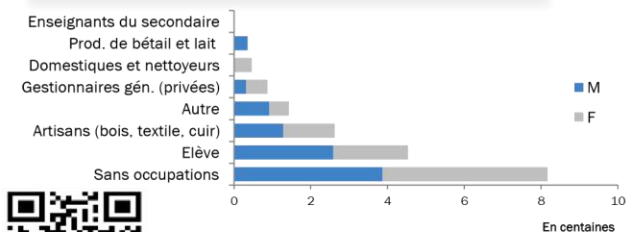
Zones d'origine



Éducation



Occupations



Sources : UNHCR, CONAREF

Pour plus d'informations, consultez : www.data.unhcr.org/SahelSituation

ou écrivez à : bkfouim@unhcr.org



UNHCR Burkina Faso - Camp de Goudoubo

31 decembre 2014



Résumé de la Biométrie

Nombre total de réfugiés enrôlés	9 403	2 965
Nombre total de réfugiés au 22 avril 2013	10 363	3 008
Absents et retournés par rapport au niveau 2	960	

Chefs de ménage par genre représente 100 personnes

1 164 femmes chefs de ménages



1 801 hommes chefs de ménages

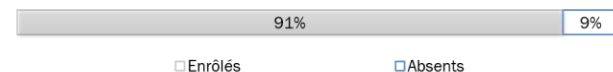


Légende

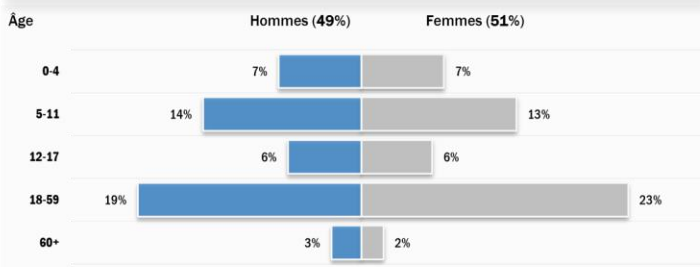
- Camp de Goudoubo
- UNHCR Representation de Ouagadougou
- UNHCR Sous Bureau de Dori

Taux de participation

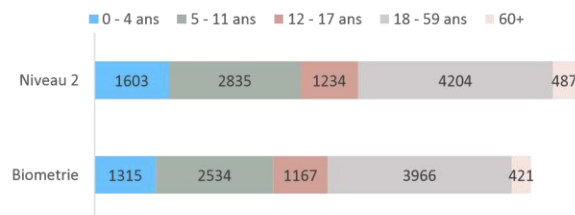
Pourcentage des personnes enrôlées par rapport au niveau 2



Âges et genre de la population enrôlée

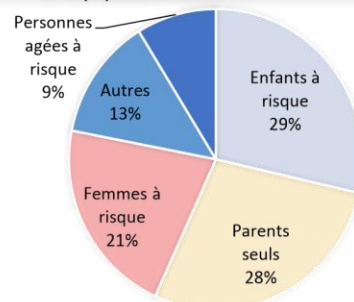


Population par tranches d'âges

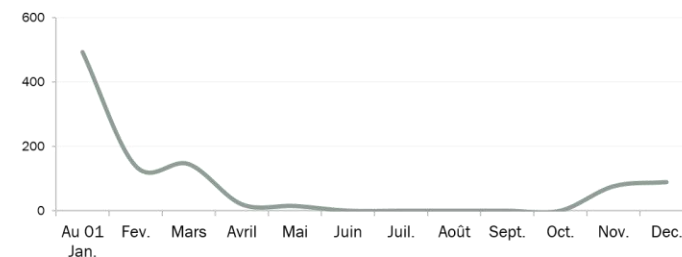


Besoins spécifiques

= 21% de la population totale



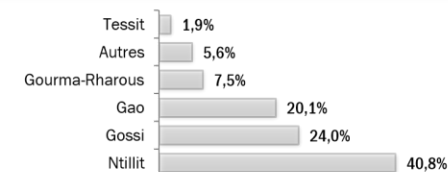
Tendances pour le rapatriement volontaire



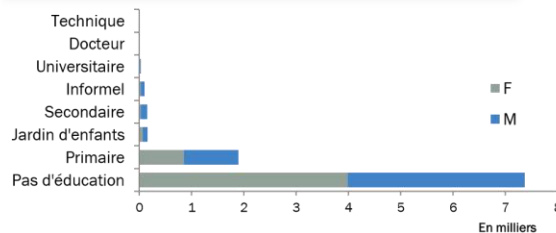
Ethnies



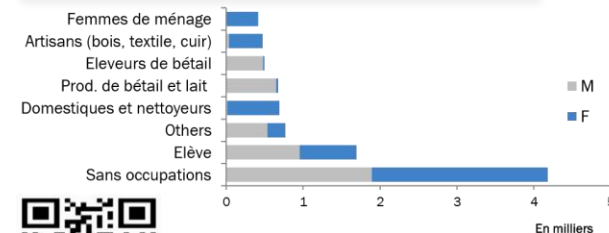
Zones d'origine



Éducation



Occupations



Sources : UNHCR, CONAREF

Pour plus d'informations, consultez : www.data.unhcr.org/SahelSituation

ou écrivez à : bkfoulm@unhcr.org



UNHCR Burkina Faso - Camp de Mentao

31 decembre 2015




Résumé de la Biométrie

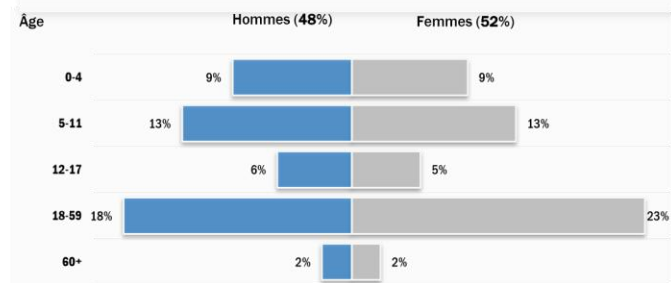
Nombre total de réfugiés enrôlés	10 953	3 217
Nombre total de réfugiés au 22 avril 2013	16 546	4 841
Absents et retournés par rapport au niveau 2	5 593	

Taux de participation

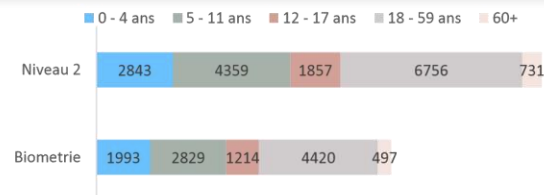
Pourcentage des personnes enrôlées par rapport au niveau 2




Âges et genre de la population enrôlée



Population par tranches d'âges

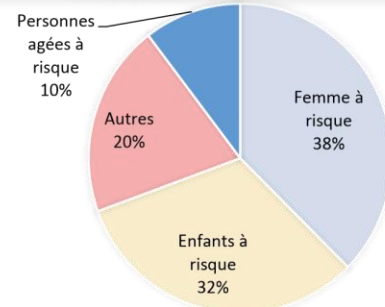


Chefs de ménage par genre

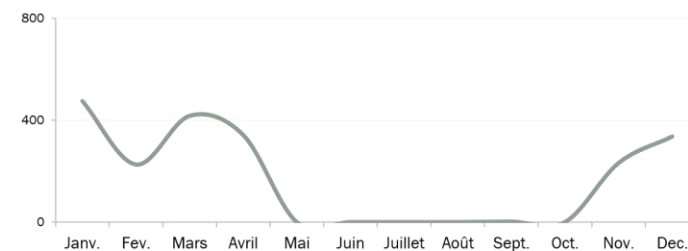


Besoins spécifiques

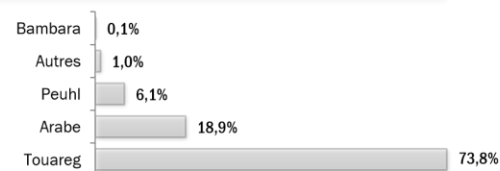
= 21% de la population totale



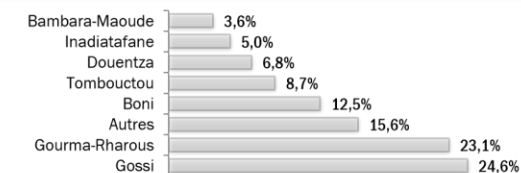
Tendances pour le rapatriement volontaire



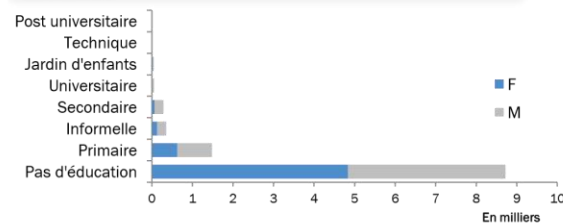
Ethnies



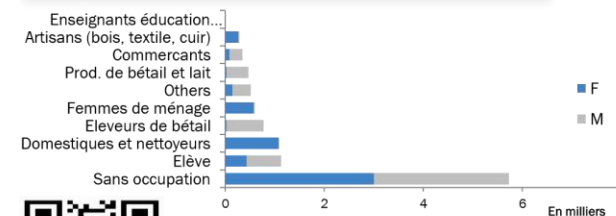
Zones d'origine



Éducation



Occupations



Sources : UNHCR, CONAREF

Pour plus d'informations, consultez : www.data.unhcr.org/SahelSituation

ou écrivez à : bkfouim@unhcr.org

