

Synthèse Globale des données des réfugiés maliens au Burkina Faso

A. Synthèse des données

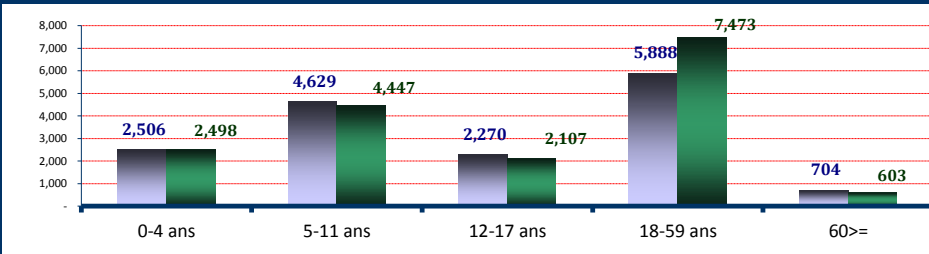
O: Officiel, S: Spontané, U: Urbain D/R: Dipersed/Rural

	31-Mar-2015	Familles
Dernière MAJ		
Effectif global	33,125	9,207
Nouveaux arrivés	425	154
Enreg. In Situ	31	23
Naissances		82
Départs/Décès		469

Camp/Site	Individus	Camp/Site	Individus	Camp/Site	Individus
Goudébo(O)	10092	Hors-Camp Oud (D/R)	8099	Ouagadoug. (U)	299
Mentao (O)	12217	Bobo-Diou.(U)	1055		
Sag-Nioniogo(O)	1363				

B. Démographie de la pop. Actuelle

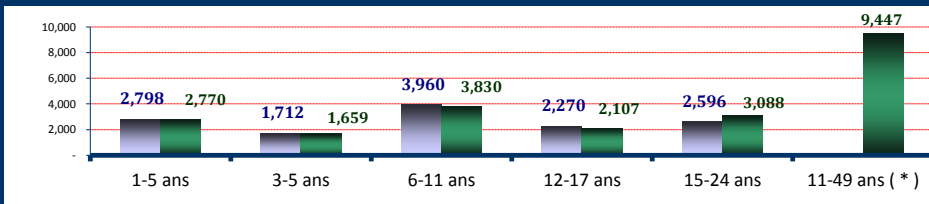
Age	Homme	Femme	(%)
0-4 ans	2,506	2,498	15.11%
5-11 ans	4,629	4,447	27.40%
12-17 ans	2,270	2,107	13.21%
18-59 ans	5,888	7,473	40.34%
60>=	704	603	3.95%
S.Total	15,997	17,128	100%
(%)	48.29%	51.71%	
G.Total		33,125	Familles 9,207



C. Education & Tranche d'age utile


a) Tranche d'age utile (Kits hygiéniques *)

Age	Homme	Femme	(%)
1-5 ans	2,798	2,770	16.81%
3-5 ans	1,712	1,659	10.18%
6-11 ans	3,960	3,830	23.52%
12-17 ans	2,270	2,107	13.21%
15-24 ans	2,596	3,088	17.16%
11-49 ans (*)		9,447	28.52%



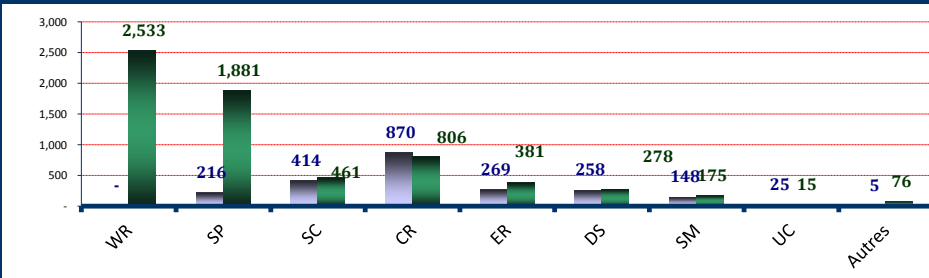
b) Scolarisations

Niveau	Homme	Femme	T.Net
Pré-scolaire	68	50	2.12%
Primaire	1,700	1,348	90.42%
Secondaire	266	109	4.81%
Universitaire	30	15	0.25%
Informel	91	37	



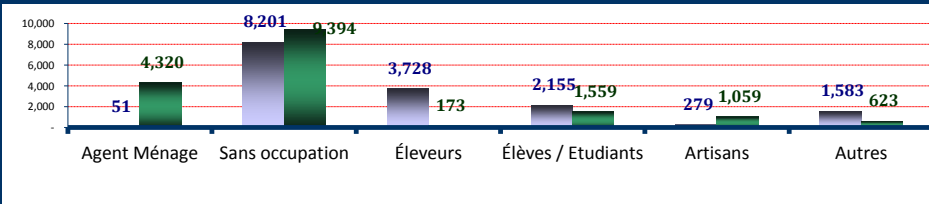
D. Besoins Spécifiques

Besoins spécifiques	Homme	Femme	(%)
1) WR	-	2,533	7.65%
2) SP	216	1,881	6.33%
3) SC	414	461	2.64%
4) CR	870	806	5.06%
5) ER	269	381	1.96%
6) DS	258	278	1.62%
7) SM	148	175	0.98%
UC	25	15	0.12%
11) Autres	5	76	0.24%
Total	2,205	6,606	26.60%



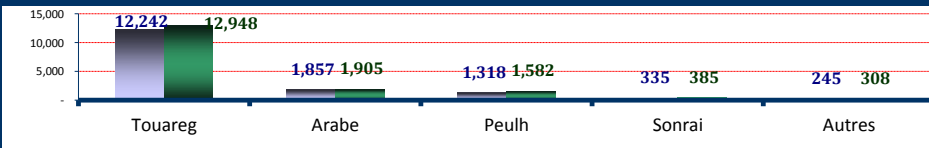
E. Occupations

Occupations	Homme	Femme	(%)
1) Agent Ménage	51	4,320	13.20%
2) Sans occupation	8,201	9,394	53.12%
3) Éleveurs	3,728	173	11.78%
4) Élèves / Etudiants	2,155	1,559	11.21%
5) Artisans	279	1,059	4.04%
6) Autres	1,583	623	6.66%
Total	15,997	17,128	100%



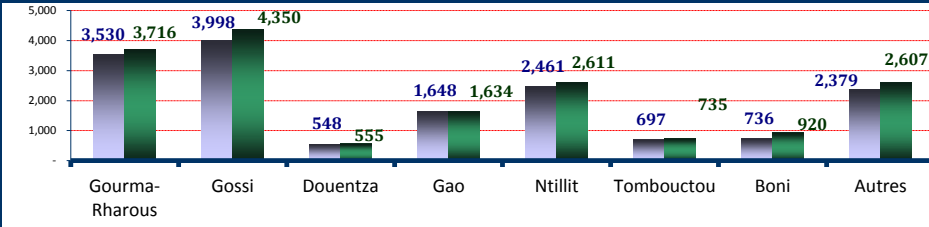
F. Ethnie des réfugiés

Ethnie	Homme	Femme	(%)
1) Touareg	12,242	12,948	76.05%
2) Arabe	1,857	1,905	11.36%
3) Peulh	1,318	1,582	8.75%
Sonrai	335	385	2.17%
4) Autres	245	308	1.67%



G. Départements d'origine

Départements	Homme	Femme	(%)
1) Gourma-Rharous	3,530	3,716	21.87%
2) Gossi	3,998	4,350	25.20%
3) Douentza	548	555	3.33%
4) Gao	1,648	1,634	9.91%
5) Ntillit	2,461	2,611	15.31%
6) Tombouctou	697	735	4.32%
7) Boni	736	920	5.00%
8) Autres	2,379	2,607	15.05%



Synthèse des données des réfugiés au Burkina Faso par Site/Camp

A. Site/Camp				Ouagadougou (ville)			Bobo Dioulasso			Sag-Nioniogo		
Date	31-Mar-2015		Familles	31-Mar-2015		Familles	31-Mar-2015		Familles			
Effectif global	299		95	1,055		347	1,363		421			
Nouveaux arrivés	-		-	-		-	-		-			
Enreg. In Situ	-		-	-		-	-		-			
Naissances	-		-	-		-	-		-			
Départs/Décès	-		-	-		-	-		453			
B. Démographie de la population du Site/Camp												
Age	Homme		Femme	(%)	Homme		Femme	(%)	Homme		Femme	(%)
0-4 ans	19		15	11.37%	66		64	12.32%	74		73	10.79%
5-11 ans	32		40	24.08%	123		156	26.45%	174		154	24.06%
12-17 ans	31		22	17.73%	55		98	14.50%	131		85	15.85%
18-59 ans	73		59	44.15%	172		279	42.75%	288		330	45.34%
60>=	6		2	2.68%	17		25	3.98%	30		24	3.96%
S.Total	161		138	100.00%	433		622	100.00%	697		666	100.00%
(%)	53.85%		46.15%	Familles	41.04%		58.96%	Familles	51.14%		48.86%	Familles
G.Total	299		95		1,055		347		1,363		421	
C. Éducation & Tranche d'âge utile												
a) Tranche d'âge utile (Kits hygiéniques *)												
Age	Homme		Femme	(%)	Homme		Femme	(%)	Homme		Femme	(%)
1-5 ans	19		17	12.04%	75		75	14.22%	88		89	12.99%
3-5 ans	9		11	6.69%	48		35	7.87%	53		54	7.85%
6-11 ans	29		34	21.07%	102		137	22.65%	148		131	20.47%
12-17 ans	31		22	17.73%	55		98	14.50%	131		85	15.85%
15-24 ans	40		35	25.08%	78		127	19.43%	145		129	20.10%
11-49 ans (*)	-		82	27.42%	-		376	35.64%	-		397	29.13%
b) Scolarisations												
Niveau	Homme		Femme	T.Net	Homme		Femme	T.Net	Homme		Femme	T.Net
Pré-scolaire	-		-	0.00%	-		-	0.00%	-		-	0.00%
Primaire	17		15	50.79%	40		57	40.59%	111		94	73.48%
Secondaire	15		7	41.51%	30		33	41.18%	48		37	39.35%
Universitaire	-		2	1.08%	6		6	1.99%	5		2	0.84%
Informel	5		4	-	1		2	-	40		15	-
D. Besoins Spécifiques												
Besoins spécifiques	Homme		Femme	(%)	Homme		Femme	(%)	Homme		Femme	(%)
1) CR	1		-	0.33%	4		14	1.71%	11		12	1.69%
2) WR	-		21	7.02%	-		71	6.73%	-		127	9.32%
3) SP	2		4	2.01%	-		100	9.48%	4		47	3.74%
4) ER	6		2	2.68%	12		19	2.94%	15		20	2.57%
5) DS	4		-	1.34%	9		15	2.27%	13		14	1.98%
6) SM	3		5	2.68%	14		18	3.03%	16		32	3.52%
7) SC	18		8	8.70%	28		57	8.06%	83		35	8.66%
8) UC	-		-	0.00%	-		-	0.00%	-		-	0.00%
9) Autres	-		-	0.00%	-		-	0.00%	2		6	0.59%
Total	34		40	24.75%	67		294	34.22%	144		293	32.06%
E. Occupations												
Occupations	Homme		Femme	(%)	Homme		Femme	(%)	Homme		Femme	(%)
1) Sans occupation	82		91	57.86%	237		329	53.65%	287		323	44.75%
2) Agent Ménage	-		15	5.02%	1		75	7.20%	-		63	4.62%
3) Éleveurs/Bergers	2		-	0.67%	6		-	0.57%	29		2	2.27%
4) Élèves/Étudiants	37		28	21.74%	77		98	16.59%	204		148	25.83%
5) Artisans	4		2	2.01%	8		17	2.37%	88		80	12.33%
6) Autres	36		2	12.71%	104		103	19.62%	89		50	10.20%
G.Total	161		138	100.00%	433		622	100.00%	697		666	100.00%
F. Ethnies des réfugiés												
Ethnies	Homme		Femme	(%)	Homme		Femme	(%)	Homme		Femme	(%)
1) Touareg	54		37	30.43%	195		214	38.77%	501		446	69.48%
2) Arabe	6		5	3.68%	49		69	11.18%	18		11	2.13%
3) Peulh	7		5	4.01%	83		183	25.21%	27		23	3.67%
4) Sonrai	91		90	60.54%	35		59	8.91%	127		143	19.81%
5) Autres	3		1	1.34%	71		97	15.92%	24		43	4.92%
G. Départements d'origine												
Departements	Homme		Femme	(%)	Homme		Femme	(%)	Homme		Femme	(%)
1) Tombouctou	25		16	13.71%	64		101	15.64%	63		52	8.44%
2) Bamako	4		6	3.34%	49		67	11.00%	35		30	4.77%
3) Douentza	5		3	2.68%	55		75	12.32%	37		15	3.82%
4) Gao	110		97	69.23%	32		35	6.35%	211		216	31.33%
5) Gourma Rharous	3		7	3.34%	12		17	2.75%	102		94	14.38%
6) Gossi	8		3	3.68%	5		11	1.52%	91		87	13.06%
7) Boni	2		-	0.67%	3		11	1.33%	33		43	5.58%
8) Autres	4		6	3.34%	213		305	49.10%	125		129	18.64%

CR : Enfant à risque, WR : Femme à risque, SP : Parent seul, ER : Personne âgée à risque, DS : Handicapé, SM : Condition Médicale sévère, SC : Enfant séparé et UC : Enfant non accompagné

Pour toute information, prière adresser vos requêtes à l'adresse suivante : bkfouim@unhcr.org

Synthèse des données des réfugiés au Burkina Faso par Site/Camp

A. Site/Camp				Goudébo				Hors camps				Mentao			
Date	31-Mar-2015		Familles	31-Mar-2015		Familles	31-Mar-2015		Familles						
Effectif global	10,092		2,998	8,099		1,859	12,217		3,487						
Nouveaux arrivés	79		26	2		1	344		127						
Enreg. In Situ	8						23		23						
Naissances			46						36						
Départs/Décès			3			1			12						

B. Démographie de la population du Site/Camp												
Age	Goudébo			Hors camps			Mentao					
	Homme	Femme	(%)	Homme	Femme	(%)	Homme	Femme	(%)			
0-4 ans	813	804	16.02%	560	592	14.22%	974	950	15.75%			
5-11 ans	1,337	1,320	26.33%	1,335	1,138	30.53%	1,628	1,639	26.74%			
12-17 ans	618	610	12.17%	644	607	15.45%	791	685	12.08%			
18-59 ans	1,887	2,272	41.21%	1,294	1,703	37.00%	2,174	2,830	40.96%			
60>=	240	191	4.27%	130	96	2.79%	281	265	4.47%			
S.Total	4,895	5,197	100.00%	3,963	4,136	100.00%	5,848	6,369	100.00%			
(%)	48.50%	51.50%	Familles	48.93%	51.07%	Familles	47.87%	52.13%	Familles			
G.Total	10,092		2,998	8,099		1,859	12,217		3,487			

C. Education & Tranche d'age utile												
a) Tranche d'age utile (Kits hygiéniques *)												
Age	Goudébo			Hors camps			Mentao					
	Homme	Femme	(%)	Homme	Femme	(%)	Homme	Femme	(%)			
1-5 ans	860	830	16.75%	695	696	17.17%	1,061	1,063	17.39%			
3-5 ans	532	478	10.01%	425	418	10.41%	645	663	10.71%			
6-11 ans	1,129	1,151	22.59%	1,163	997	26.67%	1,389	1,380	22.67%			
12-17 ans	618	610	12.17%	644	607	15.45%	791	685	12.08%			
15-24 ans	773	951	17.08%	642	708	16.67%	918	1,138	16.83%			
11-49 ans (*)		2,832	28.06%		2,321	28.66%		3,439	28.15%			

b) Scolarisations												
Niveau	Goudébo			Hors camps			Mentao					
	Homme	Femme	T.Net	Homme	Femme	T.Net	Homme	Femme	T.Net			
Pré-scolaire	51	34	8.42%	-	-	0.00%	17	16	2.52%			
Primaire	835	693	67.02%	122	76	9.17%	575	413	35.68%			
Secondaire	58	8	5.37%	22	3	2.00%	93	21	7.72%			
Universitaire	4	2	0.11%	2	-	0.05%	13	3	0.25%			
Informel	5	2		2	2		38	12				

D. Besoins Spécifiques												
Besoins spécifiques	Goudébo			Hors camps			Mentao					
	Homme	Femme	(%)	Homme	Femme	(%)	Homme	Femme	(%)			
1) CR	116	112	2.26%	562	497	13.08%	176	171	2.84%			
2) WR		517	5.12%		720	8.89%	-	1,077	8.82%			
3) SP	63	628	6.85%	83	475	6.89%	64	627	5.66%			
4) ER	83	108	1.89%	70	68	1.70%	83	164	2.02%			
5) DS	77	89	1.64%	28	34	0.77%	127	126	2.07%			
6) SM	66	64	1.29%	21	17	0.47%	28	39	0.55%			
7) SC	15	22	0.37%	125	126	3.10%	145	213	2.93%			
8) UC	1	3	0.04%	20	9	0.36%	4	3	0.06%			
9) Autres	1	46	0.47%	-	12	0.15%	2	12	0.11%			
Total	422	1,589	19.93%	909	1,958	35.40%	629	2,432	25.06%			

E. Occupations												
Occupations	Goudébo			Hors camps			Mentao					
	Homme	Femme	(%)	Homme	Femme	(%)	Homme	Femme	(%)			
1) Sans occupation	2,129	2,538	46.24%	2,340	2,585	60.81%	3,126	3,528	54.47%			
2) Agent Ménage	19	1,164	11.72%	14	1,301	16.24%	17	1,702	14.07%			
3) Éleveurs/Bergers	1,198	47	12.34%	1,239	47	15.88%	1,254	77	10.89%			
4) Éèves/Etudiants	953	739	16.77%	148	81	2.83%	736	465	9.83%			
5) Artisans	101	532	6.27%	16	79	1.17%	62	349	3.36%			
6) Autres	495	177	6.66%	206	43	3.07%	653	248	7.37%			
G.Total	4,895	5,197	100.00%	3,963	4,136	100.00%	5,848	6,369	100.00%			

F. Ethnies des réfugiés												
Ethnies	Goudébo			Hors camps			Mentao					
	Homme	Femme	(%)	Homme	Femme	(%)	Homme	Femme	(%)			
1) Touareg	4,393	4,665	89.75%	2,725	2,923	69.74%	4,374	4,663	73.97%			
2) Arabe	104	86	1.88%	643	590	15.22%	1,037	1,144	17.85%			
3) Peulh	339	391	7.23%	499	515	12.52%	363	465	6.78%			
4) Sonrai	29	33	0.61%	53	60	1.40%	-	-	0.00%			
5) Autres	30	22	0.52%	43	48	1.12%	74	97	1.40%			

G. Départements d'origine												
Departements	Goudébo			Hors camps			Mentao					
	Homme	Femme	(%)	Homme	Femme	(%)	Homme	Femme	(%)			
1) Tombouctou	34	40	0.73%	6	10	0.20%	505	516	8.36%			
2) Ntillit	2,032	2,153	41.47%	405	431	10.32%	24	27	0.42%			
3) Douentza	10	6	0.16%	6	8	0.17%	435	448	7.23%			
4) Gao	961	1,002	19.45%	238	199	5.40%	96	85	1.48%			
5) Gourma Rharous	374	360	7.27%	1,687	1,791	42.94%	1,352	1,447	22.91%			
6) Gossi	1,132	1,259	23.69%	1,371	1,448	34.81%	1,391	1,542	24.01%			
7) Boni	12	15	0.27%	11	14	0.31%	675	837	12.38%			
8) Autres	340	362	6.96%	239	235	5.85%	1,370	1,467	23.22%			

CR : Enfant à risque, WR : Femme à risque, SP : Parent seul, ER : Personne âgée à risque, DS : Handicapé, SM : Condition Médicale sévère, SC : Enfant séparé et UC : Enfant non accompagné

Pour toute information, prière adresser vos requêtes à l'adresse suivante : bkfouim@unhcr.org