

Synthèse Globale des données des réfugiés maliens au Niger

A. Synthèse des données

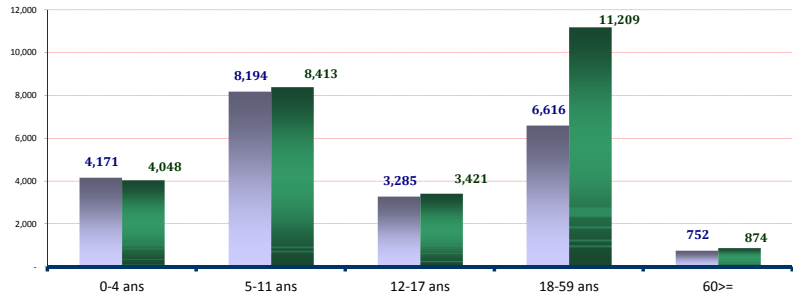
O: Officiel, S: Spontané & U: Urbain

Dernière MAJ	31-May-2015	Familles
Effectif global	50,983	11,165
Nouveaux arrivés		
Enreg. In Situ		
Naissances		
Départs/Décès		

Camp/Site	Individus	Camp/Site	Individus	Camp/Site	Individus
Tabareybarey (O)	8,615	Niamey (U)	4,794		
Abala (O)	13,155	Ayerou Ville (U)	399		
Mangaize (O)	7,058				
Intikane (O)	14,487				
Tazalite (O)	2,475				

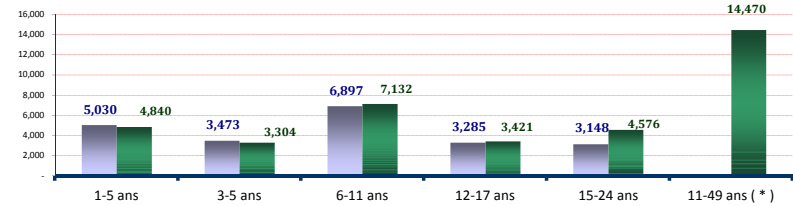
B. Démographie de la pop. Actuelle

Age	Homme		Femme		Familles
				(%)	
0-4 ans	4,171	4,048		16.12%	
5-11 ans	8,194	8,413		32.57%	
12-17 ans	3,285	3,421		13.15%	
18-59 ans	6,616	11,209		34.96%	
60>=	752	874		3.19%	
S.Total	23,018	27,965		100.00%	
(%)	45.15%	54.85%			Familles
G.Total		50,983			11,165



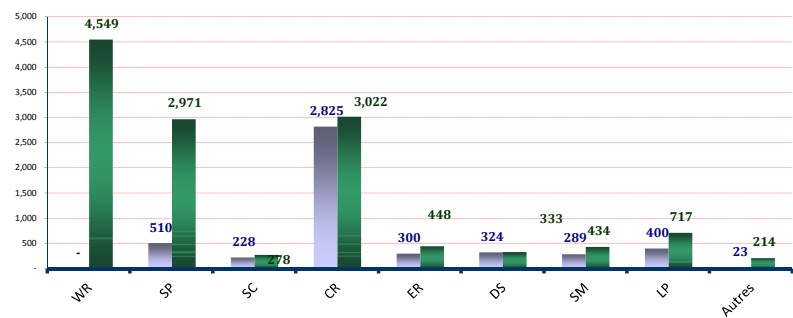
B. Tranche d'âge utile (Kits hygiéniques *)

Age	Homme		Femme		Familles
				(%)	
1-5 ans	5,030	4,840		19.36%	
3-5 ans	3,473	3,304		13.29%	
6-11 ans	6,897	7,132		27.52%	
12-17 ans	3,285	3,421		13.15%	
15-24 ans	3,148	4,576		15.15%	
11-49 ans (*)		14,470		28.38%	



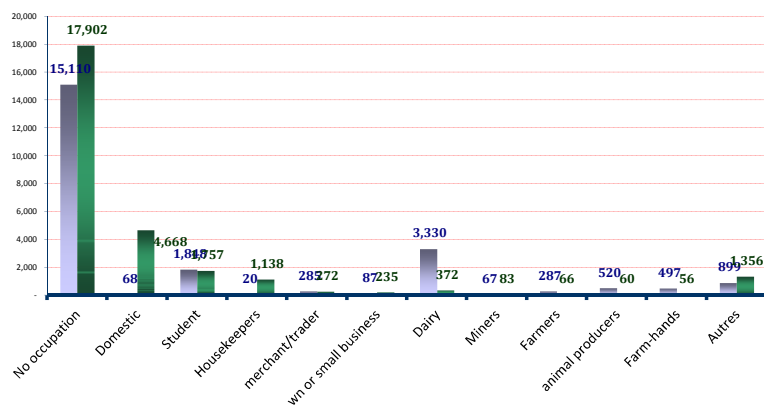
D. Besoins Spécifiques

Besoins spécifiques	Homme		Femme		Familles
				(%)	
1) WR	-	4,549		8.92%	
2) SP	510	2,971		6.83%	
3) SC	228	278		0.99%	
4) CR	2,825	3,022		11.47%	
5) ER	300	448		1.47%	
6) DS	324	333		1.29%	
7) SM	289	434		1.42%	
8) LP	400	717		2.19%	
11) Autres	23	214		0.46%	
Total	4,899	12,966		35.04%	



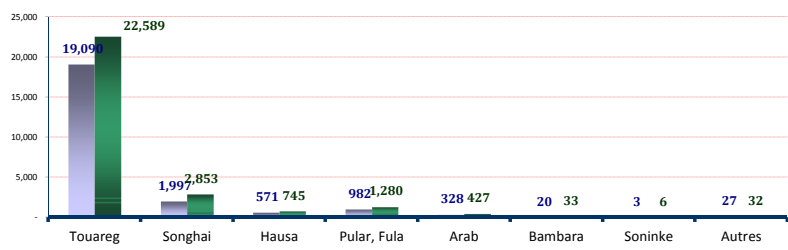
E. Occupations

Occupations	Homme		Femme		Familles
				(%)	
1) No occupation	15,110	17,902		64.75%	
2) Domestic	68	4,668		9.29%	
3) Student	1,848	1,757		7.07%	
4) Housekeepers	20	1,138		2.27%	
5) merchant/trader	285	272		1.09%	
6) wn or small business	87	235		0.63%	
7) Dairy	3,330	372		7.26%	
8) Miners	67	83		0.29%	
9) Farmers	287	66		0.69%	
10) animal producers	520	60		1.14%	
11) Farm-hands	497	56		1.08%	
12) Autres	899	1,356		4.42%	
Total	23,018	27,965		100.00%	



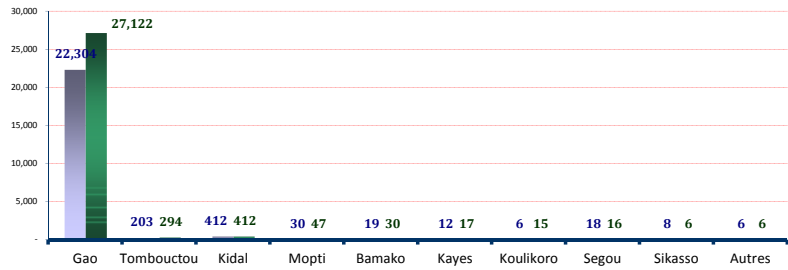
F. Ethnie des réfugiés

Ethnie	Homme	Femme	(%)
1) Touareg	19,090	22,589	81.75%
2) Songhai	1,997	2,853	9.51%
3) Hausa	571	745	2.58%
4) Pular, Fula	982	1,280	4.44%
5) Arab	328	427	1.48%
6) Bambara	20	33	0.10%
7) Soninke	3	6	0.02%
8) Autres	27	32	0.12%



G. Départements d'origine

Départements	Homme	Femme	(%)
1) Gao	22,304	27,122	96.95%
2) Tombouctou	203	294	0.97%
3) Kidal	412	412	1.62%
4) Mopti	30	47	0.15%
5) Bamako	19	30	0.10%
6) Kayes	12	17	0.06%
7) Koulikoro	6	15	0.04%
8) Segou	18	16	0.07%
9) Sikasso	8	6	0.03%
10) Autres	6	6	0.02%



CR : Enfant à risque, WR : Femme à risque, SP : Parent seul, ER : Personne âgée à risque, DS : Handicapé, SM : Condition Médicale sévère, SC : Enfant séparé et UC : Enfant non accompagné; LP : Protection Legal
 Pour toute information, prière adresser vos requêtes à l'adresse suivante :@unhcr.org