

Synthèse Globale des données des réfugiés maliens au Burkina Faso

A. Synthèse des données

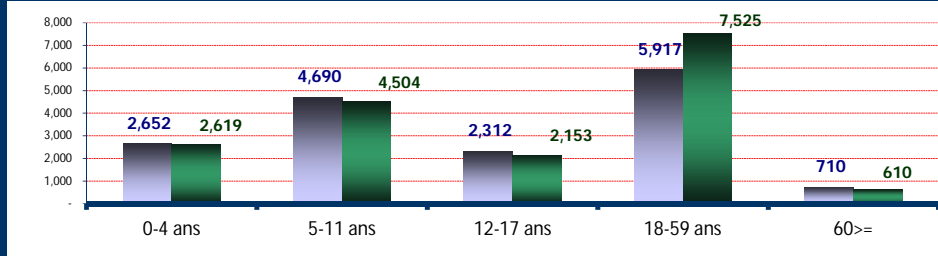
O: Officiel, S: Spontané, U: Urbain D/R: Dispersé/Rural

	29-May-2015	Familles
Dernière MAJ		
Effectif global	33,692	9,318
Nouveaux arrivés	204	83
Enreg. In Situ	37	20
Naissances		54
Départs/Décès		6

Camp/Site	Individus	Camp/Site	Individus	Camp/Site	Individus
Goudébo(O)	10327	Hors-Camp Oud (D/R)	8184	Ouagadoug. (U)	802
Mentao (O)	13319	Bobo-Diou.(U)	1060		

B. Démographie de la pop. Actuelle

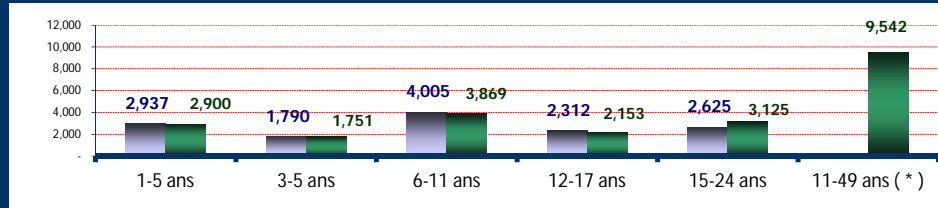
Age	Homme	Femme	(%)
0-4 ans	2,652	2,619	15.64%
5-11 ans	4,690	4,504	27.29%
12-17 ans	2,312	2,153	13.25%
18-59 ans	5,917	7,525	39.90%
60>=	710	610	3.92%
S.Total	16,281	17,411	100%
(%)	48.32%	51.68%	Familles
G.Total		33,692	9,318



C. Education & Tranche d'âge utile


a) Tranche d'âge utile (Kits hygiéniques *)

Age	Homme	Femme	(%)
1-5 ans	2,937	2,900	17.32%
3-5 ans	1,790	1,751	10.51%
6-11 ans	4,005	3,869	23.37%
12-17 ans	2,312	2,153	13.25%
15-24 ans	2,625	3,125	17.07%
11-49 ans (*)		9,542	28.32%



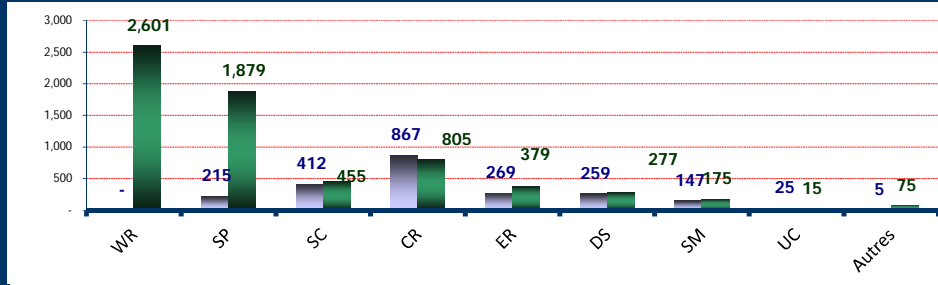
b) Scolarisations

Niveau	Homme	Femme	T.Net
Pré-scolaire	68	51	2.04%
Primaire	1,703	1,349	86.19%
Secondaire	265	109	4.75%
Universitaire	30	14	0.25%
Informel	92	40	



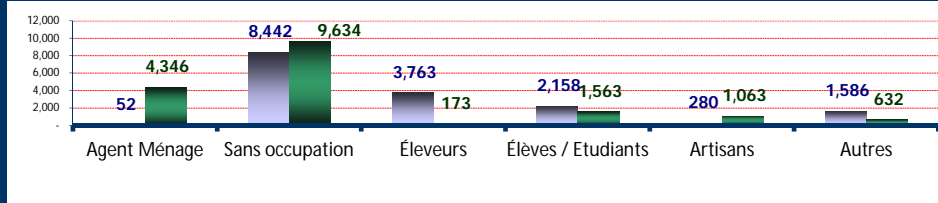
D. Besoins Spécifiques

Besoins spécifiques	Homme	Femme	(%)
1) WR	-	2,601	7.72%
2) SP	215	1,879	6.22%
3) SC	412	455	2.57%
4) CR	867	805	4.96%
5) ER	269	379	1.92%
6) DS	259	277	1.59%
7) SM	147	175	0.96%
UC	25	15	0.12%
11) Autres	5	75	0.24%
Total	2,199	6,661	26.30%




E. Occupations

Occupations	Homme	Femme	(%)
1) Agent Ménage	52	4,346	13.05%
2) Sans occupation	8,442	9,634	53.65%
3) Éleveurs	3,763	173	11.68%
4) Élèves / Etudiants	2,158	1,563	11.04%
5) Artisans	280	1,063	3.99%
6) Autres	1,586	632	6.58%
7) Total	16,281	17,411	100%



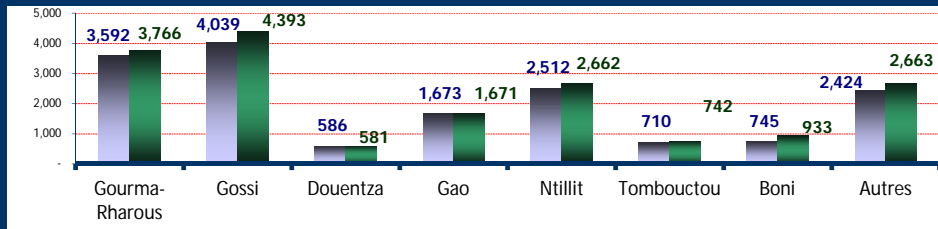
F. Ethnie des réfugiés

Ethnie	Homme	Femme	(%)
1) Touareg	12,457	13,155	76.02%
2) Arabe	1,884	1,919	11.29%
3) Peulh	1,341	1,610	8.76%
4) Sonrai	383	464	2.51%
Autres	216	263	1.42%



G. Départements d'origine

Départements	Homme	Femme	(%)
1) Gourma-Rharous	3,592	3,766	21.84%
2) Gossi	4,039	4,393	25.03%
3) Douentza	586	581	3.46%
4) Gao	1,673	1,671	9.93%
5) Ntillit	2,512	2,662	15.36%
6) Tombouctou	710	742	4.31%
7) Boni	745	933	4.98%
8) Autres	2,424	2,663	15.10%



CR : Enfant à risque, WR : Femme à risque, SP : Parent seul, ER : Personne âgée à risque, DS : Handicapé, SM : Condition Médicale sévère, SC : Enfant séparé et UC : Enfant non accompagné

Pour toute information, prière adresser vos requêtes à l'adresse suivante : bkfouim@unhcr.org

Synthèse des données des réfugiés au Burkina Faso par Site/Camp

A. Site/Camp	Ouagadougou (ville)			Bobo Dioulasso			Sag-Nioniogo		
Date	29-May-2015	Familles		29-May-2015	Familles		29-May-2015	Familles	
Effectif global	802	290		1,060	349		-	-	
Nouveaux arrivés	-	-		-	-		-	-	
Enreg. In Situ	2	1		-	-		-	-	
Naissances	-	-		-	-		-	-	
Départs/Décès	-	-		-	-		-	-	

B. Démographie de la population du Site/Camp	Ouagadougou (ville)			Bobo Dioulasso			Sag-Nioniogo		
Age	Homme	Femme	(%)	Homme	Femme	(%)	Homme	Femme	(%)
0-4 ans	37	38	9.35%	67	62	12.17%	-	-	0.00%
5-11 ans	94	79	21.57%	122	157	26.32%	-	-	0.00%
12-17 ans	84	53	17.08%	56	97	14.43%	-	-	0.00%
18-59 ans	197	185	47.63%	175	281	43.02%	-	-	0.00%
60>=	16	19	4.36%	18	25	4.06%	-	-	0.00%
S.Total	428	374	100.00%	438	622	100.00%	-	-	0.00%
(%)	53.37%	46.63%	Familles	41.32%	58.68%	Familles	0.00%	0.00%	Familles
G.Total		802	290		1,060	349			-

C. Éducation & Tranche d'âge utile	Ouagadougou (ville)			Bobo Dioulasso			Sag-Nioniogo		
a) Tranche d'âge utile (Kits hygiéniques *)	Homme	Femme	(%)	Homme	Femme	(%)	Homme	Femme	(%)
1-5 ans	47	41	10.97%	76	75	14.25%	-	-	0.00%
3-5 ans	30	25	6.86%	48	39	8.21%	-	-	0.00%
6-11 ans	81	71	18.95%	105	137	22.83%	-	-	0.00%
12-17 ans	84	53	17.08%	56	97	14.43%	-	-	0.00%
15-24 ans	99	89	23.44%	77	128	19.34%	-	-	0.00%
11-49 ans (*)		228	28.43%		377	35.57%			0.00%

b) Scolarisations	Ouagadougou (ville)			Bobo Dioulasso			Sag-Nioniogo		
Niveau	Homme	Femme	T.Net	Homme	Femme	T.Net	Homme	Femme	T.Net
Pré-scolaire	-	-	0.00%	-	-	0.00%	-	-	0.00%
Primaire	66	51	76.97%	42	58	41.32%	-	-	0.00%
Secondaire	33	33	48.18%	30	33	41.18%	-	-	0.00%
Universitaire	4	3	1.35%	6	6	1.97%	-	-	0.00%
Informel	23	5		2	4		-	-	

D. Besoins Spécifiques	Ouagadougou (ville)			Bobo Dioulasso			Sag-Nioniogo		
Besoins spécifiques	Homme	Femme	(%)	Homme	Femme	(%)	Homme	Femme	(%)
1) CR	2	3	0.62%	4	14	1.70%	-	-	0.00%
2) WR	-	79	9.85%	-	70	6.60%	-	-	0.00%
3) SP	3	18	2.62%	-	100	9.43%	-	-	0.00%
4) ER	12	16	3.49%	12	19	2.92%	-	-	0.00%
5) DS	11	8	2.37%	9	15	2.26%	-	-	0.00%
6) SM	11	21	3.99%	14	18	3.02%	-	-	0.00%
7) SC	48	20	8.48%	28	57	8.02%	-	-	0.00%
8) UC	-	-	0.00%	-	-	0.00%	-	-	0.00%
9) Autres	2	3	0.62%	-	-	0.00%	-	-	0.00%
Total	89	168	32.04%	67	293	33.96%	-	-	0.00%

E. Occupations	Ouagadougou (ville)			Bobo Dioulasso			Sag-Nioniogo		
Occupations	Homme	Femme	(%)	Homme	Femme	(%)	Homme	Femme	(%)
1) Sans occupation	186	187	46.51%	238	330	53.58%	-	-	0.00%
2) Agent Ménage	-	40	4.99%	1	74	7.08%	-	-	0.00%
3) Éleveurs/Bergers	16	1	2.12%	6	-	0.57%	-	-	0.00%
4) Élèves/Étudiants	126	92	27.18%	80	101	17.08%	-	-	0.00%
5) Artisans	26	28	6.73%	8	17	2.36%	-	-	0.00%
6) Autres	74	26	12.47%	105	100	19.34%	-	-	0.00%
G.Total	428	374	100.00%	438	622	100.00%	-	-	0.00%

F. Ethnies des réfugiés	Ouagadougou (ville)			Bobo Dioulasso			Sag-Nioniogo		
Ethnies	Homme	Femme	(%)	Homme	Femme	(%)	Homme	Femme	(%)
1) Touareg	286	241	65.71%	197	213	38.68%	-	-	0.00%
2) Arabe	16	10	3.24%	49	68	11.04%	-	-	0.00%
3) Peulh	25	20	5.61%	85	183	25.28%	-	-	0.00%
4) Sonrai	86	85	21.32%	36	61	9.15%	-	-	0.00%
5) Autres	15	18	4.11%	71	97	15.85%	-	-	0.00%

G. Départements d'origine	Ouagadougou (ville)			Bobo Dioulasso			Sag-Nioniogo		
Départements	Homme	Femme	(%)	Homme	Femme	(%)	Homme	Femme	(%)
1) Tombouctou	51	41	11.47%	65	101	15.66%	-	-	0.00%
2) Bamako	29	26	6.86%	49	67	10.94%	-	-	0.00%
3) Douentza	30	11	5.11%	57	75	12.45%	-	-	0.00%
4) Gao	155	136	36.28%	32	35	6.32%	-	-	0.00%
5) Gourma Rharous	35	26	7.61%	12	16	2.64%	-	-	0.00%
6) Gossi	41	34	9.35%	5	11	1.51%	-	-	0.00%
7) Boni	10	25	4.36%	3	11	1.32%	-	-	0.00%
8) Autres	77	75	18.95%	215	306	49.15%	-	-	0.00%

CR : Enfant à risque, WR : Femme à risque, SP : Parent seul, ER : Personne âgée à risque, DS : Handicapé, SM : Condition Médicale sévère, SC : Enfant séparé et UC : Enfant non accompagné

Pour toute information, prière adresser vos requêtes à l'adresse suivante : bkfouim@unhcr.org

Synthèse des données des réfugiés au Burkina Faso par Site/Camp

A. Site/Camp	Goudébo			Hors camps			Mentao		
Date	29-May-2015	Familles		29-May-2015	Familles		29-May-2015	Familles	
Effectif global	10,327	3,053		8,184	1,856		13,319	3,770	
Nouveaux arrivés	43	8		-	-		161	75	
Enreg. In Situ	-	-		12	-		23	19	
Naissances	-	-		-	11		-	43	
Départs/Décès	-	3		-	1		-	2	

B. Démographie de la population du Site/Camp									
Age	Goudébo			Hors camps			Mentao		
	Homme	Femme	(%)	Homme	Femme	(%)	Homme	Femme	(%)
0-4 ans	853	833	16.33%	608	635	15.19%	1,087	1,051	16.05%
5-11 ans	1,361	1,351	26.26%	1,335	1,138	30.22%	1,778	1,779	26.71%
12-17 ans	639	622	12.21%	643	606	15.26%	890	775	12.50%
18-59 ans	1,915	2,312	40.93%	1,293	1,700	36.57%	2,337	3,047	40.42%
60>=	245	196	4.27%	130	96	2.76%	301	274	4.32%
S.Total	5,013	5,314	100.00%	4,009	4,175	100.00%	6,393	6,926	100.00%
(%)	48.54%	51.46%	Familles	48.99%	51.01%	Familles	48.00%	52.00%	Familles
G.Total		10,327	3,053		8,184	1,856		13,319	3,770

C. Education & Tranche d'age utile									
a) Tranche d'age utile (Kits hygiéniques *)									
Age	Goudébo			Hors camps			Mentao		
	Homme	Femme	(%)	Homme	Femme	(%)	Homme	Femme	(%)
1-5 ans	907	882	17.32%	716	712	17.45%	1,191	1,190	17.88%
3-5 ans	552	512	10.30%	439	439	10.73%	721	736	10.94%
6-11 ans	1,152	1,176	22.54%	1,163	997	26.39%	1,504	1,488	22.46%
12-17 ans	639	622	12.21%	643	606	15.26%	890	775	12.50%
15-24 ans	797	971	17.12%	642	705	16.46%	1,010	1,232	16.83%
11-49 ans (*)		2,880	27.89%		2,318	28.32%		3,739	28.07%

b) Scolarisations									
Niveau	Goudébo			Hors camps			Mentao		
	Homme	Femme	T.Net	Homme	Femme	T.Net	Homme	Femme	T.Net
Pré-scolaire	51	35	8.08%	-	-	0.00%	17	16	2.26%
Primaire	836	693	65.68%	121	76	9.12%	638	471	37.07%
Secondaire	58	8	5.23%	22	3	2.00%	122	32	9.25%
Universitaire	4	2	0.11%	2	-	0.05%	14	3	0.24%
Informel	5	2		2	2		60	27	

D. Besoins Spécifiques									
Besoins spécifiques	Goudébo			Hors camps			Mentao		
	Homme	Femme	(%)	Homme	Femme	(%)	Homme	Femme	(%)
1) CR	116	112	2.21%	562	497	12.94%	183	179	2.72%
2) WR	-	519	5.03%	-	720	8.80%	-	1,213	9.11%
3) SP	63	631	6.72%	83	474	6.81%	66	656	5.42%
4) ER	83	109	1.86%	70	68	1.69%	92	167	1.94%
5) DS	78	92	1.65%	28	34	0.76%	133	128	1.96%
6) SM	66	65	1.27%	21	17	0.46%	35	54	0.67%
7) SC	15	23	0.37%	125	126	3.07%	196	229	3.19%
8) UC	1	3	0.04%	20	9	0.35%	4	3	0.05%
9) Autres	1	46	0.46%	-	12	0.15%	2	14	0.12%
Total	422	1,589	19.47%	909	1,957	35.02%	711	2,643	25.18%

E. Occupations									
Occupations	Goudébo			Hors camps			Mentao		
	Homme	Femme	(%)	Homme	Femme	(%)	Homme	Femme	(%)
1) Sans occupation	2,219	2,633	46.98%	2,388	2,625	61.25%	3,411	3,859	54.58%
2) Agent Ménage	19	1,181	11.62%	14	1,300	16.06%	18	1,751	13.28%
3) Éleveurs/Bergers	1,219	47	12.26%	1,238	47	15.70%	1,284	78	10.23%
4) Élèves/Étudiants	954	740	16.40%	147	81	2.79%	851	549	10.51%
5) Artisans	101	534	6.15%	16	79	1.16%	129	405	4.01%
6) Autres	501	179	6.58%	206	43	3.04%	700	284	7.39%
G.Total	5,013	5,314	100.00%	4,009	4,175	100.00%	6,393	6,926	100.00%

F. Ethnies des réfugiés									
Ethnies	Goudébo			Hors camps			Mentao		
	Homme	Femme	(%)	Homme	Femme	(%)	Homme	Femme	(%)
1) Touareg	4,500	4,768	89.75%	2,753	2,953	69.72%	4,721	4,980	72.84%
2) Arabe	108	88	1.90%	649	590	15.14%	1,062	1,163	16.71%
3) Peulh	344	400	7.20%	511	524	12.65%	376	483	6.45%
4) Sonrai	31	36	0.65%	53	60	1.38%	177	222	3.00%
5) Autres	30	22	0.50%	43	48	1.11%	57	78	1.01%

G. Départements d'origine									
Départements	Goudébo			Hors camps			Mentao		
	Homme	Femme	(%)	Homme	Femme	(%)	Homme	Femme	(%)
1) Tombouctou	38	42	0.77%	7	10	0.21%	549	548	8.24%
2) Ntillit	2,076	2,196	41.37%	412	439	10.40%	24	27	0.38%
3) Douentza	25	11	0.35%	7	8	0.18%	467	476	7.08%
4) Gao	971	1,020	19.28%	240	198	5.35%	275	282	4.18%
5) Gourma Rharous	381	369	7.26%	1,708	1,802	42.89%	1,456	1,553	22.59%
6) Gossi	1,149	1,276	23.48%	1,385	1,468	34.86%	1,459	1,604	23.00%
7) Boni	12	15	0.26%	11	14	0.31%	709	868	11.84%
8) Autres	361	385	7.22%	239	236	5.80%	1,454	1,568	22.69%

CR : Enfant à risque, WR : Femme à risque, SP : Parent seul, ER : Personne âgée à risque, DS : Handicapé, SM : Condition Médicale sévère, SC : Enfant séparé et UC : Enfant non accompagné

Pour toute information, prière adresser vos requêtes à l'adresse suivante : bkfoim@unhcr.org