

**RAPPORT D’EVALUATION
SUR LES CONDITIONS DES DEPLACES
DANS LE DEPARTEMENT DU MAYO-SAVA
*(Protection, Abris et Non-vivres)***



Introduction

Ce rapport présente les résultats d'une étude réalisée sur les conditions de vie des déplacés dans le département du Mayo-Sava avec une focalisation sur les besoins en termes d'abris et non-vivres et les soucis de protection. L'objectif de cette étude est d'avoir une base des données sur les conditions d'installations, des modes de vie, d'adaptation des déplacés dans le département cible. Un questionnaire a été conçu pour la collecte des données. Les enquêteurs ont été recrutés et formés parmi la communauté hôte et les personnes déplacées. Les enquêteurs ont posé les questions dans les différentes langues de provenance. La formation des enquêteurs, de la durée d'une journée, a été conduite par 2 experts internationaux d'INTERMOS dans la ville de Mora.

De l'étude il ressort que les déplacés se sont installés dans les quartiers et les environs de la ville de Mora, et dans les autres 7 villages du département du Mayo Sava.

Le constat est que les communautés hôtes sont aussi assez pauvres que les déplacés et pourtant dans les opérations d'assistance sera nécessaire les intégrer dans le bénéficiaires.

Les principales sources de revenus des populations de la région de l'Extrême-Nord demeurent les activités agricoles, le petit commerce, la pêche et l'élevage.

Les attaques terroristes de Boko Haram paralysent également l'économie à cause de la fermeture des frontières pour empêcher l'entrée des terroristes islamistes sur le territoire. Les frontières avec la Nigeria fermées ont provoqué d'énormes conséquences sur la vie socioéconomique dans le département.

Contexte

La Région de l'Extrême Nord du Cameroun est aujourd'hui au centre d'une émergence humanitaire qui affecte milliers de personne. Zone traditionnellement de grande trafique et d'échanges commerciaux avec la Nigeria, l'Extrême Nord a subi le contrecoup des attaques de Boko Haram qui se sont intensifiés au début de l'année 2015. L'augmentation de la fréquence des attaques de ces derniers mois a provoqué un massif déplacement de populations aussi dans la zone Nord-Orientale de la Nigeria (où on compte environ un million de PDIs) que dans le pays voisins: Cameroun, Tchad et Niger.

L'ampleur et la complexité de la crise a été aussi amplifiée par la croissante militarisation de la Région suite à la décision du Cameroun et du Tchad de supporter militairement le Nigéria dans cette crise. Les mois qui ont précédé les élections au Nigéria ont vu une intensification des actes de terrorisme, une réelle vague d'attaques de représailles qui ont empiré les conditions de vie déjà très critiques de la population locale.

Ces dynamiques ont provoqué le mouvement vers le Cameroun d'une grande quantité de réfugiées venants de la Nigeria, et une quantité encore plus grande de déplacés internes. Faute d'une réponse rapide de la communauté humanitaire internationale, ces déplacés ont été accueillis dans les communautés hôtes, en aggravant ainsi leur conditions de vie déjà très critiques.

Méthodologie

La visite d'évaluation a commencé par la sélection des 19 enquêteurs, dont les quels 9 femmes. Une session de formation a été organisée à Mora avec le soutien de la Caritas pour préparer les enquêteurs à bien utiliser le questionnaire. Après la session de formation, nous avons formé deux équipes, en essayant de garder une distribution équilibrée de la présence féminine, et les avons déployés sur les 8 villages cible (Mora centre et 7 à les alentours).

Le questionnaire se compose de deux sections: la première partie est focalisée sur l'abris et les non-vivres, et les premiers 7 point se réfèrent aux conditions de la vie, tandis que la deuxième est focalisée sur les aspects de la Protection, vise à enregistrer les vulnérabilités plus graves bien de la communauté déplacées que de celle hôte. La situation du déplacement est très récente, mais nous avons quand même inséré une question concernant l'intention des PDIs à se déplacer pour rentrer chez eux, pour être relocalisés ou au contraire si pense^{nt} de rester la ou ils se trouvent au moins pour la prochaine récolte agricole. Avec la saison des pluies qui approche c'est une information importante à avoir.

Chaque enquêteur devait interviewer 25 ménages (20 déplacés et 5 de la communauté hôte) et une fois déployé au village pouvait choisir les ménages de manière casuel. Naturellement, à cause du grand nombre de déplacés, on a demandé aux enquêteurs de couvrir la plus grande partie possible du village dans le quelle opérait.

Il a été décidée une cible d'environ 500 ménages (ont été enquêtés 544 ménages, soit 469 ménages de déplacés et 75 de autochtones) pour avoir un échantillon représentatif dans le 8 zones considérées.

La durée de l'évaluation a été de 5 jours, après lesquels les enquêteurs ont transféré les données à l'équipe pour l'analyse.

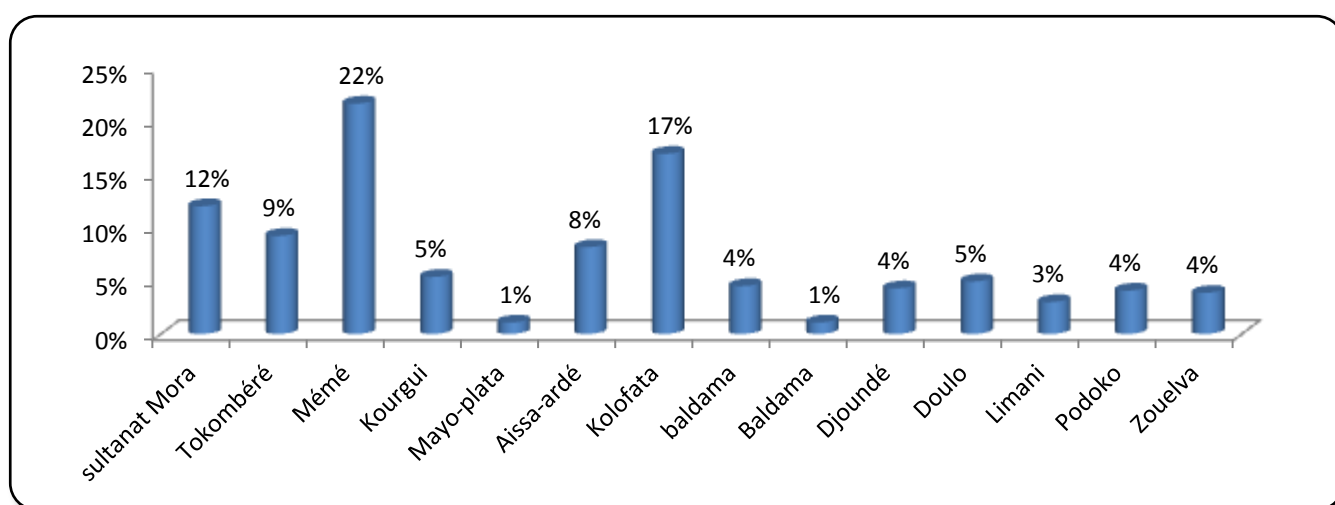
Avec le matériel récolté il a été créée une base de données. Ce rapport représente un extrait avec les éléments les plus significatifs.

Résumé des résultats

Le groupe cible

Le groupe cible de cette enquête est principalement la population des déplacés dans le Département du Mayo-Sava, avec une attention particulière aussi aux besoins des autochtones. La collecte des données a touché 469 familles déplacées et 75 des populations locales. La collecte des données s'est réalisée dans les trois arrondissements du département du Mayo-Sava, notamment 73% des enquêtés dans l'Arrondissement de Mora, 16% dans l'Arrondissement de Kolofata et 10% à Tokombéré.

Figure n°1: distribution géographique des cibles de l'enquête par village¹



Caractéristiques sociodémographiques des enquêtés

84% des personnes enquêtées parmi les déplacés sont des chefs de ménage. Cela veut dire que les informations collectées auprès de ceux-ci sont assez complètes et représentent les pratiques dans le ménage. 81% parmi les enquêtés MCH sont chefs de ménages.

71% des enquêtés sont des hommes et 29% des femmes. 58% des hommes et 42% des femmes enquêtées sont des membres de la communauté hôte.

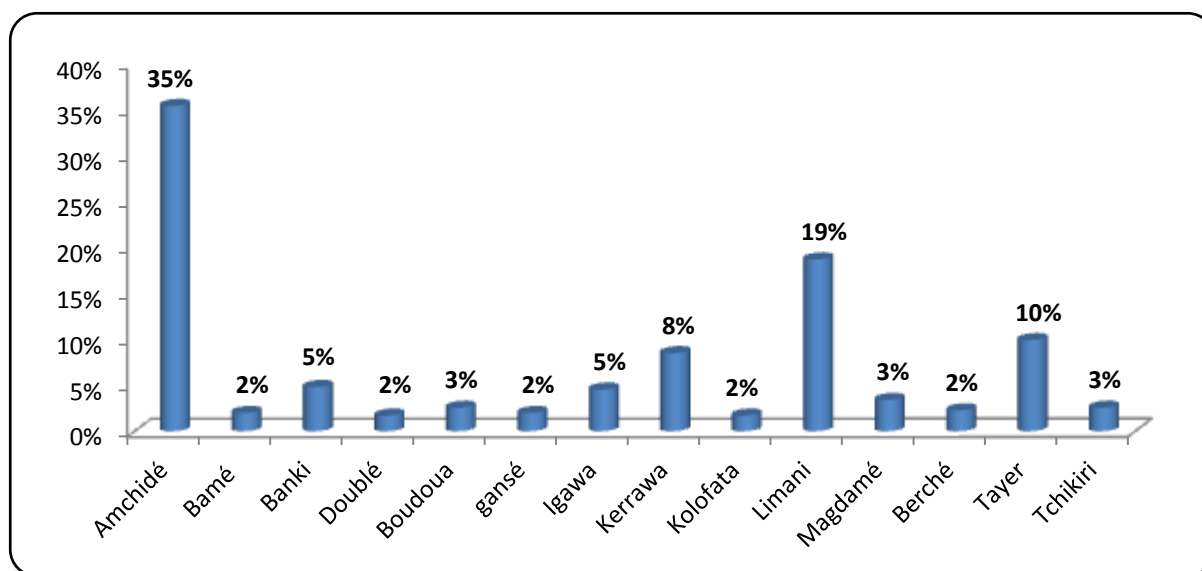
La moyenne d'âge des personnes enquêtées est de 42,27. Le maximum est de 80 et le minimum est de 12. L'âge moyen des membres communauté est de 45,05.

¹ Les cantons de Doulo et Djoundé font partie du village de Aïssa Ardé; les cantons de Baldama et Zouelva font partie du village de Gudjumdélé.

Mouvements de déplacements

Les lieux de provenance les plus importants sont Amchidé (35%), Limani (19%), Tayer (10%) et Kérawa (8%). Nous signalons aussi des déplacés de Banki, Igawa Boudoua, Magdamé et Tchikiri.

Figure n°2: lieu de provenance des déplacés



69% des déplacés ont fait une seule fois le déplacement, 25% ont fait deux fois le déplacement et 6% se sont déplacés trois fois.

La plupart des déplacés provient de l'Arrondissement de Mora (56%) et de Kolofata (44%). Une petite partie provient de Mozogo.

Abris

- 27% des déplacés ont un abri
- 33% des déplacés n'ont pas d'abri
- 40% des déplacés ont été accueillis dans une famille accueil.
- 60% des ménages de la communauté hôte (MCH) partagent leur maison avec les déplacés. 3% des MCH n'ont pas d'habitation. Plus de la moitié des déplacés qui ont un abris ont utilisé les tiges et pailles (52%), 40% ont utilisé les briques et pailles, 2% seulement ont utilisé les bâches en plastiques, tandis que 6% ont utilisé le ciment (matériaux définitif).
- 63% des déplacés n'ont pas d'argent pour acheter les matériaux nécessaires pour la construction des abris. 12% ont quelques matériels nécessaires. 11% des déplacés n'ont aucun matériel de construction. Seulement 14% des enquêtés ont des matériels nécessaires de construction.
- Les populations locales utilisent à 71% les briques et pailles pour les constructions. 19% des tiges et pailles; 7% des maisons en semi-durs. 3% seulement utilisent les matériaux définitifs. 62% des ménages n'ont pas d'argent pour acheter les matériels nécessaires pour les constructions, 13% des MCH n'ont aucun matériel, et 8% ont une partie des parties. Il faut dire qu'il y a 83% des MCH qui n'ont pas accès aux matériels. Cela impacte sur la qualité des habitations dans les villages.

Non-vivres (Eau et assainissement et Santé)

56% des déplacés n'ont pas de jerricane. Et donc, cela suppose que les déplacés n'ont pas de matériels pour conserver et recueillir de l'eau potable. 40% des populations n'ont pas de jerricane. Le recueil et la conservation de l'eau de boisson et de cuisson ne se font pas de manière hygiénique.

57% des déplacés ne possèdent pas de kit cuisine. A l'observation direct il paraît que plus de la moitié des déplacés ne préparent pas les repas dans des bonnes conditions hygiéniques.

89% des déplacés n'ont pas de bâches plastiques pour la construction des abris. Cela limite les déplacés à construire des abris acceptables.

80% des déplacés ne possèdent pas de corde. La corde aide les déplacés pour plusieurs utilisation.

92% des déplacés et 79% des MCH n'ont pas de kit d'hygiène.

62% des déplacés et 52% des MCH n'ont pas de natte et donc se couchent au sol; ce qui prédispose les déplacés à un grand risque aux animaux rampant (reptiles, insectes).

80% des déplacés n'ont pas de moustiquaire, ils sont exposés au paludisme. 43% des populations locales n'ont de moustiquaires.

64% des déplacés et 52% des MCH n'ont pas savons.

Provenance de biens

43% des biens sont achetés sur place, 33% des biens proviennent _de la maison précédente, 14% des biens sont offerts par les membres de la communauté hôte, et 5% sont donnés par les associations socio-caritatives.

50% des biens sont donnés par le CDD, 25% par le gouvernement et 25% par la commune de Kolofata.

Variation dans les ménages

- Avant le déplacement la moyenne des membres était de 7,13
- Après le déplacement la moyenne des membres dans le ménage est 10,62

Il y a une augmentation de 3 membres après le déplacement. Ce résultat peut s'expliquer par le fait que les déplacés partagent les abris.

Vulnérabilité

D'après les déplacés les personnes le plus vulnérables sont:

- les filles (22%),
- les jeunes garçons (18%),
- les enfants bébé (17%),
- les malades chroniques (14%),
- les personnes handicapées (11%).

D'après la communauté hôte les personnes les plus vulnérables (dans la communauté) sont:

- les personnes handicapées (16%),
- les garçons (16%),
- les filles (15%),
- les enfants bébés (13%),
- les malades chroniques (13%)
- les femmes célibataires (12%).

Les facteurs limitant la fréquentation de l'école, selon les déplacés, sont:

- le manque de matériels scolaires (26%),
- les structures scolaires sont occupées (18%),
- les contraintes liées au transport (16%),
- l'indisponibilité des enseignants (15%).

D'après les populations locales:

- le manque des matériels scolaires (29%),
- l'indisponibilité des enseignants (15%),
- structures scolaires occupées (13%),
- contraintes liées au transport (12%),
- maladie des enfants (12%),
- structures scolaires pas en bon état (12%).

Enfants Non Accompagnés et Enfants Séparés

Le 32% des déplacés interviewés déclare d'être à connaissance de la présence d'enfants séparés, le 36% d'enfants sans parents, le 18% d'enfants non accompagnés et le 14% d'enfants recrutés dans les forces islamistes.

Parmi la communauté hôte le 35% déclare d'être à connaissance de la présence d'enfants sans parents, le 29% d'enfants séparés, le 15% d'enfants confiés aux Marabouts, 8% des enfants recrutés par les groupes armés, 12% des enfants non accompagnés.

Accès aux services d'assistance

Le 44% des interviewés déclare de ne pas savoir où se renseigner pour avoir accès aux services d'assistance humanitaire.

Intention pour le future

Le 54% des déplacés envisagent rester sur place, 20% ont l'intention de rentrer chez eux sans leur famille, 18% aimeraient rentrer avec leur famille, et 8% souhaitent s'installer ailleurs.

Protection

Les violences importantes déclarées par les déplacés enquêtés sont: enlèvements (16%), disparitions (12%), violences armées (10%), affrontements (10%), violences physiques (10%).

Les violences faiblement observées sont: mariages précoces et forcés (7%), les restrictions de mouvements (6%), tensions entre les populations et les membres de la communauté (6%), les attaques des écoles coraniques (4%), le recrutement dans les forces armées (6%).

Les violences les plus importantes par les MCH sont les enlèvements (16%), les disparitions (15%), les attaques contre les installations civiles (13%), les tensions entre les déplacés et les populations locales (12%), les attaques contre les écoles coraniques (10%)

Les violences faiblement observées sont les violences armées (7%), les violences physiques (5%), les affrontements (8%), le recrutement (1%), les restrictions des mouvements (6%).

Vulnérabilité

Les personnes les plus vulnérables sont les personnes handicapées (16%), les garçons (16%), les filles (15%), les enfants bébés (13%), les malades chroniques (13%) et les femmes célibataires (12%).

Situation des enfants

32% des enfants sont séparés, 36% des enfants sans parents, 18% des enfants non accompagnés et 14% des enfants recrutés dans les forces islamistes.

Facteurs limitant l'éducation

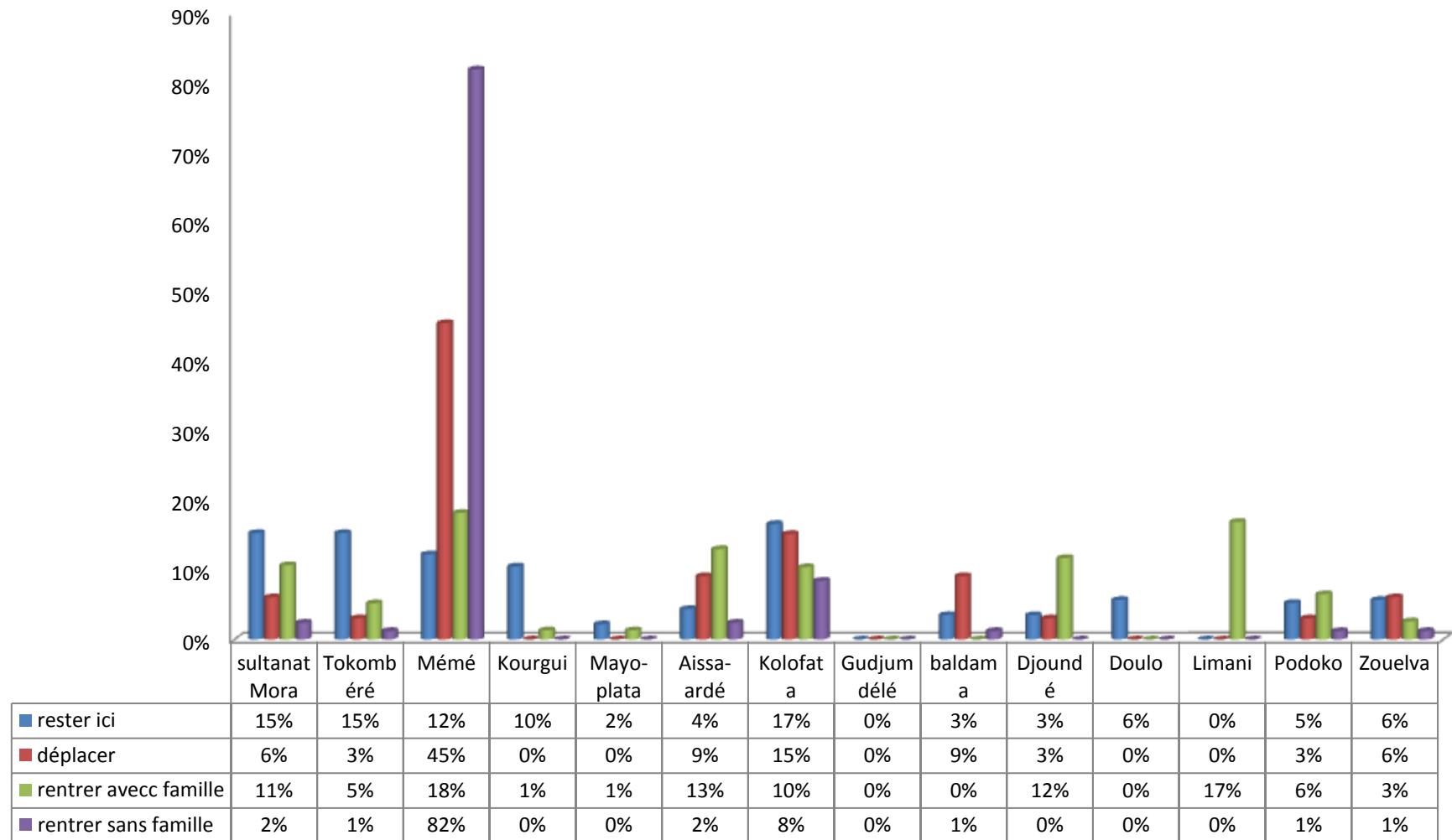
Les facteurs limitant les plus importants sont le manque de matériels scolaires (26%), les structures scolaires sont occupées (18%), les contraintes liées au transport (16%), l'indisponibilité des enseignants (15%).

Perspectives d'avenir

54% des déplacés envisagent rester sur place, cela implique une pression forte sur les ressources naturelles disponibles dans les zones d'accueil (eau, terre, bois). 20% sont entrain de décider de rentrer chez eux sans leur famille, 18% vont rentrer avec leur famille, et 8% vont aller s'installer ailleurs.

En détails

Figure n°3: perspectives d'avenir



Recommandations

Pour ce que concerne les secteurs intéressés, Abris, Non-Vivres et Protection, est évident que la situation des déplacés internes au Mayo Sava demande une **intervention massive et rapide**, pas limité aux ménages déplacés mais qui prend en considération aussi les besoins primaires des ménages plus vulnérable de la communauté hôte.

Les matériaux de construction et le non-vivres, qui peuvent avoir un impact positif même sur la situation hygiénique et sur la santé des bénéficiaires, devront être priorisés. Intersos recommande de réaliser **une distribution ciblée** (après un monitoring précis des nécessités) pour éviter un impact négatif sur le marché local, en autre mot, de distribuer du matériel et des biens seulement aux ménages que sans aide extérieure ne les pourraient acheter dans le marché. Cela pour éviter aussi que les biens rentrent dans le parcours du marché noir.

Il est aussi de première importance un constant monitoring des conditions de sécurité des toutes personnes vulnérables pour leur garantir un **accès aux services de base** mis à la disposition par l'Etat ou d'autres agences.

Pourtant Intersos recommande le déploiement d'une **équipe mobile de protection** pour les premières six-huit mois. L'équipe de protection devrait aussi garantir l'installation et l'efficacité d'un système de référence et d'un Réseau Local de Protection qui aura un double impact positif soit sur les communautés que sur les agences humanitaires, qui pourront améliorer leur **relation de confiance** avec les communautés elles-mêmes. Cet aspect c'est fondamental si on considère la situation sécuritaire dont la quelle les humanitaires doivent travailler.

L'équipe internationale été formée par: Andrea Martinotti et Patrizia Messina.

Nous remercions M.^{eur} Edouard Kaldapa pour la collaboration.

Pour information voyez contacter Davide Berruti (davide.berruti@intersos.org)

www.intersos.org

Annexes: le Questionnaire

Date: Mars 2015		Village	
Arrondissement		Canton	
Nome et Prénom de la personne interviewée		Chef de Ménage	Sex F <input type="checkbox"/> H <input type="checkbox"/>
		<input type="checkbox"/> Oui <input type="checkbox"/> Non	Age
Village de provenance	Nombre de Déplacements <input type="checkbox"/> 1 <input type="checkbox"/> 2 <input type="checkbox"/> 3 ou plus	Arrondissement de Provenance <input type="checkbox"/> Mora <input type="checkbox"/> Kolofata <input type="checkbox"/> Tokombéré	
EST-CE-QUE VOUS AVEZ UN ABRI?			
1. a <input type="checkbox"/> Oui, seulement pour ma famille			
1. b <input type="checkbox"/> Oui, mais partagé avec un autre famille			
1. c <input type="checkbox"/> Non			
QU'EST-CE-QUE VOUS UTILISEZ POUR CONSTRUIRE VOTRE ABRI?			
.....			
.....			
EST-CE-QUE VOUS TROUVEZ LES MATERIAUX NECESSAIRES AU MARCHE LOCAL?			
3. a <input type="checkbox"/> Oui			
3. b <input type="checkbox"/> Oui, mais pas tout. SVP, lister ce qu'il manque			
3. c <input type="checkbox"/> Oui, mais je n'ai pas d'argent pour l'acheter			
3. d <input type="checkbox"/> Non			
EST-CE-QUE VOUS AVEZ?			
4. a Au moins 2 jerricanes pour chaque ménage (bidons)		<input type="checkbox"/> Oui	<input type="checkbox"/> Non
4. b Kit de cuisine (casseroles, assiettes, verres)		<input type="checkbox"/> Oui	<input type="checkbox"/> Non
4. c Plastic Sheet (bâches en plastique)		<input type="checkbox"/> Oui	<input type="checkbox"/> Non
4. d Corde		<input type="checkbox"/> Oui	<input type="checkbox"/> Non
4. d Kit d'hygiène		<input type="checkbox"/> Oui	<input type="checkbox"/> Non
4. e Couverture		<input type="checkbox"/> Oui	<input type="checkbox"/> Non
4. f natte		<input type="checkbox"/> Oui	<input type="checkbox"/> Non
4. g Moustiquaire		<input type="checkbox"/> Oui	<input type="checkbox"/> Non
4. h Savon		<input type="checkbox"/> Oui	<input type="checkbox"/> Non
4. i Réchaud		<input type="checkbox"/> Oui	<input type="checkbox"/> Non
4. j Vêtements		<input type="checkbox"/> Oui	<input type="checkbox"/> Non
4. k Matériaux pour construire l'abri		<input type="checkbox"/> Oui	<input type="checkbox"/> Non
4. l Outils pour construire l'abri		<input type="checkbox"/> Oui	<input type="checkbox"/> Non
4. m Outils pour l'agriculture		<input type="checkbox"/> Oui	<input type="checkbox"/> Non
LES BIENS QUE VOUS AVEZ D'OU VIENNENT-T-ILS?			
5. a <input type="checkbox"/> De la maison précédente	5. b <input type="checkbox"/> Achetés au marché ici	5. c <input type="checkbox"/> Donnés par la Communauté Hôte	5. d <input type="checkbox"/> Donnés par une Agence Humanitaire
			Nome:
			Date:
COMBIEN DE PERSONNES ABITENT DANS L'ABRI OU VOTRE FAMILLE DORT?	6. a Avant le déplacement	6. b Après le déplacement	7. QUELLES SONT LES DIMENSION DE TON ABRI (EN METRES)
			7. a Hauteur
			7. b Longueur.....
			7. c Largeur

8. QUELS SONT LES PRINCIPAUX PROBLEMES DE PROTECTION QUI AFFECTENT VOTRE COMMUNAUTÉ OU LES INDIVIDUS?(Cochez les 4 les plus)		
8. a Violence armée	<input type="checkbox"/> Oui	<input type="checkbox"/> Non
8. b Affrontement	<input type="checkbox"/> Oui	<input type="checkbox"/> Non
8. c Enlèvements	<input type="checkbox"/> Oui	<input type="checkbox"/> Non
8. d Disparitions	<input type="checkbox"/> Oui	<input type="checkbox"/> Non
8. e Attaques contre les installations civiles (écoles, hôpitaux ...)	<input type="checkbox"/> Oui	<input type="checkbox"/> Non
8. f Violence physique	<input type="checkbox"/> Oui	<input type="checkbox"/> Non
8. g Mariages forcés	<input type="checkbox"/> Oui	<input type="checkbox"/> Non
8. h Restriction de mouvements de population	<input type="checkbox"/> Oui	<input type="checkbox"/> Non
8. i Tensions entre la communauté hôte et la population déplacée	<input type="checkbox"/> Oui	<input type="checkbox"/> Non
8. j Recrutement et utilisation d'enfants dans les forces armées/groupes armés	<input type="checkbox"/> Oui	<input type="checkbox"/> Non
8. k Attaques contre les écoles coraniques	<input type="checkbox"/> Oui	<input type="checkbox"/> Non
8. l Je ne sais pas	<input type="checkbox"/> Oui	<input type="checkbox"/> Non
9. QUELS GROUPES DE PERSONNES SONT PLUS A RISQUE D'AVOIR PROBLEMES DE PROTETION?(Cochez 3)		
9. a Enfants, bébés moins de 5 ans	<input type="checkbox"/> Oui	<input type="checkbox"/> Non
9. b Filles de 13 à 17 ans	<input type="checkbox"/> Oui	<input type="checkbox"/> Non
9. c Enfants chef de famille	<input type="checkbox"/> Oui	<input type="checkbox"/> Non
9. d Femme chef de famille	<input type="checkbox"/> Oui	<input type="checkbox"/> Non
9. e Femmes célibataires (y compris les veuves)	<input type="checkbox"/> Oui	<input type="checkbox"/> Non
9. f Personnes handicapées	<input type="checkbox"/> Oui	<input type="checkbox"/> Non
9. g Personnes souffrant de maladies chroniques	<input type="checkbox"/> Oui	<input type="checkbox"/> Non
9. h Jeunes garçons de 13 à 17 ans	<input type="checkbox"/> Oui	<input type="checkbox"/> Non
10. QU'EST-CE QUEMPECHE AUX ENFANTS ET AUX JEUNES D'ALLER À L'ECOLE (Cochez 3)		
10. a Manque de matériel scolaire, des manuels, stylos, tableaux noirs, etc.	<input type="checkbox"/> Oui	<input type="checkbox"/> Non
10. b Les écoles ou d'autres espaces ne sont pas disponibles pour un usage éducatif (endommagées, occupées par les personnes déplacées ou autre groupe)	<input type="checkbox"/> Oui	<input type="checkbox"/> Non
10. c Les écoles ou les espaces ne sont pas en bon état (problèmes avec les latrines, l'électricité, mobilier indisponible)	<input type="checkbox"/> Oui	<input type="checkbox"/> Non
10. d Les enseignants ne sont pas disponibles	<input type="checkbox"/> Oui	<input type="checkbox"/> Non
10. e Contraintes avec le transport à l'école, trajet dangereux, la distance ou le coût	<input type="checkbox"/> Oui	<input type="checkbox"/> Non
10. f Les enfants sont malades et ne peuvent pas assister à l'école, les enfants doivent travailler pour aider la famille, les enfants doivent se préparer au mariage	<input type="checkbox"/> Oui	<input type="checkbox"/> Non
10. g Le recrutement d'enfants par les forces armées / groupes armés	<input type="checkbox"/> Oui	<input type="checkbox"/> Non
10. h Je ne sais pas	<input type="checkbox"/> Oui	<input type="checkbox"/> Non
11. IL Y A DANS VOTRE COMMUNAUTE /VILLAGE DES ENFANTS		
11. a Sans parents (orphelins)	<input type="checkbox"/> Oui	<input type="checkbox"/> Non
11. b Non accompagnés	<input type="checkbox"/> Oui	<input type="checkbox"/> Non
11. c Séparés	<input type="checkbox"/> Oui	<input type="checkbox"/> Non
11. d Recruté par groups terroristes	<input type="checkbox"/> Oui	<input type="checkbox"/> Non
11. e Enfants confiés aux marabouts	<input type="checkbox"/> Oui	<input type="checkbox"/> Non
12. EST-CE-QUE VOUS SAVEZ OÙ VOUS REISENGNEZ EN CAS DE BESOIN (AIDE MEDICAL, SOUTIEN PSICOLOGIQUE, SOUTIEN LEGALE POUR LES DOCUMENTS.....)	<input type="checkbox"/> Oui	<input type="checkbox"/> Non
QU'EST-CE-QUE VOUS VOUDRIEZ FAIRE DANS LES PROCHAINS QUATRE MOIS ?		
13. a Rester où tu es actuellement	<input type="checkbox"/> Oui	<input type="checkbox"/> Non
13. b Vous déplacer dans un autre zone	<input type="checkbox"/> Oui	<input type="checkbox"/> Non
13. c Rentrer chez vous avec la famille	<input type="checkbox"/> Oui	<input type="checkbox"/> Non
13. d Rentrer chez vous sans la famille	<input type="checkbox"/> Oui	<input type="checkbox"/> Non
13. e Je ne sais pas	<input type="checkbox"/> Oui	<input type="checkbox"/> Non