



Synthèse Globale des données des réfugiés maliens au Burkina Faso

A. Synthèse des données

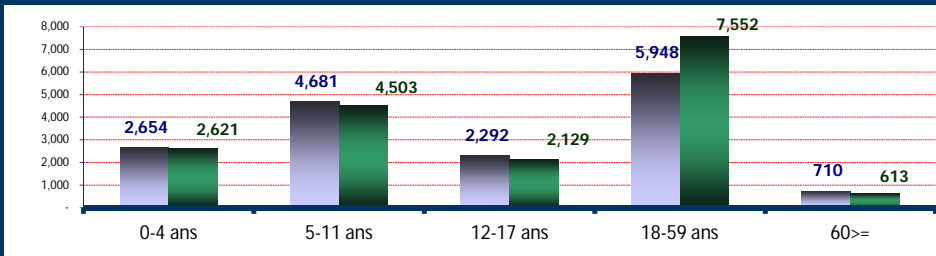
O: Officiel, S: Spontané, U: Urbain D/R: Dispersé/Rural

Dernière MAJ	30-Jun-2015	Familles
Effectif global	33,703	9,297
Nouveaux arrivés	10	2
Enreg. In Situ	2	1
Naissances		13
Départs/Décès		27

Camp/Site	Individus	Camp/Site	Individus	Camp/Site	Individus
Goudébo(O)	10306	Hors-Camp Oud (D/R)	8184	Ouagadoug. (U)	644
Mentao (O)	13491	Bobo-Diou.(U)	1078		

B. Démographie de la pop. Actuelle

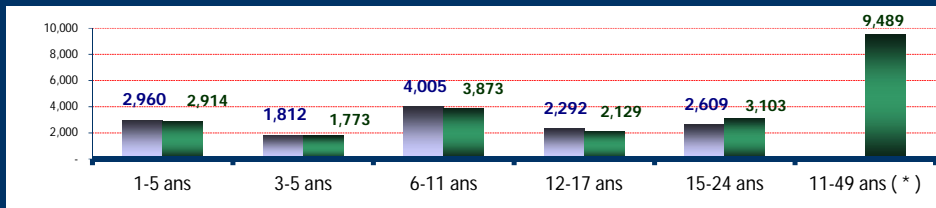
Age	Homme	Femme	(%)
0-4 ans	2,654	2,621	15.65%
5-11 ans	4,681	4,503	27.25%
12-17 ans	2,292	2,129	13.12%
18-59 ans	5,948	7,552	40.06%
60>=	710	613	3.93%
S.Total	16,285	17,418	100%
(%)	48.32%	51.68%	Familles
G.Total		33,703	9,297



C. Education & Tranche d'âge utile

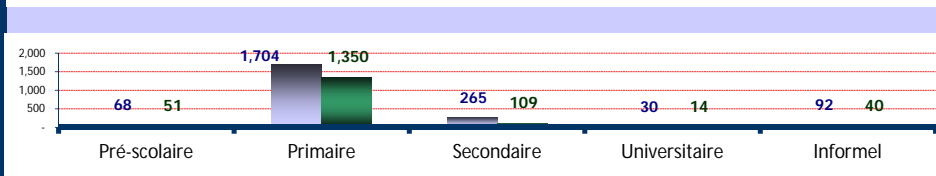
a) Tranche d'âge utile (Kits hygiéniques *)

Age	Homme	Femme	(%)
1-5 ans	2,960	2,914	17.43%
3-5 ans	1,812	1,773	10.64%
6-11 ans	4,005	3,873	23.37%
12-17 ans	2,292	2,129	13.12%
15-24 ans	2,609	3,103	16.95%
11-49 ans (*)		9,489	28.15%



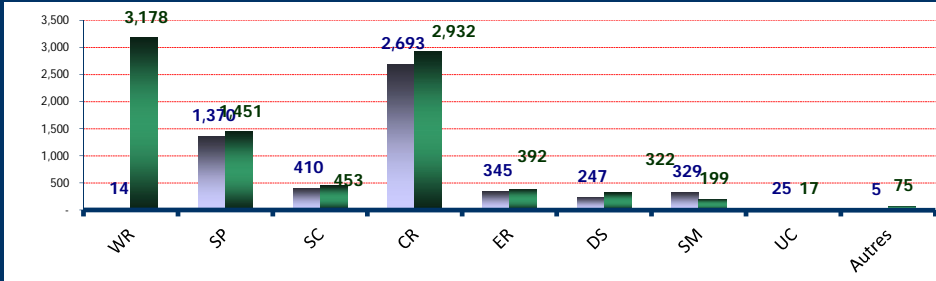
b) Scolarisations

Niveau	Homme	Femme	T.Net
Pré-scolaire	68	51	2.03%
Primaire	1,704	1,350	85.19%
Secondaire	265	109	4.75%
Universitaire	30	14	0.25%
Informel	92	40	



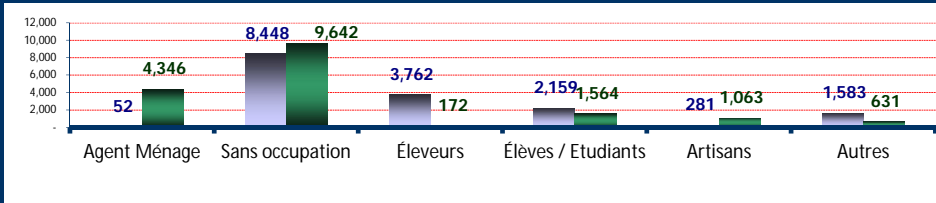
D. Besoins Spécifiques

Besoins spécifiques	Homme	Femme	(%)
1) WR	14	3,178	9.47%
2) SP	1,370	1,451	8.37%
3) SC	410	453	2.56%
4) CR	2,693	2,932	16.69%
5) ER	345	392	2.19%
6) DS	247	322	1.69%
7) SM	329	199	1.57%
UC	25	17	0.12%
11) Autres	5	75	0.24%
Total	5,438	9,019	42.90%



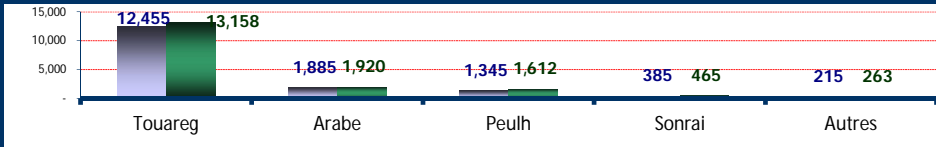
E. Occupations

Occupations	Homme	Femme	(%)
1) Agent Ménage	52	4,346	13.05%
2) Sans occupation	8,448	9,642	53.67%
3) Éleveurs	3,762	172	11.67%
4) Éléves / Etudiants	2,159	1,564	11.05%
5) Artisans	281	1,063	3.99%
6) Autres	1,583	631	6.57%
Total	16,285	17,418	100%



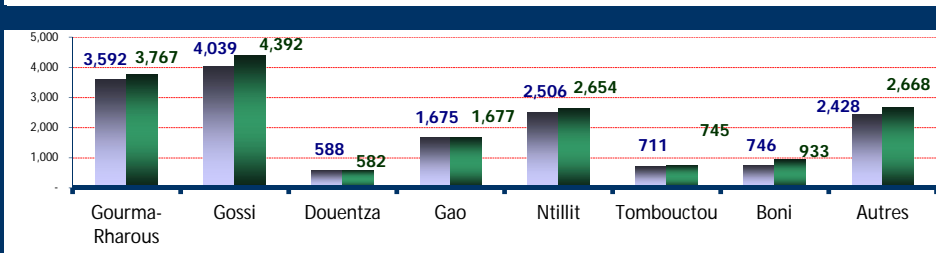
F. Ethnie des réfugiés

Ethnie	Homme	Femme	(%)
1) Touareg	12,455	13,158	76.00%
2) Arabe	1,885	1,920	11.29%
3) Peulh	1,345	1,612	8.77%
Sonrai	385	465	2.52%
4) Autres	215	263	1.42%



G. Départements d'origine

Départements	Homme	Femme	(%)
1) Gourma-Rharous	3,592	3,767	21.83%
2) Gossi	4,039	4,392	25.02%
3) Douentza	588	582	3.47%
4) Gao	1,675	1,677	9.95%
5) Ntillit	2,506	2,654	15.31%
6) Tombouctou	711	745	4.32%
7) Boni	746	933	4.98%
8) Autres	2,428	2,668	15.12%



CR : Enfant à risque, WR : Femme à risque, SP : Parent seul, ER : Personne âgée à risque, DS : Handicapé, SM : Condition Médicale sévère, SC : Enfant séparé et UC : Enfant non accompagné

Pour toute information, prière adresser vos requêtes à l'adresse suivante : bkfouim@unhcr.org

Synthèse des données des réfugiés au Burkina Faso par Site/Camp

A. Site/Camp				Ouagadougou (ville)				Bobo Dioulasso				Sag-Nioniogo							
Date		30-Jun-2015		Familles				30-Jun-2015		Familles		30-Jun-2015		Familles					
Effectif global		644		238				1,078		350		-		-					
Nouveaux arrivés		-		-				2		-		-		-					
Enreg. In Situ		-		-				1		-		-		-					
Naissances				-						4		-		-					
Départs/Décès				-						-		-		-					
B. Démographie de la population du Site/Camp																			
Age		Homme		Femme		(%)		Homme		Femme		(%)		Homme		Femme		(%)	
0-4 ans		30		31		9.47%		69		66		12.52%		-		-		0.00%	
5-11 ans		69		63		20.50%		123		158		26.07%		-		-		0.00%	
12-17 ans		69		34		15.99%		56		100		14.47%		-		-		0.00%	
18-59 ans		172		149		49.84%		179		284		42.95%		-		-		0.00%	
60>=		12		15		4.19%		18		25		3.99%		-		-		0.00%	
S.Total		352		292		100.00%		445		633		100.00%		-		-		0.00%	
(%)		54.66%		45.34%				41.28%		58.72%				0.00%		0.00%			
G.Total				644		Familles				1,078		Familles				-		Familles	
				238						350						-			
C. Éducation & Tranche d'age utile																			
a) Tranche d'age utile (Kits hygiéniques *)																			
Age		Homme		Femme		(%)		Homme		Femme		(%)		Homme		Femme		(%)	
1-5 ans		39		34		11.34%		82		76		14.66%		-		-		0.00%	
3-5 ans		23		20		6.68%		50		41		8.44%		-		-		0.00%	
6-11 ans		58		57		17.86%		106		139		22.73%		-		-		0.00%	
12-17 ans		69		34		15.99%		56		100		14.47%		-		-		0.00%	
15-24 ans		81		65		22.67%		79		130		19.39%		-		-		0.00%	
11-49 ans (*)				173		26.86%				382		35.44%				-		0.00%	
b) Scolarisations																			
Niveau		Homme		Femme		T.Net		Homme		Femme		T.Net		Homme		Femme		T.Net	
Pré-scolaire		-		-		0.00%		-		-		0.00%		-		-		0.00%	
Primaire		52		38		78.26%		44		60		42.45%		-		-		0.00%	
Secondaire		28		25		51.46%		30		33		40.38%		-		-		0.00%	
Universitaire		4		2		1.42%		6		6		1.94%		-		-		0.00%	
Informel		21		2				2		4				-		-			
D. Besoins Spécifiques																			
Besoins spécifiques		Homme		Femme		(%)		Homme		Femme		(%)		Homme		Femme		(%)	
1) CR		1		2		0.47%		4		14		1.67%		-		-		0.00%	
2) WR		-		61		9.47%		-		72		6.68%		-		-		0.00%	
3) SP		3		14		2.64%		-		100		9.28%		-		-		0.00%	
4) ER		11		13		3.73%		12		19		2.88%		-		-		0.00%	
5) DS		8		4		1.86%		9		15		2.23%		-		-		0.00%	
6) SM		9		15		3.73%		14		18		2.97%		-		-		0.00%	
7) SC		42		18		9.32%		28		59		8.07%		-		-		0.00%	
8) UC		-		-		0.00%		-		-		0.00%		-		-		0.00%	
9) Autres		2		3		0.78%		-		-		0.00%		-		-		0.00%	
Total		76		130		31.99%		67		297		33.77%		-		-		0.00%	
E. Occupations																			
Occupations		Homme		Femme		(%)		Homme		Femme		(%)		Homme		Femme		(%)	
1) Sans occupation		155		150		47.36%		240		336		53.43%		-		-		0.00%	
2) Agent Ménage		-		30		4.66%		1		75		7.05%		-		-		0.00%	
3) Éleveurs/Bergers		14		1		2.33%		6		-		0.56%		-		-		0.00%	
4) Élèves/Étudiants		105		67		26.71%		82		103		17.16%		-		-		0.00%	
5) Artisans		21		25		7.14%		9		19		2.60%		-		-		0.00%	
6) Autres		57		19		11.80%		107		100		19.20%		-		-		0.00%	
G.Total		352		292		100.00%		445		633		100.00%		-		-		0.00%	
F. Ethnies des réfugiés																			
Ethnies		Homme		Femme		(%)		Homme		Femme		(%)		Homme		Femme		(%)	
1) Touareg		250		206		70.81%		201		221		39.15%		-		-		0.00%	
2) Arabe		16		10		4.04%		49		69		10.95%		-		-		0.00%	
3) Peulh		23		17		6.21%		88		185		25.32%		-		-		0.00%	
4) Sonrai		50		45		14.75%		36		61		9.00%		-		-		0.00%	
5) Autres		13		14		4.19%		71		97		15.58%		-		-		0.00%	
G. Départements d'origine																			
Départements		Homme		Femme		(%)		Homme		Femme		(%)		Homme		Femme		(%)	
1) Tombouctou		49		37		13.35%		67		104		15.86%		-		-		0.00%	
2) Bamako		28		26		8.39%		50		71		11.22%		-		-		0.00%	
3) Douentza		27		9		5.59%		58		76		12.43%		-		-		0.00%	
4) Gao		99		81		27.95%		32		36		6.31%		-		-		0.00%	
5) Gourma Rharous		29		23		8.07%		12		16		2.60%		-		-		0.00%	
6) Gossi		37		27		9.94%		5		11		1.48%		-		-		0.00%	
7) Boni		9		18		4.19%		3		11		1.30%		-		-		0.00%	
8) Autres		74		71		22.52%		218		308		48.79%		-		-		0.00%	

Synthèse des données des réfugiés au Burkina Faso par Site/Camp

A. Site/Camp			Goudébo		Hors camps		Mentao	
Date	30-Jun-2015	Familles	30-Jun-2015	Familles	30-Jun-2015	Familles		
Effectif global	10,306	3,055	8,184	1,856	13,491	3,798		
Nouveaux arrivés	-	-	-	-	8	2		
Enreg. In Situ	-	-	-	-	1	1		
Naissances	-	-	-	-	-	9		
Départs/Décès	-	23	-	-	-	4		

B. Démographie de la population du Site/Camp

Age	Homme			Femme			Famille		
			(%)			(%)			(%)
0-4 ans	845	827	16.22%	609	634	15.19%	1,101	1,063	16.04%
5-11 ans	1,362	1,351	26.32%	1,334	1,138	30.21%	1,793	1,793	26.58%
12-17 ans	637	622	12.22%	643	606	15.26%	887	767	12.26%
18-59 ans	1,913	2,310	40.98%	1,294	1,700	36.58%	2,390	3,109	40.76%
60>=	243	196	4.26%	130	96	2.76%	307	281	4.36%
S.Total	5,000	5,306	100.00%	4,010	4,174	100.00%	6,478	7,013	100.00%
(%)	48.52%	51.48%		49.00%	51.00%		48.02%	51.98%	
G.Total	10,306		Familles 3,055	8,184		Familles 1,856	13,491		Familles 3,798

C. Éducation & Tranche d'age utile

a) Tranche d'age utile (Kits hygiéniques *)

Age	Homme	Femme	(%)	Homme	Femme	(%)	Homme	Femme	(%)
1-5 ans	906	883	17.36%	723	714	17.56%	1,210	1,207	17.92%
3-5 ans	552	518	10.38%	446	443	10.86%	741	751	11.06%
6-11 ans	1,152	1,176	22.59%	1,162	997	26.38%	1,527	1,504	22.47%
12-17 ans	637	622	12.22%	643	606	15.26%	887	767	12.26%
15-24 ans	797	970	17.15%	642	706	16.47%	1,010	1,232	16.62%
11-49 ans (*)		2,877	27.92%		2,318	28.32%		3,739	27.71%

b) Sclarisations

Niveau	Homme	Femme	T.Net	Homme	Femme	T.Net	Homme	Femme	T.Net
Pré-scolaire	51	35	8.04%	-	-	0.00%	17	16	2.21%
Primaire	835	692	65.59%	121	76	9.12%	652	484	37.48%
Secondaire	58	8	5.24%	22	3	2.00%	127	40	10.10%
Universitaire	4	2	0.11%	2	-	0.05%	14	4	0.25%
Informel	5	2		2	2		62	30	

D. Besoins Spécifiques

Besoins spécifiques				Homme			Femme			Total		
			(%)	Homme	Femme	(%)	Homme	Femme	(%)	Homme	Femme	(%)
1)	CR		2.21%	116	112	61.24%	2,388	2,624	16.06%	184	180	2.70%
2)	WR		5.04%	-	519	16.06%	14	1,300	9.09%	-	1,226	9.09%
3)	SP		6.72%	62	631	15.71%	1,239	47	5.37%	66	659	5.37%
4)	ER		1.85%	82	109	2.79%	147	81	1.95%	93	170	1.95%
5)	DS		1.65%	78	92	1.16%	16	79	1.16%	136	132	1.99%
6)	SM		1.22%	63	63	3.04%	206	43	0.72%	37	60	0.72%
7)	SC		0.35%	14	22	3.04%	124	125	3.19%	202	229	3.19%
8)	UC		0.04%	1	3	0.35%	20	9	0.07%	4	5	0.07%
9)	Autres		0.47%	1	47	0.13%	-	11	0.12%	2	14	0.12%
Total			19.51%	422	1,589	103.53%	4,154	4,319	25.19%	724	2,675	25.19%

E. Occupations

Occupations		Homme	Femme	(%)	Homme	Femme	(%)	Homme	Femme	(%)
1)	Sans occupation	2,212	2,627	46.95%	2,388	2,624	61.24%	3,453	3,905	54.54%
2)	Agent Ménage	19	1,182	11.65%	14	1,300	16.06%	18	1,759	13.17%
3)	Éleveurs/Bergers	1,215	47	12.25%	1,239	47	15.71%	1,288	77	10.12%
4)	Élèves/Étudiants	953	739	16.42%	147	81	2.79%	872	574	10.72%
5)	Artisans	101	534	6.16%	16	79	1.16%	134	406	4.00%
6)	Autres	500	177	6.57%	206	43	3.04%	713	292	7.45%
G.Total		5,000	5,306	100.00%	4,010	4,174	100.00%	6,478	7,013	100.00%

F. Ethnies des réfugiés

Ethnies		Homme	Femme	(%)	Homme	Femme	(%)	Homme	Femme	(%)
1)	Touareg	4.488	4.761	89.74%	2.754	2.952	69.72%	4.762	5.018	72.49%
2)	Arabe	108	88	1.90%	649	590	15.14%	1.063	1.163	16.50%
3)	Peulh	344	399	7.21%	511	524	12.65%	379	487	6.42%
4)	Sonrai	31	36	0.65%	53	60	1.38%	215	263	3.54%
5)	Autres	29	22	0.49%	43	48	1.11%	59	82	1.05%

G. Départements d'origine

3. Départements d'origine				4. Sexe				5. Niveau d'éducation				
Départements		Homme	Femme	(%)	Homme		Femme	(%)	Homme		Femme	(%)
1)	Tombouctou	37	42	0.77%	7	10	0.21%	551	552	8.18%		
2)	Ntillit	2,070	2,188	41.32%	412	439	10.40%	24	27	0.38%		
3)	Douentza	25	11	0.35%	7	8	0.18%	471	478	7.03%		
4)	Gao	970	1,019	19.30%	240	198	5.35%	334	343	5.02%		
5)	Gourma Rharous	379	368	7.25%	1,710	1,803	42.93%	1,462	1,557	22.38%		
6)	Gossi	1,148	1,278	23.54%	1,384	1,466	34.82%	1,465	1,610	22.79%		
7)	Boni	12	15	0.26%	11	14	0.31%	711	875	11.76%		
8)	Autres	359	385	7.22%	239	236	5.80%	1,460	1,571	22.47%		

CR : Enfant à risque, WR : Femme à risque, SP : Parent seul, ER : Personne âgée à risque, DS : Handicapé, SM : Condition Médicale sévère, SC : Enfant séparé et UC : Enfant non accompagné

Pour toute information, prière adresser vos requêtes à l'adresse suivante : bkfouim@unhcr.org