

# Synthèse Globale des données des réfugiés maliens au Burkina Faso

## A. Synthèse des données

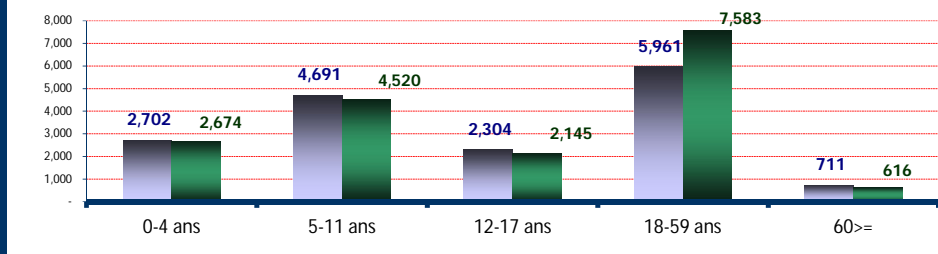
O: Officiel, S: Spontané, U: Urbain D/R: Dispersé/Rural

	31-Jul-2015	Familles
Dernière MAJ		
Effectif global	<b>33,907</b>	<b>9,318</b>
Nouveaux arrivés	142	60
Enreg. In Situ	11	7
Naissances		56
Départs/Décès		21

Camp/Site	Individus	Camp/Site	Individus	Camp/Site	Individus
Goudébo(O)	10418	Hors-Camp Oud (D/R)	8179	Ouagadoug. (U)	610
Mentao (O)	13631	Bobo-Diou.(U)	1069		

## B. Démographie de la pop. Actuelle

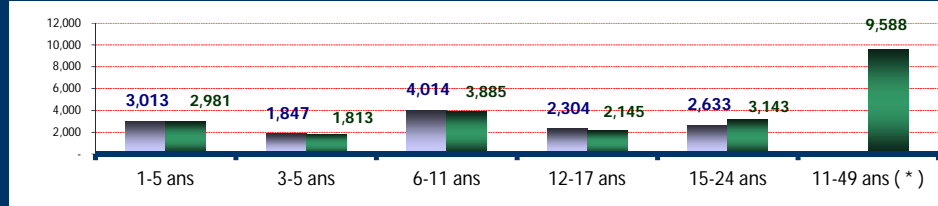
Age	Homme	Femme	(%)
0-4 ans	2,702	2,674	15.86%
5-11 ans	4,691	4,520	27.17%
12-17 ans	2,304	2,145	13.12%
18-59 ans	5,961	7,583	39.94%
60>=	711	616	3.91%
<b>S.Total</b>	<b>16,369</b>	<b>17,538</b>	<b>100%</b>
<b>(%)</b>	<b>48.28%</b>	<b>51.72%</b>	<b>Familles</b>
<b>G.Total</b>		<b>33,907</b>	<b>9,318</b>



## C. Education & Tranche d'âge utile

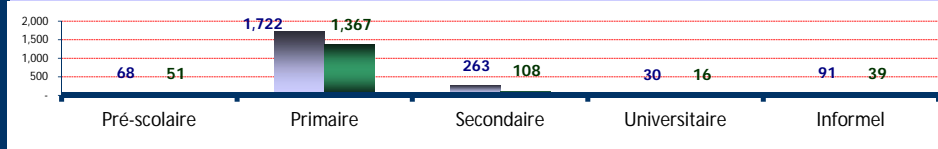
### a) Tranche d'âge utile ( Kits hygiéniques \*)

Age	Homme	Femme	(%)
1-5 ans	3,013	2,981	17.68%
3-5 ans	1,847	1,813	10.79%
6-11 ans	4,014	3,885	23.30%
12-17 ans	2,304	2,145	13.12%
15-24 ans	2,633	3,143	17.03%
11-49 ans (*)		9,588	28.28%



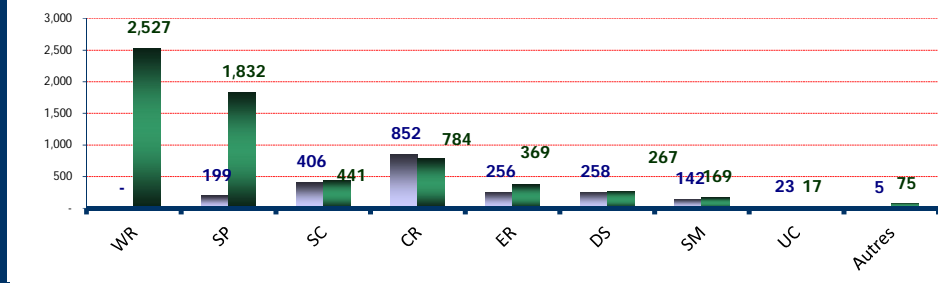
### b) Scolarisations

Niveau	Homme	Femme	T.Net
Pré-scolaire	68	51	1.99%
Primaire	1,722	1,367	84.40%
Secondaire	263	108	4.70%
Universitaire	30	16	0.26%
Informel	91	39	



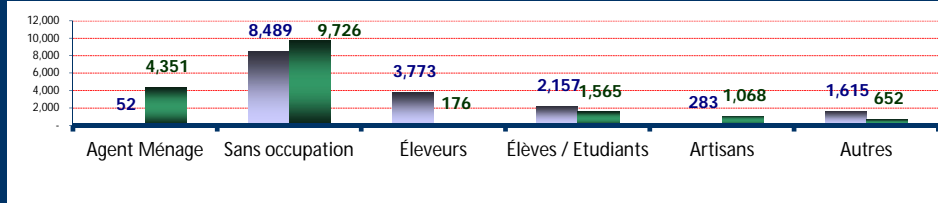
## D. Besoins Spécifiques

Besoins spécifiques	Homme	Femme	(%)
1) WR	-	2,527	7.45%
2) SP	199	1,832	5.99%
3) SC	406	441	2.50%
4) CR	852	784	4.82%
5) ER	256	369	1.84%
6) DS	258	267	1.55%
7) SM	142	169	0.92%
UC	23	17	0.12%
11) Autres	5	75	0.24%
<b>Total</b>	<b>2,141</b>	<b>6,481</b>	<b>25.43%</b>



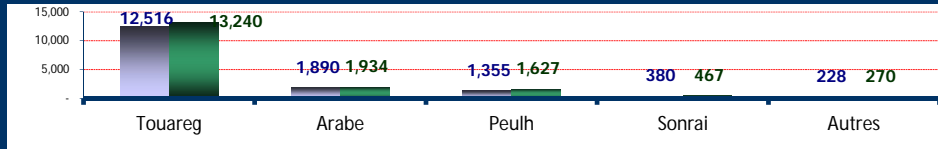
## E. Occupations

Occupations	Homme	Femme	(%)
1) Agent Ménage	52	4,351	12.99%
2) Sans occupation	8,489	9,726	53.72%
3) Éleveurs	3,773	176	11.65%
4) Élèves / Etudiants	2,157	1,565	10.98%
5) Artisans	283	1,068	3.98%
6) Autres	1,615	652	6.69%
7) <b>Total</b>	<b>16,369</b>	<b>17,538</b>	<b>100%</b>



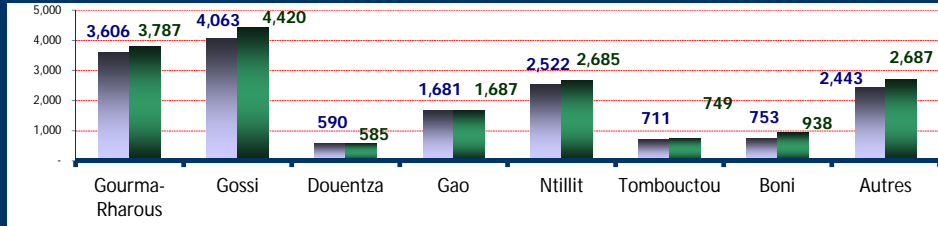
## F. Ethnie des réfugiés

Ethnie	Homme	Femme	(%)
1) Touareg	12,516	13,240	75.96%
2) Arabe	1,890	1,934	11.28%
3) Peulh	1,355	1,627	8.79%
4) Sonrai	380	467	2.50%
Autres	228	270	1.47%



## G. Départements d'origine

Départements	Homme	Femme	(%)
1) Gourma-Rharous	3,606	3,787	21.80%
2) Gossi	4,063	4,420	25.02%
3) Douentza	590	585	3.47%
4) Gao	1,681	1,687	9.93%
5) Ntillit	2,522	2,685	15.36%
6) Tombouctou	711	749	4.31%
7) Boni	753	938	4.99%
8) Autres	2,443	2,687	15.13%



CR : Enfant à risque, WR : Femme à risque, SP : Parent seul, ER : Personne âgée à risque, DS : Handicapé, SM : Condition Médicale sévère, SC : Enfant séparé et UC : Enfant non accompagné

Pour toute information, prière adresser vos requêtes à l'adresse suivante : [bkfouim@unhcr.org](mailto:bkfouim@unhcr.org)

# Synthèse des données des réfugiés au Burkina Faso par Site/Camp

A. Site/Camp	Ouagadougou (ville)			Bobo Dioulasso			Sag-Nioniogo		
Date	31-Jul-2015	Familles		31-Jul-2015	Familles		31-Jul-2015	Familles	
Effectif global	610	227		1,069	349		-	-	-
Nouveaux arrivés	-	-		-	-		-	-	-
Enreg. In Situ	-	-		-	-		-	-	-
Naissances	-	-		-	-		-	-	-
Départs/Décès	-	-		-	9		-	-	-

B. Démographie de la population du Site/Camp									
Age	Homme			Femme			Famille		
			(%)			(%)			(%)
0-4 ans	29	31	9.84%	69	66	12.63%	-	-	0.00%
5-11 ans	66	59	20.49%	122	156	26.01%	-	-	0.00%
12-17 ans	63	32	15.57%	54	100	14.41%	-	-	0.00%
18-59 ans	164	142	50.16%	177	282	42.94%	-	-	0.00%
60>=	11	13	3.93%	18	25	4.02%	-	-	0.00%
<b>S.Total</b>	<b>333</b>	<b>277</b>	<b>100.00%</b>	<b>440</b>	<b>629</b>	<b>100.00%</b>	-	-	<b>0.00%</b>
<b>(%)</b>	<b>54.59%</b>	<b>45.41%</b>	<b>Familles</b>	<b>41.16%</b>	<b>58.84%</b>	<b>Familles</b>	<b>0.00%</b>	<b>0.00%</b>	<b>Familles</b>
<b>G.Total</b>		<b>610</b>	<b>227</b>		<b>1,069</b>	<b>349</b>			<b>-</b>

C. Éducation & Tranche d'âge utile									
a) Tranche d'âge utile ( Kits hygiéniques * )									
Age	Homme			Femme			Famille		
			(%)			(%)			(%)
1-5 ans	38	35	11.97%	82	75	14.69%	-	-	0.00%
3-5 ans	24	20	7.21%	50	40	8.42%	-	-	0.00%
6-11 ans	56	53	17.87%	105	138	22.73%	-	-	0.00%
12-17 ans	63	32	15.57%	54	100	14.41%	-	-	0.00%
15-24 ans	75	60	22.13%	77	129	19.27%	-	-	0.00%
11-49 ans ( * )		164	26.89%		380	35.55%			0.00%
b) Scolarisations									
Niveau	Homme	Femme	T.Net	Homme	Femme	T.Net	Homme	Femme	T.Net
Pré-scolaire	-	-	0.00%	-	-	0.00%	-	-	0.00%
Primaire	48	33	74.31%	43	59	41.98%	-	-	0.00%
Secondaire	27	25	54.74%	27	32	38.31%	-	-	0.00%
Universitaire	4	2	1.50%	6	6	1.96%	-	-	0.00%
Informel	21	2		2	4		-	-	

D. Besoins Spécifiques									
Besoins spécifiques	Homme	Femme	(%)	Homme	Femme	(%)	Homme	Femme	(%)
1) CR	1	2	0.49%	4	14	1.68%	-	-	0.00%
2) WR	-	57	9.34%	-	72	6.74%	-	-	0.00%
3) SP	2	14	2.62%	-	100	9.35%	-	-	0.00%
4) ER	11	12	3.77%	12	19	2.90%	-	-	0.00%
5) DS	7	4	1.80%	9	15	2.25%	-	-	0.00%
6) SM	9	14	3.77%	14	18	2.99%	-	-	0.00%
7) SC	38	16	8.85%	28	59	8.14%	-	-	0.00%
8) UC	-	-	0.00%	-	-	0.00%	-	-	0.00%
9) Autres	2	2	0.66%	-	-	0.00%	-	-	0.00%
<b>Total</b>	<b>70</b>	<b>121</b>	<b>31.31%</b>	<b>67</b>	<b>297</b>	<b>34.05%</b>	<b>-</b>	<b>-</b>	<b>0.00%</b>

E. Occupations									
Occupations	Homme	Femme	(%)	Homme	Femme	(%)	Homme	Femme	(%)
1) Sans occupation	145	145	47.54%	240	335	53.79%	-	-	0.00%
2) Agent Ménage	-	29	4.75%	1	74	7.02%	-	-	0.00%
3) Éleveurs/Bergers	15	1	2.62%	6	-	0.56%	-	-	0.00%
4) Élèves/Étudiants	100	62	26.56%	78	101	16.74%	-	-	0.00%
5) Artisans	20	23	7.05%	9	19	2.62%	-	-	0.00%
6) Autres	53	17	11.48%	106	100	19.27%	-	-	0.00%
<b>G.Total</b>	<b>333</b>	<b>277</b>	<b>100.00%</b>	<b>440</b>	<b>629</b>	<b>100.00%</b>	<b>-</b>	<b>-</b>	<b>0.00%</b>

F. Ethnies des réfugiés									
Ethnies	Homme	Femme	(%)	Homme	Femme	(%)	Homme	Femme	(%)
1) Touareg	245	201	73.11%	201	221	39.48%	-	-	0.00%
2) Arabe	15	10	4.10%	44	65	10.20%	-	-	0.00%
3) Peulh	23	17	6.56%	88	185	25.54%	-	-	0.00%
4) Sonrai	37	35	11.80%	36	61	9.07%	-	-	0.00%
5) Autres	13	14	4.43%	71	97	15.72%	-	-	0.00%

G. Départements d'origine									
Departements	Homme	Femme	(%)	Homme	Femme	(%)	Homme	Femme	(%)
1) Tombouctou	49	37	14.10%	67	104	16.00%	-	-	0.00%
2) Bamako	28	24	8.52%	50	71	11.32%	-	-	0.00%
3) Douentza	27	9	5.90%	58	76	12.54%	-	-	0.00%
4) Gao	87	74	26.39%	32	36	6.36%	-	-	0.00%
5) Gourma Rharous	28	23	8.36%	12	16	2.62%	-	-	0.00%
6) Gossi	35	27	10.16%	5	11	1.50%	-	-	0.00%
7) Boni	8	17	4.10%	3	11	1.31%	-	-	0.00%
8) Autres	71	66	22.46%	213	304	48.36%	-	-	0.00%

CR : Enfant à risque, WR : Femme à risque, SP : Parent seul, ER : Personne âgée à risque, DS : Handicapé, SM : Condition Médicale sévère, SC : Enfant séparé et UC : Enfant non accompagné

Pour toute information, prière adresser vos requêtes à l'adresse suivante : [bkfoim@unhcr.org](mailto:bkfoim@unhcr.org)

# Synthèse des données des réfugiés au Burkina Faso par Site/Camp

A. Site/Camp	Goudébo			Hors camps			Mentao		
Date	31-Jul-2015	Familles		31-Jul-2015	Familles		31-Jul-2015	Familles	
Effectif global	10,418	3,075		8,179	1,855		13,631	3,812	
Nouveaux arrivés	58	20		-	-		84	40	
Enreg. In Situ	2	-		-	-		9	7	
Naissances		42						14	
Départs/Décès		3			1			8	

B. Démographie de la population du Site/Camp									
Age	Goudébo			Hors camps			Mentao		
	Homme	Femme	(%)	Homme	Femme	(%)	Homme	Femme	(%)
0-4 ans	875	860	16.65%	609	633	15.19%	1,120	1,084	16.17%
5-11 ans	1,364	1,356	26.11%	1,332	1,137	30.19%	1,807	1,812	26.55%
12-17 ans	643	628	12.20%	643	606	15.27%	901	779	12.32%
18-59 ans	1,923	2,327	40.79%	1,294	1,699	36.59%	2,403	3,133	40.61%
60>=	244	198	4.24%	130	96	2.76%	308	284	4.34%
<b>S.Total</b>	<b>5,049</b>	<b>5,369</b>	<b>100.00%</b>	<b>4,008</b>	<b>4,171</b>	<b>100.00%</b>	<b>6,539</b>	<b>7,092</b>	<b>100.00%</b>
(%)	48.46%	51.54%	<b>Familles</b>	49.00%	51.00%	<b>Familles</b>	47.97%	52.03%	<b>Familles</b>
<b>G.Total</b>		<b>10,418</b>	<b>3,075</b>		<b>8,179</b>	<b>1,855</b>		<b>13,631</b>	<b>3,812</b>

C. Education & Tranche d'age utile									
a) Tranche d'age utile ( Kits hygiéniques * )									
Age	Goudébo			Hors camps			Mentao		
	Homme	Femme	(%)	Homme	Femme	(%)	Homme	Femme	(%)
1-5 ans	927	910	17.63%	726	719	17.67%	1,240	1,242	18.21%
3-5 ans	562	528	10.46%	454	449	11.04%	757	776	11.25%
6-11 ans	1,154	1,180	22.40%	1,161	996	26.37%	1,538	1,518	22.42%
12-17 ans	643	628	12.20%	643	606	15.27%	901	779	12.32%
15-24 ans	800	981	17.10%	642	706	16.48%	1,039	1,267	16.92%
11-49 ans ( * )		2,899	27.83%		2,317	28.33%		3,828	28.08%

b) Scolarisations									
Niveau	Goudébo			Hors camps			Mentao		
	Homme	Femme	T.Net	Homme	Femme	T.Net	Homme	Femme	T.Net
Pré-scolaire	51	35	7.89%	-	-	0.00%	17	16	2.15%
Primaire	836	693	65.51%	121	76	9.13%	674	506	38.61%
Secondaire	58	8	5.19%	22	3	2.00%	129	40	10.06%
Universitaire	4	2	0.11%	2		0.05%	14	6	0.28%
Informel	5	2		2	2		61	29	

D. Besoins Spécifiques									
Besoins spécifiques	Goudébo			Hors camps			Mentao		
	Homme	Femme	(%)	Homme	Femme	(%)	Homme	Femme	(%)
1) CR	116	112	2.19%	560	492	12.86%	171	164	2.46%
2) WR		511	4.90%		708	8.66%		1,179	8.65%
3) SP	61	618	6.52%	77	471	6.70%	59	629	5.05%
4) ER	79	107	1.79%	70	67	1.68%	84	164	1.82%
5) DS	81	91	1.65%	26	33	0.72%	135	124	1.90%
6) SM	61	61	1.17%	21	16	0.45%	37	60	0.71%
7) SC	17	28	0.43%	125	123	3.03%	198	215	3.03%
8) UC	1	3	0.04%	18	9	0.33%	4	5	0.07%
9) Autres	1	47	0.46%		11	0.13%	2	15	0.12%
<b>Total</b>	<b>422</b>	<b>1,589</b>	<b>19.30%</b>	<b>897</b>	<b>1,930</b>	<b>34.56%</b>	<b>690</b>	<b>2,555</b>	<b>23.81%</b>

E. Occupations									
Occupations	Goudébo			Hors camps			Mentao		
	Homme	Femme	(%)	Homme	Femme	(%)	Homme	Femme	(%)
1) Sans occupation	2,252	2,675	47.29%	2,386	2,622	61.23%	3,466	3,949	54.40%
2) Agent Ménage	19	1,186	11.57%	14	1,300	16.07%	18	1,762	13.06%
3) Éleveurs/Bergers	1,220	50	12.19%	1,239	47	15.72%	1,293	78	10.06%
4) Élèves/Étudiants	954	740	16.26%	147	81	2.79%	878	581	10.70%
5) Artisans	102	538	6.14%	16	79	1.16%	136	409	4.00%
6) Autres	502	180	6.55%	206	42	3.03%	748	313	7.78%
<b>G.Total</b>	<b>5,049</b>	<b>5,369</b>	<b>100.00%</b>	<b>4,008</b>	<b>4,171</b>	<b>100.00%</b>	<b>6,539</b>	<b>7,092</b>	<b>100.00%</b>

F. Ethnies des réfugiés									
Ethnies	Goudébo			Hors camps			Mentao		
	Homme	Femme	(%)	Homme	Femme	(%)	Homme	Femme	(%)
1) Touareg	4,524	4,809	89.59%	2,752	2,949	69.70%	4,794	5,060	72.29%
2) Arabe	112	93	1.97%	649	590	15.15%	1,070	1,176	16.48%
3) Peulh	351	409	7.30%	511	524	12.65%	382	492	6.41%
4) Sonrai	33	36	0.66%	53	60	1.38%	221	275	3.64%
5) Autres	29	22	0.49%	43	48	1.11%	72	89	1.18%

G. Départements d'origine									
Departements	Goudébo			Hors camps			Mentao		
	Homme	Femme	(%)	Homme	Femme	(%)	Homme	Femme	(%)
1) Tombouctou	37	42	0.76%	7	10	0.21%	551	556	8.12%
2) Ntillit	2,086	2,220	41.33%	411	437	10.37%	25	28	0.39%
3) Douentza	26	11	0.36%	7	8	0.18%	472	481	6.99%
4) Gao	973	1,024	19.17%	240	198	5.36%	349	355	5.16%
5) Gourma Rharous	381	372	7.23%	1,709	1,802	42.93%	1,476	1,574	22.38%
6) Gossi	1,164	1,291	23.56%	1,384	1,466	34.85%	1,475	1,625	22.74%
7) Boni	12	15	0.26%	11	14	0.31%	719	881	11.74%
8) Autres	370	394	7.33%	239	236	5.81%	1,472	1,592	22.48%

CR : Enfant à risque, WR : Femme à risque, SP : Parent seul, ER : Personne âgée à risque, DS : Handicapé, SM : Condition Médicale sévère, SC : Enfant séparé et UC : Enfant non accompagné

Pour toute information, prière adresser vos requêtes à l'adresse suivante : [bkfoim@unhcr.org](mailto:bkfoim@unhcr.org)