

Synthèse Globale des données des réfugiés maliens au Burkina Faso

A. Synthèse des données

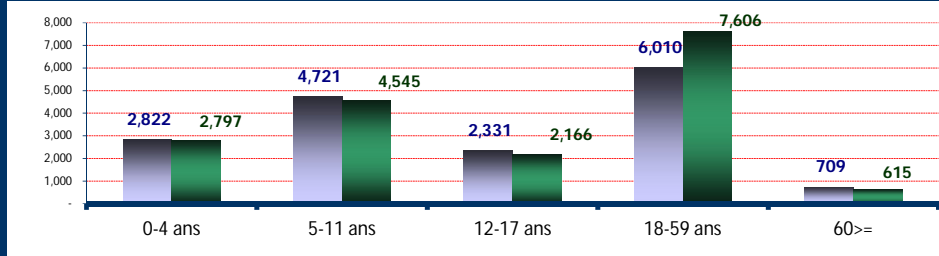
O: Officiel, S: Spontané, U: Urbain D/R: Dispersé/Rural

	31-Oct-2015	Familles
Dernière MAJ		
Effectif global	34,322	9,367
Nouveaux arrivés	104	36
Enreg. In Situ	20	2
Naissances		66
Départs/Décès		99

Camp/Site	Individus	Camp/Site	Individus	Camp/Site	Individus
Goudébo(O)	10648	Hors-Camp Oud (D/R)	8201	Ouagadoug. (U)	611
Mentao (O)	13779	Bobo-Diou.(U)	1083		

B. Démographie de la pop. Actuelle

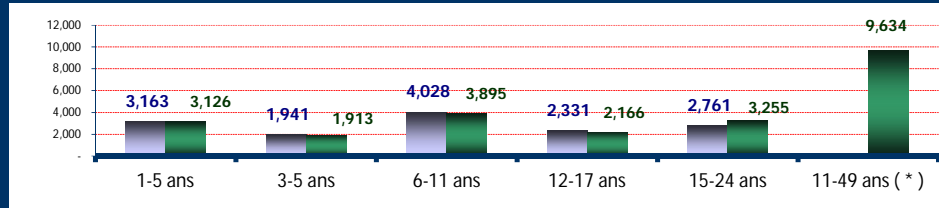
Age	Homme	Femme	(%)
0-4 ans	2,822	2,797	16.37%
5-11 ans	4,721	4,545	27.00%
12-17 ans	2,331	2,166	13.10%
18-59 ans	6,010	7,606	39.67%
60>=	709	615	3.86%
S.Total	16,593	17,729	100%
(%)	48.35%	51.65%	Familles
G.Total		34,322	9,367



C. Education & Tranche d'âge utile

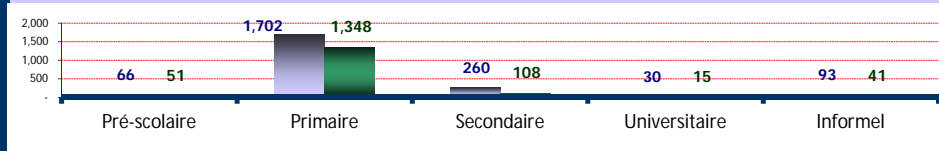
a) Tranche d'âge utile (Kits hygiéniques *)

Age	Homme	Femme	(%)
1-5 ans	3,163	3,126	18.32%
3-5 ans	1,941	1,913	11.23%
6-11 ans	4,028	3,895	23.08%
12-17 ans	2,331	2,166	13.10%
15-24 ans	2,761	3,255	17.53%
11-49 ans (*)		9,634	28.07%



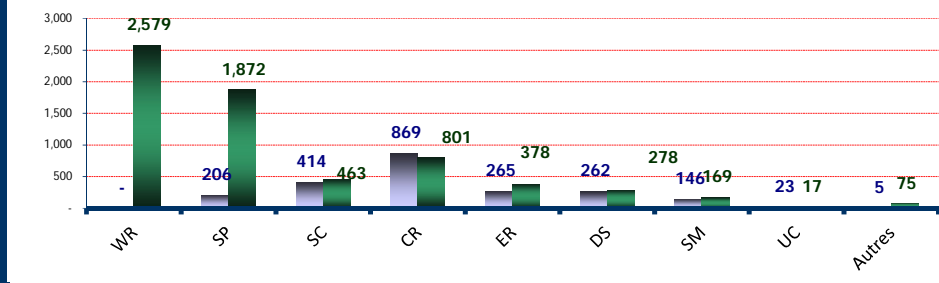
b) Scolarisations

Niveau	Homme	Femme	T.Net
Pré-scolaire	66	51	1.86%
Primaire	1,702	1,348	79.14%
Secondaire	260	108	4.64%
Universitaire	30	15	0.25%
Informel	93	41	



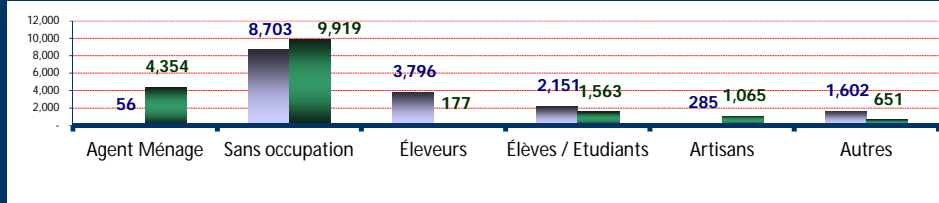
D. Besoins Spécifiques

Besoins spécifiques	Homme	Femme	(%)
1) WR	-	2,579	7.51%
2) SP	206	1,872	6.05%
3) SC	414	463	2.56%
4) CR	869	801	4.87%
5) ER	265	378	1.87%
6) DS	262	278	1.57%
7) SM	146	169	0.92%
UC	23	17	0.12%
11) Autres	5	75	0.23%
Total	2,190	6,632	25.70%




E. Occupations

Occupations	Homme	Femme	(%)
1) Agent Ménage	56	4,354	12.85%
2) Sans occupation	8,703	9,919	54.26%
3) Éleveurs	3,796	177	11.58%
4) Élèves / Etudiants	2,151	1,563	10.82%
5) Artisans	285	1,065	3.93%
6) Autres	1,602	651	6.56%
7) Total	16,593	17,729	100%



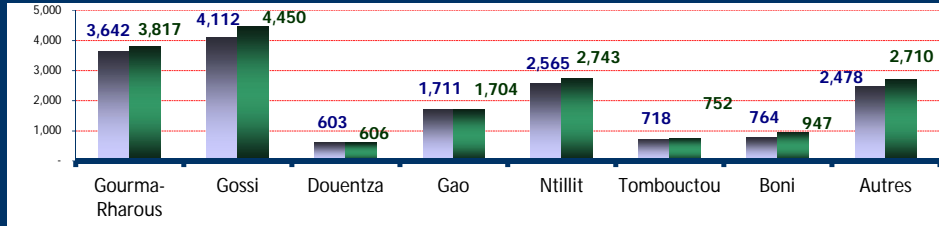
F. Ethnie des réfugiés

Ethnie	Homme	Femme	(%)
1) Touareg	12,706	13,407	76.08%
2) Arabe	1,893	1,915	11.09%
3) Peulh	1,378	1,658	8.85%
4) Sonrai	392	476	2.53%
Autres	224	273	1.45%



G. Départements d'origine

Départements	Homme	Femme	(%)
1) Gourma-Rharous	3,642	3,817	21.73%
2) Gossi	4,112	4,450	24.95%
3) Douentza	603	606	3.52%
4) Gao	1,711	1,704	9.95%
5) Ntillit	2,565	2,743	15.47%
6) Tombouctou	718	752	4.28%
7) Boni	764	947	4.99%
8) Autres	2,478	2,710	15.12%



CR : Enfant à risque, WR : Femme à risque, SP : Parent seul, ER : Personne âgée à risque, DS : Handicapé, SM : Condition Médicale sévère, SC : Enfant séparé et UC : Enfant non accompagné

Pour toute information, prière adresser vos requêtes à l'adresse suivante : bkfouim@unhcr.org

Synthèse des données des réfugiés au Burkina Faso par Site/Camp

A. Site/Camp	Ouagadougou (ville)			Bobo Dioulasso			Sag-Nioniogo		
Date	31-Oct-2015	Familles		31-Oct-2015	Familles		31-Oct-2015	Familles	
Effectif global	611	228		1,083	344		-	-	
Nouveaux arrivés	-	-		-	-		-	-	
Enreg. In Situ	-	-		-	-		-	-	
Naissances	-	-		-	-		-	-	
Départs/Décès	-	-		-	-		-	-	

B. Démographie de la population du Site/Camp									
Age	Homme			Femme			Famille		
			(%)			(%)			(%)
0-4 ans	28	31	9.66%	73	68	13.02%	-	-	0.00%
5-11 ans	65	59	20.29%	126	162	26.59%	-	-	0.00%
12-17 ans	65	31	15.71%	61	105	15.33%	-	-	0.00%
18-59 ans	165	143	50.41%	174	277	41.64%	-	-	0.00%
60>=	11	13	3.93%	16	21	3.42%	-	-	0.00%
S.Total	334	277	100.00%	450	633	100.00%	-	-	0.00%
(%)	54.66%	45.34%		41.55%	58.45%		0.00%	0.00%	Familles
G.Total		611			1,083				Familles
			228			344			-

C. Éducation & Tranche d'âge utile									
a) Tranche d'âge utile (Kits hygiéniques *)									
Age	Homme			Femme			Famille		
			(%)			(%)			(%)
1-5 ans	37	37	12.11%	83	77	14.77%	-	-	0.00%
3-5 ans	25	22	7.69%	50	42	8.49%	-	-	0.00%
6-11 ans	55	53	17.68%	105	139	22.53%	-	-	0.00%
12-17 ans	65	31	15.71%	61	105	15.33%	-	-	0.00%
15-24 ans	75	61	22.26%	77	131	19.21%	-	-	0.00%
11-49 ans (*)		165	27.00%		382	35.27%			0.00%

b) Scolarisations									
Niveau	Homme			Femme			T.Net		
			(%)			(%)			(%)
Pré-scolaire	-	-	0.00%	-	-	0.00%	-	-	0.00%
Primaire	48	33	75.00%	45	59	42.62%	-	-	0.00%
Secondaire	27	25	54.17%	27	32	35.54%	-	-	0.00%
Universitaire	4	2	1.49%	6	6	1.94%	-	-	0.00%
Informel	21	2		2	5		-	-	

D. Besoins Spécifiques									
Besoins spécifiques	Homme			Femme			Famille		
			(%)			(%)			(%)
1) CR	1	2	0.49%	4	14	1.66%	-	-	0.00%
2) WR	-	57	9.33%	-	73	6.74%	-	-	0.00%
3) SP	2	14	2.62%	-	100	9.23%	-	-	0.00%
4) ER	11	12	3.76%	12	19	2.86%	-	-	0.00%
5) DS	6	4	1.64%	9	14	2.12%	-	-	0.00%
6) SM	9	14	3.76%	15	18	3.05%	-	-	0.00%
7) SC	38	16	8.84%	28	60	8.13%	-	-	0.00%
8) UC	-	-	0.00%	-	-	0.00%	-	-	0.00%
9) Autres	2	2	0.65%	-	1	0.09%	-	-	0.00%
Total	69	121	31.10%	68	299	33.89%	-	-	0.00%

E. Occupations									
Occupations	Homme			Femme			Famille		
			(%)			(%)			(%)
1) Sans occupation	145	145	47.46%	246	336	53.74%	-	-	0.00%
2) Agent Ménage	-	29	4.75%	-	54	4.99%	-	-	0.00%
3) Éleveurs/Bergers	15	1	2.62%	5	-	0.46%	-	-	0.00%
4) Élèves/Étudiants	100	62	26.51%	80	102	16.81%	-	-	0.00%
5) Artisans	20	23	7.04%	9	20	2.68%	-	-	0.00%
6) Autres	54	17	11.62%	110	121	21.33%	-	-	0.00%
G.Total	334	277	100.00%	450	633	100.00%	-	-	0.00%

F. Ethnies des réfugiés									
Ethnies	Homme			Femme			Famille		
			(%)			(%)			(%)
1) Touareg	245	201	73.00%	208	223	39.80%	-	-	0.00%
2) Arabe	15	10	4.09%	46	65	10.25%	-	-	0.00%
3) Peulh	23	17	6.55%	89	186	25.39%	-	-	0.00%
4) Sonrai	38	35	11.95%	36	61	8.96%	-	-	0.00%
5) Autres	13	14	4.42%	71	98	15.60%	-	-	0.00%

G. Départements d'origine									
Départements	Homme			Femme			Famille		
			(%)			(%)			(%)
1) Tombouctou	49	37	14.08%	67	104	15.79%	-	-	0.00%
2) Bamako	28	24	8.51%	51	71	11.27%	-	-	0.00%
3) Douentza	27	9	5.89%	60	80	12.93%	-	-	0.00%
4) Gao	87	74	26.35%	32	36	6.28%	-	-	0.00%
5) Gourma Rharous	28	23	8.35%	12	16	2.59%	-	-	0.00%
6) Gossi	35	27	10.15%	6	11	1.57%	-	-	0.00%
7) Boni	8	17	4.09%	3	11	1.29%	-	-	0.00%
8) Autres	72	66	22.59%	219	304	48.29%	-	-	0.00%

CR : Enfant à risque, WR : Femme à risque, SP : Parent seul, ER : Personne âgée à risque, DS : Handicapé, SM : Condition Médicale sévère, SC : Enfant séparé et UC : Enfant non accompagné

Pour toute information, prière adresser vos requêtes à l'adresse suivante : bkfouim@unhcr.org

Synthèse des données des réfugiés au Burkina Faso par Site/Camp

A. Site/Camp	Goudébo			Hors camps			Mentao		
Date	31-Oct-2015	Familles		31-Oct-2015	Familles		31-Oct-2015	Familles	
Effectif global	10,648	3,115		8,201	1,855		13,779	3,825	
Nouveaux arrivés	83	23		-	-		21	13	
Enreg. In Situ	8	2		12	-		-	-	
Naissances		35			7			24	
Départs/Décès		22			1			76	

B. Démographie de la population du Site/Camp									
Age	Goudébo			Hors camps			Mentao		
	Homme	Femme	(%)	Homme	Femme	(%)	Homme	Femme	(%)
0-4 ans	926	917	17.31%	620	642	15.39%	1,175	1,139	16.79%
5-11 ans	1,385	1,369	25.86%	1,334	1,137	30.13%	1,811	1,818	26.34%
12-17 ans	662	640	12.23%	643	606	15.23%	900	784	12.22%
18-59 ans	1,954	2,353	40.45%	1,295	1,699	36.51%	2,422	3,134	40.32%
60>=	244	198	4.15%	129	96	2.74%	309	287	4.33%
S.Total	5,171	5,477	100.00%	4,021	4,180	100.00%	6,617	7,162	100.00%
(%)	48.56%	51.44%	Familles	49.03%	50.97%	Familles	48.02%	51.98%	Familles
G.Total	10,648		3,115	8,201		1,855	13,779		3,825

C. Education & Tranche d'age utile									
a) Tranche d'age utile (Kits hygiéniques *)									
Age	Goudébo			Hors camps			Mentao		
	Homme	Femme	(%)	Homme	Femme	(%)	Homme	Femme	(%)
1-5 ans	985	958	18.25%	762	749	18.42%	1,296	1,305	18.88%
3-5 ans	605	553	10.88%	461	456	11.18%	800	840	11.90%
6-11 ans	1,167	1,188	22.12%	1,162	995	26.30%	1,539	1,520	22.20%
12-17 ans	662	640	12.23%	643	606	15.23%	900	784	12.22%
15-24 ans	921	1,084	18.83%	644	705	16.45%	1,044	1,274	16.82%
11-49 ans (*)		2,935	27.56%		2,315	28.23%		3,837	27.85%

b) Scolarisations									
Niveau	Goudébo			Hors camps			Mentao		
	Homme	Femme	T.Net	Homme	Femme	T.Net	Homme	Femme	T.Net
Pré-scolaire	51	35	7.43%	-	-	0.00%	15	16	1.89%
Primaire	838	693	65.01%	121	76	9.13%	650	487	37.17%
Secondaire	58	8	5.07%	22	3	2.00%	126	40	9.86%
Universitaire	4	2	0.11%	2	-	0.05%	14	5	0.26%
Informel	5	2		2	2		63	30	

D. Besoins Spécifiques									
Besoins spécifiques	Goudébo			Hors camps			Mentao		
	Homme	Femme	(%)	Homme	Femme	(%)	Homme	Femme	(%)
1) CR	117	113	2.16%	561	492	12.84%	186	180	2.66%
2) WR		513	4.82%	-	707	8.62%		1,229	8.92%
3) SP	61	621	6.40%	77	472	6.69%	66	665	5.31%
4) ER	79	106	1.74%	69	67	1.66%	94	174	1.94%
5) DS	82	92	1.63%	26	33	0.72%	139	135	1.99%
6) SM	64	61	1.17%	21	16	0.45%	37	60	0.70%
7) SC	17	28	0.42%	125	123	3.02%	206	236	3.21%
8) UC	1	3	0.04%	18	9	0.33%	4	5	0.07%
9) Autres	1	47	0.45%	-	11	0.13%	2	14	0.12%
Total	422	1,584	18.84%	897	1,930	34.47%	734	2,698	24.91%

E. Occupations									
Occupations	Goudébo			Hors camps			Mentao		
	Homme	Femme	(%)	Homme	Femme	(%)	Homme	Femme	(%)
1) Sans occupation	2,349	2,777	48.14%	2,398	2,631	61.32%	3,565	4,030	55.12%
2) Agent Ménage	20	1,194	11.40%	15	1,299	16.02%	21	1,778	13.06%
3) Éleveurs/Bergers	1,237	51	12.10%	1,239	47	15.68%	1,300	78	10.00%
4) Élèves/Étudiants	956	740	15.93%	147	81	2.78%	868	578	10.49%
5) Artisans	100	536	5.97%	16	79	1.16%	140	407	3.97%
6) Autres	509	179	6.46%	206	43	3.04%	723	291	7.36%
G.Total	5,171	5,477	100.00%	4,021	4,180	100.00%	6,617	7,162	100.00%

F. Ethnies des réfugiés									
Ethnies	Goudébo			Hors camps			Mentao		
	Homme	Femme	(%)	Homme	Femme	(%)	Homme	Femme	(%)
1) Touareg	4,620	4,888	89.29%	2,764	2,959	69.78%	4,869	5,136	72.61%
2) Arabe	113	95	1.95%	653	591	15.17%	1,066	1,154	16.11%
3) Peulh	373	436	7.60%	508	522	12.56%	385	497	6.40%
4) Sonrai	36	36	0.68%	53	60	1.38%	229	284	3.72%
5) Autres	29	22	0.48%	43	48	1.11%	68	91	1.15%

G. Départements d'origine									
Départements	Goudébo			Hors camps			Mentao		
	Homme	Femme	(%)	Homme	Femme	(%)	Homme	Femme	(%)
1) Tombouctou	39	44	0.78%	7	10	0.21%	556	557	8.08%
2) Ntillit	2,133	2,283	41.47%	406	432	10.22%	26	28	0.39%
3) Douentza	26	11	0.35%	7	8	0.18%	483	498	7.12%
4) Gao	1,005	1,039	19.20%	240	198	5.34%	347	357	5.11%
5) Gourma Rharous	388	376	7.18%	1,720	1,812	43.07%	1,494	1,590	22.38%
6) Gossi	1,192	1,306	23.46%	1,391	1,469	34.87%	1,488	1,637	22.68%
7) Boni	12	16	0.26%	11	14	0.30%	730	889	11.75%
8) Autres	376	402	7.31%	239	237	5.80%	1,493	1,606	22.49%

CR : Enfant à risque, WR : Femme à risque, SP : Parent seul, ER : Personne âgée à risque, DS : Handicapé, SM : Condition Médicale sévère, SC : Enfant séparé et UC : Enfant non accompagné

Pour toute information, prière adresser vos requêtes à l'adresse suivante : bkfoim@unhcr.org