



Depuis le 1er Janvier 2015, **24.974** personnes (soit une moyenne de **114** personnes / jour) sont ont été enregistrés au camp de Minawao.

Au 18 Novembre 2015, la population totale de réfugiés s'élève à **48.601** personnes. 61,5 % de la population totale du camp à moins de 18 ans, les femmes représentent 53% de la population totale du camp.

Avec une augmentation continue de la population du camps de Minawao, la capacité d'accueil du camp a atteint ses limites et crée de nouveaux besoins

Ces besoins sont notamment l'identification d'un nouveau site pouvant désengorger le camp de Minawao, l'approvisionnement en eau et en quantité suffisante, la construction de nouveaux abris familiaux, la mise en œuvre des activités de prévention du choléra et le renforcement des mesures sécuritaires.

Informations générales

Population totale	48.601
Nombre de ménages	13.107 Taille moyenne des ménages : 4
Etats d'origine	Borno (97%), Adamawa(2%), autres (1%)
Principales religions	Musulmans(48.65%), Protestants(40.16%), Catholiques(10.53%), Autres (0.66%)
Principales ethnies	Glavda, Cinene, Kanuri, Arabe, Mafa, Hausa, Fulbe
Niveaux d'études	Adultes : 76% sans éducation, éducation Informel (64 % de femmes et 36 % d'hommes); 0.27% ont fait des études universitaires
Compétences	Adultes : 50% de la population est faite de fermiers, 35 % de travailleurs manuels et vendeurs, 6 % de personnes sans qualifications
Personnes avec des besoins spécifiques	12.040 personnes ont des besoins spéciaux, soit 25% de la population total. Les proportion des 12.040 par groupe d'âge sont les suivantes : 0 - 4 ans (1.31%) ; 12 - 17 ans (10.42%) ; 18 - 59 ans (38.30%) ; 5 - 11 ans (38.75%) et 60+ ans (11.22%)
Date d'ouverture du camp	02 juillet 2013
Superficie	319 hectares
Nombre de blocs	67
Localisation	Extrême Nord / Mayo-Tsanaga
Distance de la frontière	70 Kms
Nombre total d'acteurs	23
Nombre de Postes de Police	01
Coordonnées GPS	E:13° 51'25.83" N:10° 33'38.44"



Réfugiés à un point d'eau © UNHCR / S. KOFFI

Figure 1. Nombre d'arrivées et enregistrements dans le camp de Minawao

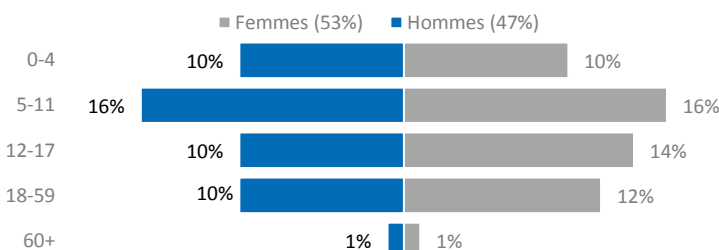


Figure 2. Répartition de la population par genre et par tranches d'âge

Principaux Challenges

Protection : La lenteur des procédures judiciaires et les conditions difficiles de détention

Education : Besoin de construction de plus de 100 salles de classes



















Santé : Mettre en place un dispositif de réponse rapide à un éventuel afflux de blessés dans les formations sanitaires

Nutrition : La région de l'Extrême Nord est une zone en proie aux épidémies de rougeole (15/30 districts touchés) et cholera (13/30 districts touchés).

WASH : Configuration du camp Minawao avec un sous sol rocailleux (socle cristallin) donc pas propice à la réalisation des forages

Abris : Capacité maximale du camps atteinte. Besoin d'autres espace d'accueil

Suivi des indicateurs

Secteurs	Indicateurs	Unites	Standard	Valeur	Observations	Sources
Protection	% de réfugiés couverts par le monitoring de protection	%	100%	 100%		ALVF, UNHCR, ONUFemmes, IEDA Relief
	% des personnes avec des besoins spécifiques identifiées et recevant une assistance	%	100%	 100%	12.040 personnes avec besoins spécifiques (8.133 femmes et 3.907 hommes)	IEDA Relief, ONUFemmes, ALVF, UNHCR
	% d'enfants de moins de 12 mois à qui les autorités ont délivré un certificat de naissance	%	100%	 90%		UNHCR
	% d'enfants non accompagnés identifiés et référés dans les familles d'accueil	%	100%	 77%	294 enfants non accompagnés enregistrés (78 filles; 216 garçons) parmi lesquels 227 ont été admis dans des familles d'accueil. Le mecanisme d'identification, de reference et de prise en charge est fonctionnel.	UNHCR, CICR, IEDA Relief, ALDEPA
WASH	# de personnes par latrines		20<	 28	1.733 latrines fonctionnelles Deficit en latrines : 751	MINEE, UNHCR, MSF-Suisse, UNICEF, Public Concern, ACEEN, Plan International
	# de personnes par douches		20<	 33	1.503 douches fonctionnelles	
	# de personnes par point d'eau		400-500	 838		
	Litres d'eau / Personnel / Jour	Litres	> 15 L	 21	1019 m3/j (72% de water trucking et 28% des forages)	
	# de réfugiés par promoteur d'hygiene		500 pour 1	 389		
Abri et NFI	% de réfugiés ayant accès à un abri décent	%	100%	 100%	Le nombre total d'abris dans le camp est de 8.705 soit 5.921 abris familiaux et 2.784 tentes familiales. Actuellement, 300 personnes vivent dans le centre de transit et attendent d'être transférées au camp.	UNHCR, Public Concern, Plan Cameroun
	% de réfugiés ayant reçu une assistance en NFI	%	100%	 100%	Une distribution reguliere de NFI est realisée dans le camp	PC, UNHCR, UNFPA, UNICEF
Sécurité Alimentaire	Distribution générale de vivres	Kcal	>= 2,100	 2100	Composition du panier : riz, huile et CSB. Le PAM prévoit l'ajout des legumineuses (haricot) et du sel lors de la distribution du mois de juin.	PAM, Public Concern
Santé	Taux de mortalité	/10,000/ jr	< 1	 0.38		IMC, MSF, OMS, MinS, UNHCR
	Taux de mortalité chez les moins de 5 ans	/10,000/ jr	< 2	 1.04		
Nutrition	Taux de malnutrition globale (GAM)	%	< 10%	 7.6	De Novembre 2014 à Juillet 2015 la courbe était élevée lors de premier screening Exhaustif réalisé au camp mais la courbe a été descendante jusqu'au mois de Juillet 2014. D'Aout à octobre la courbe de	IMC, PAM, DRSP, UNHCR, MINS, UNICEF
	Taux de malnutrition severe (SAM)	%	< 2%	 0.4		
Education	% des enfants en âge scolaire inscrits à l'école primaire	%	100%	 81%	11.044 enfants inscrits au primaire (5.905 garçons et 5.139 filles) sur 13.699 enfants âgés de 06 à 13 ans	MINEDUB, UNHCR, Public Concern, MINESEC, UNICEF
	% des enfants en âge scolaire inscrits à l'école secondaire	%	100%	 54%	2.148 enfants inscrits au secondaire. (971 garçons, 1.171 filles) sur 3,971 enfants âgés de 14 à 17ans	

Legende

-  Standard atteint
-  Standard pas atteint
-  Valeur critique

Les données contenues dans cette matrice sont les plus récentes disponibles au moment de la production du présent document.
Elles proviennent des différentes sources mentionnées dans la matrice.

Principaux défis et gaps par secteurs

Secteurs	Réponses
WASH	
<ul style="list-style-type: none"> • Camp situé dans une zone a socle cristallin: sous sol pauvre en eau, impossibilité de réaliser des forages a gros débits • remontée des eaux de surface dans les latrines pendant la saison de pluie (les nouvelles latrines doivent être avec une partie surélevée de 0.5m) • Absence de système de drainage dans le camp • Les 45% des latrines construites dans les blocs 1 a 26 sont remplies et sont mises hors usage. 	<ul style="list-style-type: none"> • UNHCR-CAMWATER-MSF: Réalisation de l'adduction d'eau potable de Mokolo a Minawao (pose de la pierre le 04 décembre 2015). • Plan International : Construction des 95 latrines permanentes en cours de finition. • MSF-SUISSE: construction de 250 latrines d'urgences en cours.
EDUCATION	
<ul style="list-style-type: none"> • Capacité d'accueil très limitée des écoles d'accueil des enfants réfugiés, en termes d'infrastructures (salles de classe, latrines, forage, etc.), d'équipement et de matériels didactique • Insuffisance de personnel enseignant pour assurer un enseignement bilingue de qualité aux enfants réfugiés nigériens Anglophones • Besoin de construction de centres de formation professionnelle pour les adolescents déscolarisés ou n'ayant pas eu accès a l'éducation 	<ul style="list-style-type: none"> • Construction de 47 salles de classes en matériaux durables en cours de réalisation par le HCR pour la rentrée scolaire 2015 - 2016 • Don de 2.500 kits scolaires prévus par Plan International • Plaidoyer auprès du Gouvernement pour le renforcement de la supervision pédagogique et le déploiement de personnel enseignant dans les écoles de Minawao
PROTECTION	
<ul style="list-style-type: none"> • Assistance juridique et judiciaire. Plaidoyer auprès des cabinets d'avocats et le tribunaux pour une assistance légale sans frais. • Besoins d'infrastructures pour les activités de protection dans le camp. • Manque d'équipements pour l'assistance aux malades et personnes handicapés physiques (béquilles, tricycles, chaises roulantes, etc.) 	<ul style="list-style-type: none"> • Fourniture d'assistance juridique et judiciaire aux réfugiés • Activités de sensibilisation sur les droits de l'enfant, les droits des femmes • Activités de sensibilisation sur les droits et devoirs des réfugiés • Renforcement des capacités des autorités militaires, des partenaires, • Formation des réfugiés
SANTE	
<ul style="list-style-type: none"> • Assurée la continuité et l'amélioration des services en 2016 (Financement). • Améliorer la qualité et décentraliser les infrastructures sanitaires du camp. • Mettre en place un dispositif de réponse rapide à un éventuel afflux de blessés dans les formations sanitaire du camps. • Améliorer les activités préventives VIH/SIDA 	<ul style="list-style-type: none"> • Le paquet complet de service de santé primaire est en place à Minawao • 100% des réfugiés qui consultent sont pris en charge • La référence et la PEC de tous les cas compliqués dans les hôpitaux est assurée • Appui en personnel, médicament et équipement à l'Hôpital de Mokolo
NUTRITION	
<ul style="list-style-type: none"> • Duplicité dans la réalisation des activités communautaire en nutrition (dépistage, sensibilisation et recherche des cas) par les relais gérés par les différents partenaires intervenants en nutrition au camp. • Commercialisation des produits de ré nutrition par les parents au camp de Minawao. • Non réalisation de l'enquête nutritionnelle au camp afin de définir les orientations afin d'améliorer la situation nutritionnelle au camp. 	<ul style="list-style-type: none"> • Répartition de camp en 4 secteurs en fonction de 4 partenaires intervenant en nutrition. Puis Initier l'implication de chaque chef de bloc aux activités de dépistages, sensibilisation et recherches des cas. • Mise en place d'un mécanisme de sensibilisation avec l'implication les leaders communautaires et récupération des sachets vides au niveau de chaque formation sanitaire au niveau du camp. • L'enquête sera réalisée avec l'arrivée de la consultante qui est actuellement à Bertoua pour la partie Est, Adamaoua et Nord. Puis elle pourra monter à Maroua pour la réalisation effective de cette évaluation. • Mise en place d'un comité de pilotage de l'enquête SENS prévue au camp de Minawao. Le Draft de ToR est déjà partagé aux membres de GT de Nutrition pour la validation.

Qui Fait Quoi ?

Nombre total d'acteurs : **23**

Ministères / Structures gouvernementales : **08**

Organisations du système des Nations Unies : **06**

ONG internationales : **05**

ONG locales : **04**

Répartition des acteurs par secteur

Protection	Sécurité Alimentaire	Eau, Hygiène et Assainissement	Santé	Nutrition	Education	Abris et Non Vivres	CCCM	Livelihood
MINAS	PAM	MINEE	MINSANTE	MINSANTE	MINEDUB	UNHCR	UNHCR	UNHCR
MINPROFF	Public Concern	UNHCR	OMS	DRSP	MNESEC	UNICEF	IEDA Relief	
UNHCR		UNICEF	UNHCR	UNICEF	UNICEF	OMS		
FNUAP		MSF Suisse	FNUAP	PAM	UNHCR	FNUAP		
UNICEF		Plan Cameroun	UNICEF	UNHCR	Public Concern	Public Concern		
ONU Femmes		Public Concern	MSF Suisse	MSF Suisse	IEDA Relief	IEDA Relief		
ALDEPA		ACEEN	IMC	Croix-Rouge Camerounaise		Plan International		
ALVF		IEDA Relief		IMC				
ICRC				Plan International				
IEDA Relief								

Personnes a besoins spécifiques

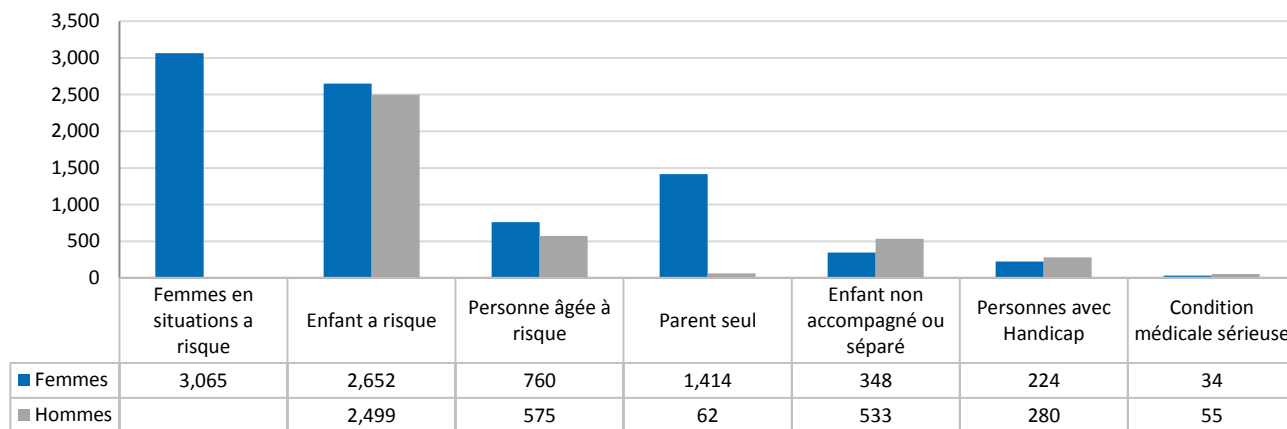


Figure 3. Répartition par genre et par groupe de vulnérabilité

Mobilisation communautaire

Pour leur meilleure implication dans la gestion du camp les réfugiés sont regroupés dans divers comités à savoir:

- un comité central des réfugiés,
- un comité des chefs de blocs,
- un comité de femmes,
- un comité de jeunes,
- un comité mixte de résolution pacifique des conflits et
- un comité pour chaque secteur d'activité

Les femmes sont représentées à 50% dans chaque comité sauf pour le comité de gestion des moulins composé de 10 femmes et de 5 hommes soit 67% de femmes et 33% d'hommes.

Infrastructures existantes

Libellé	Quantités	Observations
Machines Hydraform	3	Ces machines acquises par le UNHCR , serviront a produire des briques comprimées pour la construction des infrastructures de base en matériaux durables: <ul style="list-style-type: none"> • Salles de classes et bloc de Direction, • Centre de sante, • Poste de sécurité (en cours), • Centre communautaires multifonctionnelles, • Ecole maternelle,
Espace de cohésion des femmes	02	Espace mis a disposition par ONU FEMMES composé de : <ul style="list-style-type: none"> • Une grande hutte pour des sessions de formation et pour les activités de mobilisation communautaires sur les questions de VBG, la cohésion sociale pouvant s'adresser aussi bien aux hommes qu'aux femmes ; • Une petite hutte pour les ateliers relatifs aux activités génératrices de revenus, • Une case ronde servant de lieu pour les thérapies/discussion de groupe • Une salle d'écoute et un refuge pour l'hébergement des survivantes de VBG
Ecole maternelle	01	01 classe et 01 tente.
Ecole primaire	04	34 salles de classe. Curriculum camerounais.
Ecole secondaire	01	06 salles de classe. Curriculum camerounais.
Espace Ami Enfants	03	
Nombre de forages	49	
Nombre d'entrepôts mobiles	03	Servent au stockage des vivres et NFI
Nombre de miradors	02	
Nombre de centre de distributions	03	Comportent chacun un entrepôt, un point d'accueil et de screening et deux couloirs de distribution
Poste de Santé	02	01 poste IMC et 01 poste MSF-Suisse
Maternité	01	Don de l'OMS
Lampes solaires	30	
Poste de Police	01	



Pour plus d'informations, veuillez contacter :

Kourouma Mamady FATTA, Chef de Bureau, UNHCR Maroua, kourouma@unhcr.org

Eliane Valerie AMOUSSOU, Field Officer, UNHCR, amoussou@unhcr.org

Pour plus d'informations sur les populations déplacées dans l' Extrême Nord du Cameroun, veuillez visiter notre site Web:

<http://data.unhcr.org/SahelSituation/region.php?id=73&country=502>