



Synthèse Globale des données des réfugiés maliens au Burkina Faso

A. Synthèse des données

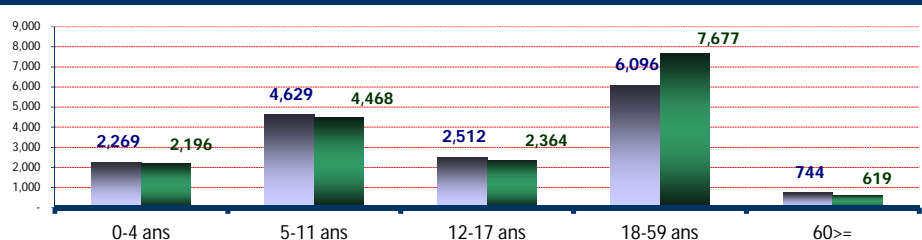
Dernière MAJ	31-Dec-2015	Familles
Effectif global	33,574	9,186
Nouveaux arrivés	2	1
Enreg. In Situ	78	19
Naissances		38
Départs/Décès		806

O: Officiel, S: Spontané, U: Urbain D/R: Dispersed/Rural

Camp/Site	Individus	Camp/Site	Individus	Camp/Site	Individus
Goudébo(O)	10,342	Hors-Camp Oud (D/R)	8,176	Ouagadoug. (U)	609
Mentao (O)	13,308	Bobo-Diou.(U)	1,049	Hors-C Soum(D/R)	90

B. Démographie de la pop. Actuelle

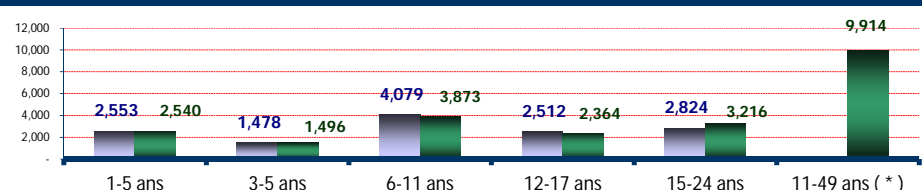
Age	Homme	Femme	(%)
0-4 ans	2,269	2,196	13.30%
5-11 ans	4,629	4,468	27.10%
12-17 ans	2,512	2,364	14.52%
18-59 ans	6,096	7,677	41.02%
60>=	744	619	4.06%
S.Total	16,250	17,324	100%
(%)	48.40%	51.60%	
G.Total		33,574	Familles 9,186



C. Education & Tranche d'age utile


a) Tranche d'age utile (Kits hygiéniques *)

Age	Homme	Femme	(%)
1-5 ans	2,553	2,540	15.17%
3-5 ans	1,478	1,496	8.86%
6-11 ans	4,079	3,873	23.68%
12-17 ans	2,512	2,364	14.52%
15-24 ans	2,824	3,216	17.99%
11-49 ans (*)		9,914	29.53%



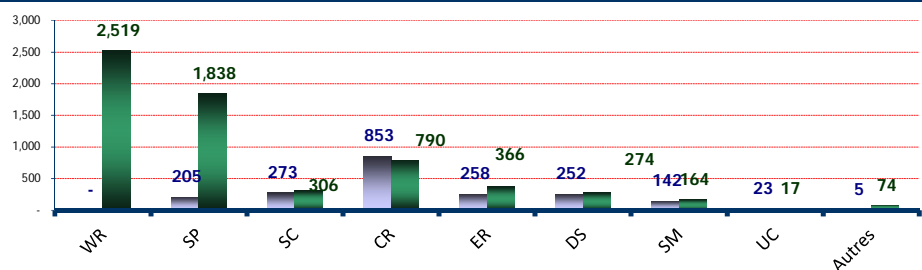
b) Scolarisations

Niveau	Homme	Femme	T.Net
Pré-scolaire	65	49	2.24%
Primaire	1,628	1,296	98.32%
Secondaire	246	100	4.35%
Universitaire	25	15	0.21%
Informel	88	38	



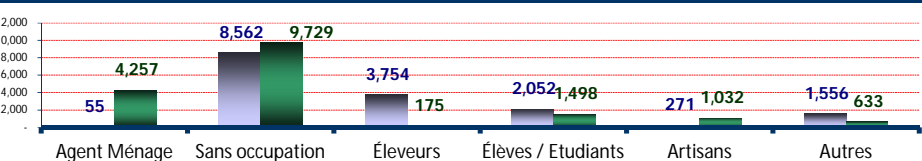
D. Besoins Spécifiques

Besoins spécifiques	Homme	Femme	(%)
1) WR	-	2,519	7.50%
2) SP	205	1,838	6.09%
3) SC	273	306	1.72%
4) CR	853	790	4.89%
5) ER	258	366	1.86%
6) DS	252	274	1.57%
7) SM	142	164	0.91%
UC	23	17	0.12%
11) Autres	5	74	0.24%
Total	2,011	6,348	24.90%




E. Occupations

Occupations	Homme	Femme	(%)
1) Agent Ménage	55	4,257	12.84%
2) Sans occupation	8,562	9,729	54.48%
3) Éleveurs	3,754	175	11.70%
4) Élèves / Etudiants	2,052	1,498	10.57%
5) Artisans	271	1,032	3.88%
6) Autres	1,556	633	6.52%
Total	16,250	17,324	100%



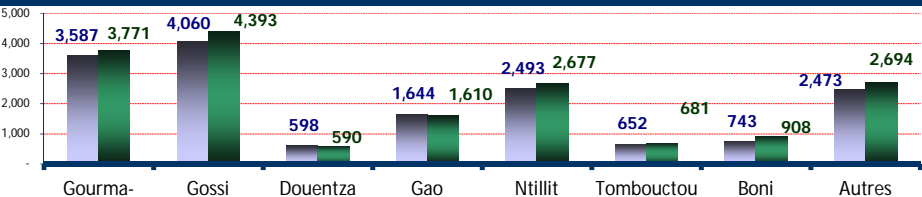
F. Ethnie des réfugiés

Ethnie	Homme	Femme	(%)
1) Touareg	12,416	13,091	75.97%
2) Arabe	1,846	1,854	11.02%
3) Peulh	1,368	1,632	8.94%
Sonrai	398	479	2.61%
4) Autres	222	268	1.46%



G. Départements d'origine

Départements	Homme	Femme	(%)
1) Gourma-Rharous	3,587	3,771	21.92%
2) Gossi	4,060	4,393	25.18%
3) Douentza	598	590	3.54%
4) Gao	1,644	1,610	9.69%
5) Ntillit	2,493	2,677	15.40%
6) Tombouctou	652	681	3.97%
7) Boni	743	908	4.92%
8) Autres	2,473	2,694	15.39%



Synthèse des données des réfugiés au Burkina Faso par Site/Camp

A. Site/Camp		Ouagadougou (ville)		Bobo Dioulasso		Mentao	
Date	31-Dec-2015	Familles		31-Dec-2015	Familles	31-Dec-2015	Familles
Effectif global	609	229		1,049	333	13,308	3,728
Nouveaux arrivés	-	-		1	-	1	1
Enreg. In Situ	-	-		-	-	-	-
Naissances	-	-		-	1	-	25
Départs/Décès	-	29		-	45	-	403

B. Démographie de la population du Site/Camp

Age	Homme	Femme	(%)	Homme	Femme	(%)	Homme	Femme	(%)
0-4 ans	23	25	7.88%	72	66	13.16%	939	880	13.67%
5-11 ans	62	54	19.05%	126	157	26.98%	1,799	1,765	26.78%
12-17 ans	71	37	17.73%	59	104	15.54%	917	863	13.38%
18-59 ans	165	146	51.07%	166	263	40.90%	2,427	3,104	41.56%
60>=	11	15	4.27%	15	21	3.43%	326	288	4.61%
S.Total	332	277	100.00%	438	611	100.00%	6,408	6,900	100.00%
(%)	54.52%	45.48%		41.75%	58.25%		48.15%	51.85%	
G.Total	609		Familles 229	1,049		Familles 333	13,308		Familles 3,728

C. Éducation & Tranche d'age utile

a) Tranche d'age utile (Kits hygiéniques *)

Age	Homme	Femme	(%)	Homme	Femme	(%)	Homme	Femme	(%)
1-5 ans	27	30	9.36%	79	73	14.49%	1,039	1,012	15.41%
3-5 ans	18	20	6.24%	48	37	8.10%	606	610	9.14%
6-11 ans	57	49	17.41%	104	136	22.88%	1,574	1,525	23.29%
12-17 ans	71	37	17.73%	59	104	15.54%	917	863	13.38%
15-24 ans	79	62	23.15%	76	126	19.26%	1,079	1,266	17.62%
11-49 ans (*)		172	28.24%		369	35.18%		3,878	29.14%

b) Sclarisations

Niveau	Homme	Femme	T.Net	Homme	Femme	T.Net	Homme	Femme	T.Net
Pré-scolaire	-	-	0.00%	-	-	0.00%	15	16	2.55%
Primaire	50	30	75.47%	44	57	42.08%	614	463	34.75%
Secondaire	25	25	46.30%	25	29	33.13%	117	37	8.65%
Universitaire	3	2	1.19%	5	6	1.86%	13	5	0.25%
Informel	21	3		-	2		60	29	

D. Besoins Spécifiques

Besoins spécifiques		Homme	Femme	(%)	Homme	Femme	(%)	Homme	Femme	(%)
1)	CR	1	2	0.49%	4	14	1.72%	172	171	2.58%
2)	WR	-	57	9.36%	-	69	6.58%	-	1,179	8.86%
3)	SP	2	14	2.63%	-	97	9.25%	65	637	5.28%
4)	ER	10	12	3.61%	11	19	2.86%	90	164	1.91%
5)	DS	4	4	1.31%	8	14	2.10%	132	132	1.98%
6)	SM	7	14	3.45%	15	17	3.05%	35	56	0.68%
7)	SC	37	14	8.37%	28	60	8.39%	203	227	3.23%
8)	UC	-	-	0.00%	-	-	0.00%	4	5	0.07%
9)	Autres	2	2	0.66%	-	-	0.00%	2	14	0.12%
Total		63	119	29.89%	66	290	33.94%	703	2,585	24.71%

E. Occupations

Occupations		Homme	Femme	(%)	Homme	Femme	(%)	Homme	Femme	(%)
1)	Sans occupation	142	145	47.13%	242	328	54.34%	3,464	3,889	55.25%
2)	Agent Ménage	-	30	4.93%	-	53	5.05%	20	1,704	12.95%
3)	Éleveurs/Bergers	15	1	2.63%	6	-	0.57%	1,267	76	10.09%
4)	Élèves/Étudiants	99	60	26.11%	74	94	16.02%	819	550	10.29%
5)	Artisans	21	23	7.22%	10	18	2.67%	132	393	3.94%
6)	Autres	55	18	11.99%	106	118	21.35%	706	288	7.47%
G.Total		332	277	100.00%	438	611	100.00%	6,408	6,900	100.00%

F. Ethnies des réfugiés

	Ethnies	Homme	Femme	(%)	Homme	Femme	(%)	Homme	Femme	(%)
1)	Touareg	233	190	69.46%	199	210	38.99%	4,727	4,972	72.88%
2)	Arabe	15	10	4.11%	46	66	10.68%	1,019	1,092	15.86%
3)	Peulh	25	19	7.22%	87	178	25.26%	373	474	6.36%
4)	Sonrai	46	44	14.78%	35	59	8.96%	226	278	3.79%
5)	Autres	13	14	4.43%	71	98	16.11%	63	84	1.10%

G. Départements d'origine

Departements		Homme	Femme	(%)	Homme	Femme	(%)	Homme	Femme	(%)
1)	Tombouctou	49	37	14.12%	63	102	15.73%	497	491	7.42%
2)	Bamako	26	24	8.21%	52	71	11.73%	13	16	0.22%
3)	Douentza	29	11	6.57%	59	79	13.16%	472	477	7.13%
4)	Gao	90	73	26.77%	30	27	5.43%	340	344	5.14%
5)	Gourma Rharous	28	23	8.37%	9	13	2.10%	1,460	1,560	22.69%
6)	Gossi	35	27	10.18%	6	11	1.62%	1,457	1,599	22.96%
7)	Boni	8	17	4.11%	3	11	1.33%	709	850	11.71%
8)	Autres	67	65	21.67%	216	297	48.90%	1,460	1,563	22.72%

CR : Enfant à risque, WR : Femme à risque, SP : Parent seul, ER : Personne âgée à risque, DS : Handicapé, SM : Condition Médicale sévère, SC : Enfant séparé et UC : Enfant non accompagné

Pour toute information, prière adresser vos requêtes à l'adresse suivante : bkfouim@unhcr.org

Synthèse des données des réfugiés au Burkina Faso par Site/Camp

A. Site/Camp				Hors-Camps (OUDALAN)				Hors-Camps (SOUM)			
		Goudébo									
		31-Dec-2015	Familles			31-Dec-2015	Familles			31-Dec-2015	Familles
Effectif global		10,342	3,029			8,176	1,848			90	19
Nouveaux arrivés		-	-			-	-			-	-
Enreg. In Situ		-	-			-	-			78	19
Naissances		-	-			-	-			-	12
Départs/Décès		-	297			-	32			-	-

B. Démographie de la population du Site/Camp

Age									
	Homme	Femme	(%)	Homme	Femme	(%)	Homme	Femme	(%)
0-4 ans	737	723	14.12%	489	492	12.00%	9	10	21.11%
5-11 ans	1,358	1,340	26.09%	1,272	1,136	29.45%	12	16	31.11%
12-17 ans	704	684	13.42%	757	675	17.51%	4	1	5.56%
18-59 ans	1,961	2,380	41.97%	1,356	1,767	38.20%	21	17	42.22%
60>=	257	198	4.40%	135	97	2.84%	-	-	0.00%
S.Total	5,017	5,325	100.00%	4,009	4,167	100.00%	46	44	100.00%
(%)	48.51%	51.49%		49.03%	50.97%		51.11%	48.89%	
G.Total	10,342		Familles 3,029	8,176		Familles 1,848	90		Familles 19