



Synthèse Globale des données des réfugiés maliens au Burkina Faso

A. Synthèse des données

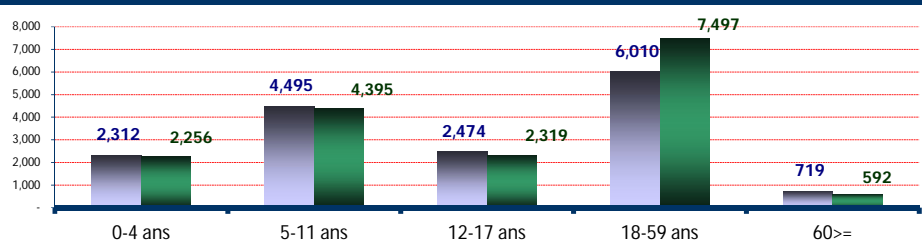
Dernière MAJ	30-Apr-2016	Familles
Effectif global	33,069	8,972
Nouveaux arrivés	-	-
Enreg. In Situ	-	-
Naissances	-	2
Départs/Décès	-	92

O: Officiel, S: Spontané, U: Urbain D/R: Dispersé/Rural

Camp/Site	Individus	Camp/Site	Individus	Camp/Site	Individus
Goudébo(O)	10,037	Hors-Camp Oud (D/R)	8,471	Ouagadoug. (U)	613
Mentao (O)	12,916	Bobo-Diou.(U)	946	Hors-C Soum(D/R)	86

B. Démographie de la pop. Actuelle

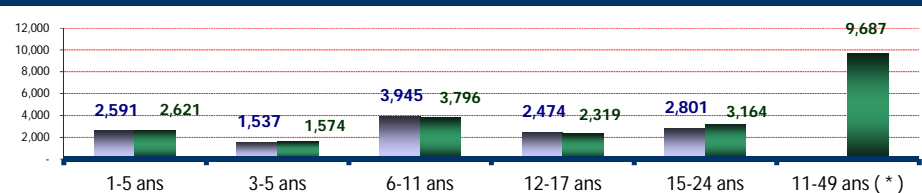
Age	Homme	Femme	(%)
0-4 ans	2,312	2,256	13.81%
5-11 ans	4,495	4,395	26.88%
12-17 ans	2,474	2,319	14.49%
18-59 ans	6,010	7,497	40.84%
60>=	719	592	3.96%
S.Total	16,010	17,059	100%
(%)	48.41%	51.59%	Familles
G.Total		33,069	8,972



C. Education & Tranche d'age utile

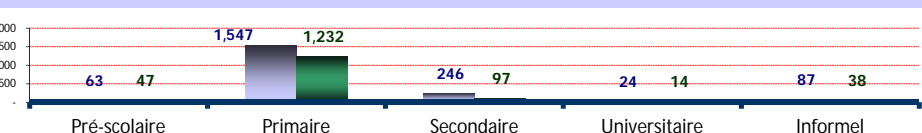
a) Tranche d'age utile (Kits hygiéniques *)

Age	Homme	Femme	(%)
1-5 ans	2,591	2,621	15.76%
3-5 ans	1,537	1,574	9.41%
6-11 ans	3,945	3,796	23.41%
12-17 ans	2,474	2,319	14.49%
15-24 ans	2,801	3,164	18.04%
11-49 ans (*)		9,687	29.29%



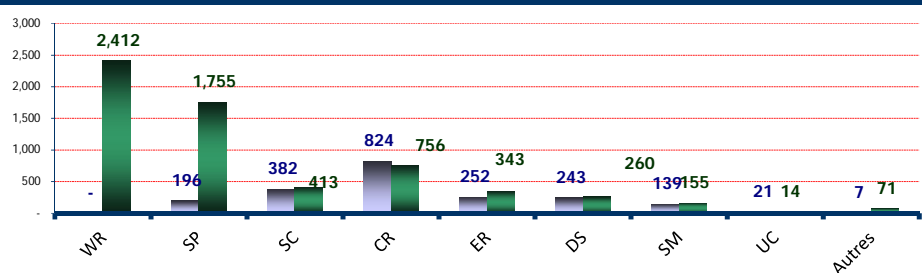
b) Scolarisations

Niveau	Homme	Femme	T.Net
Pré-scolaire	63	47	2.11%
Primaire	1,547	1,232	89.33%
Secondaire	246	97	4.43%
Universitaire	24	14	0.21%
Informel	87	38	



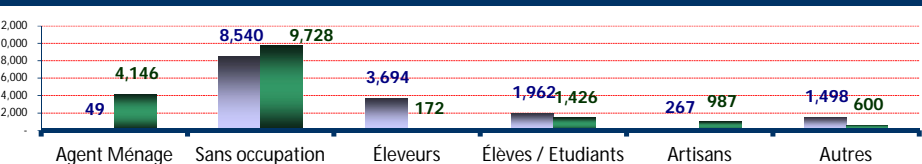
D. Besoins Spécifiques

Besoins spécifiques	Homme	Femme	(%)
1) WR	-	2,412	7.29%
2) SP	196	1,755	5.90%
3) SC	382	413	2.40%
4) CR	824	756	4.78%
5) ER	252	343	1.80%
6) DS	243	260	1.52%
7) SM	139	155	0.89%
UC	21	14	0.11%
11) Autres	7	71	0.24%
Total	2,064	6,179	24.93%



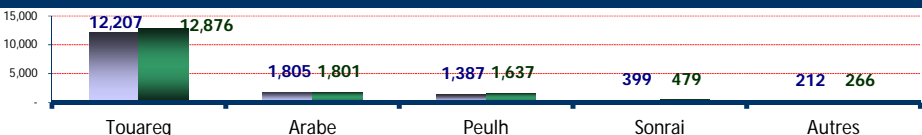
E. Occupations

Occupations	Homme	Femme	(%)
1) Agent Ménage	49	4,146	12.69%
2) Sans occupation	8,540	9,728	55.24%
3) Éleveurs	3,694	172	11.69%
4) Élèves / Etudiants	1,962	1,426	10.25%
5) Artisans	267	987	3.79%
6) Autres	1,498	600	6.34%
Total	16,010	17,059	100%



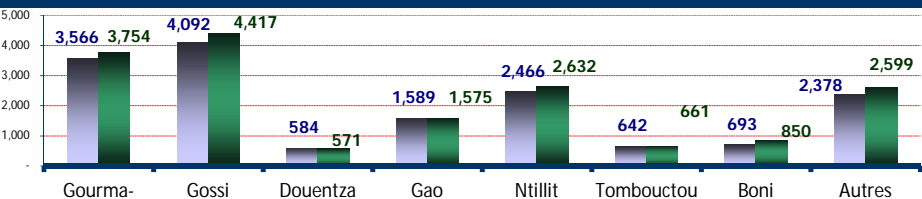
F. Ethnie des réfugiés

Ethnie	Homme	Femme	(%)
1) Touareg	12,207	12,876	75.85%
2) Arabe	1,805	1,801	10.90%
3) Peulh	1,387	1,637	9.14%
Sonrai	399	479	2.66%
4) Autres	212	266	1.45%



G. Départements d'origine

Départements	Homme	Femme	(%)
1) Gourma-Rharous	3,566	3,754	22.14%
2) Gossi	4,092	4,417	25.73%
3) Douentza	584	571	3.49%
4) Gao	1,589	1,575	9.57%
5) Ntillit	2,466	2,632	15.42%
6) Tombouctou	642	661	3.94%
7) Boni	693	850	4.67%
8) Autres	2,378	2,599	15.05%



CR : Enfant à risque, WR : Femme à risque, SP : Parent seul, ER : Personne âgée à risque, DS : Handicapé, SM : Condition Médicale sévère, SC : Enfant séparé et UC : Enfant non accompagné
Pour toute information, prière adresser vos requêtes à l'adresse suivante : bkfouim@unhcr.org

Synthèse des données des réfugiés au Burkina Faso par Site/Camp

A. Site/Camp				Ouagadougou (ville)				Bobo Dioulasso				Mentao							
Date		30-Apr-2016		Familles				30-Apr-2016		Familles		30-Apr-2016		Familles					
Effectif global		613		230				946		301		12,916		3,619					
Nouveaux arrivés		-		-				-		-		-		-					
Enreg. In Situ		-		-				-		-		-		-					
Naissances										2									
Départs/Décès				-						92				-					
B. Démographie de la population du Site/Camp																			
Age		Homme		Femme		(%)		Homme		Femme		(%)		Homme		Femme		(%)	
0-4 ans		23		24		7.67%		60		62		12.90%		928		872		13.94%	
5-11 ans		63		55		19.25%		111		148		27.38%		1,718		1,716		26.59%	
12-17 ans		72		37		17.78%		53		92		15.33%		889		842		13.40%	
18-59 ans		165		148		51.06%		158		234		41.44%		2,364		2,999		41.52%	
60>=		11		15		4.24%		14		14		2.96%		310		278		4.55%	
S.Total		334		279		100.00%		396		550		100.00%		6,209		6,707		100.00%	
(%)		54.49%		45.51%		Familles		41.86%		58.14%		Familles		48.07%		51.93%		Familles	
G.Total				613		230				946		301				12,916		3,619	
C. Éducation & Tranche d'age utile																			
a) Tranche d'age utile (Kits hygiéniques *)																			
Age		Homme		Femme		(%)		Homme		Femme		(%)		Homme		Femme		(%)	
1-5 ans		28		30		9.46%		66		67		14.06%		1,028		1,021		15.86%	
3-5 ans		20		21		6.69%		44		33		8.14%		618		630		9.66%	
6-11 ans		56		48		16.97%		90		130		23.26%		1,500		1,476		23.04%	
12-17 ans		72		37		17.78%		53		92		15.33%		889		842		13.40%	
15-24 ans		79		62		23.00%		68		111		18.92%		1,053		1,236		17.72%	
11-49 ans (*)				173		28.22%				332		35.10%				3,750		29.03%	
b) Scolarisations																			
Niveau		Homme		Femme		T.Net		Homme		Femme		T.Net		Homme		Femme		T.Net	
Pré-scolaire		-		-		0.00%		-		-		0.00%		14		16		2.40%	
Primaire		50		30		76.92%		43		56		45.00%		582		447		34.58%	
Secondaire		25		25		45.87%		25		27		35.86%		117		36		8.84%	
Universitaire		3		2		1.18%		5		5		1.86%		12		5		0.24%	
Informel		21		3				-		2				59		29			
D. Besoins Spécifiques																			
Besoins spécifiques		Homme		Femme		(%)		Homme		Femme		(%)		Homme		Femme		(%)	
1)	CR	1		2		0.49%		4		13		1.80%		168		164		2.57%	
2)	WR	-		58		9.46%		-		61		6.45%		-		1,124		8.70%	
3)	SP	2		14		2.61%		-		84		8.88%		61		610		5.20%	
4)	ER	10		12		3.59%		10		13		2.43%		89		157		1.90%	
5)	DS	4		4		1.31%		8		13		2.22%		127		125		1.95%	
6)	SM	7		14		3.43%		15		14		3.07%		35		52		0.67%	
7)	SC	37		14		8.32%		21		48		7.29%		198		226		3.28%	
8)	UC	-		-		0.00%		-		-		0.00%		4		5		0.07%	
9)	Autres	2		2		0.65%		-		-		0.00%		2		12		0.11%	
Total		63		120		29.85%		58		246		32.14%		684		2,475		24.46%	
E. Occupations																			
Occupations		Homme		Femme		(%)		Homme		Femme		(%)		Homme		Femme		(%)	
1)	Sans occupation	144		146		47.31%		211		301		54.12%		3,372		3,813		55.63%	
2)	Agent Ménage	-		30		4.89%		-		45		4.76%		16		1,629		12.74%	
3)	Éleveurs/Bergers	15		1		2.61%		6		-		0.63%		1,230		75		10.10%	
4)	Élèves/Étudiants	99		60		25.94%		68		88		16.49%		784		533		10.20%	
5)	Artisans	21		23		7.18%		9		14		2.43%		131		380		3.96%	
6)	Autres	55		19		12.07%		102		102		21.56%		676		277		7.38%	
G.Total		334		279		100.00%		396		550		100.00%		6,209		6,707		100.00%	
F. Ethnies des réfugiés																			
Ethnies		Homme		Femme		(%)		Homme		Femme		(%)		Homme		Femme		(%)	
1)	Touareg	233		190		69.00%		188		196		40.59%		4,588		4,853		73.10%	
2)	Arabe	15		10		4.08%		42		63		11.10%		961		1,021		15.35%	
3)	Peulh	25		19		7.18%		67		137		21.56%		376		474		6.58%	
4)	Sonrai	47		45		15.01%		33		58		9.62%		227		278		3.91%	
5)	Autres	14		15		4.73%		66		96		17.12%		57		81		1.07%	
G. Départements d'origine																			
Départements		Homme		Femme		(%)		Homme		Femme		(%)		Homme		Femme		(%)	
1)	Tombouctou	49		37		14.03%		56		89		15.33%		477		469		7.32%	
2)	Bamako	26		24		8.16%		45		64		11.52%		14		16		0.23%	
3)	Douentza	29		11		6.53%		55		76		13.85%		462		461		7.15%	
4)	Gao	92		75		27.24%		29		25		5.71%		340		345		5.30%	
5)	Gourma Rharous	28		23		8.32%		12		14		2.75%		1,430		1,530		22.92%	
6)	Gossi	35		27		10.11%		6		11		1.80%		1,437		1,596		23.48%	
7)	Boni	8		17		4.08%		3		11		1.48%		659		789		11.21%	
8)	Autres	67		65		21.53%		190		260		47.57%		1,390		1,501		22.38%	

CR : Enfant à risque, WR : Femme à risque, SP : Parent seul, ER : Personne âgée à risque, DS : Handicapé, SM : Condition Médicale sévère, SC : Enfant séparé et UC : Enfant non accompagné

Pour toute information, prière adresser vos requêtes à l'adresse suivante : bkfouim@unhcr.org

Synthèse des données des réfugiés au Burkina Faso par Site/Camp

A. Site/Camp				Hors-Camps (OUDALAN)				Hors-Camps (SOUM)			
		Goudébo									
		30-Apr-2016	Familles			30-Apr-2016	Familles			30-Apr-2016	Familles
Date											
Effectif global		10,037	2,936			8,471	1,868			86	18
Nouveaux arrivés		-	-			-	-			-	-
Enreg. In Situ		-	-			-	-			-	-
Naissances		-	-			-	-			-	-
Départs/Décès		-	-			-	-			-	-

B. Démographie de la population du Site/Camp												
		Goudébo			Hors-Camps (OUDALAN)			Hors-Camps (SOUM)				
		Homme	Femme	(%)	Homme	Femme	(%)	Homme	Femme	(%)		
Age												
0-4 ans		744	754	14.92%	548	535	12.78%	9	9	20.93%		
5-11 ans		1,290	1,296	25.76%	1,301	1,166	29.12%	12	14	30.23%		
12-17 ans		667	657	13.19%	789	690	17.46%	4	1	5.81%		
18-59 ans		1,904	2,290	41.79%	1,398	1,810	37.87%	21	16	43.02%		
60>=		248	187	4.33%	136	98	2.76%	-	-	0.00%		
S.Total		4,853	5,184	100.00%	4,172	4,299	100.00%	46	40	100.00%		
(%)		48.35%	51.65%		49.25%	50.75%		53.49%	46.51%			
G.Total		10,037		Familles	8,471		Familles	86		Familles	18	
				2,936			1,868					

C. Education & Tranche d'age utile												
a) Tranche d'age utile (Kits hygiéniques *)												
Age	Goudébo			Hors-Camps (OUDALAN)			Hors-Camps (SOUM)					
	Homme	Femme	(%)	Homme	Femme	(%)	Homme	Femme	(%)			
1-5 ans	794	810	15.98%	665	680	15.88%	10	13	26.74%			
3-5 ans	451	454	9.02%	399	425	9.73%	5	11	18.60%			
6-11 ans	1,129	1,124	22.45%	1,159	1,008	25.58%	11	10	24.42%			
12-17 ans	667	657	13.19%	789	690	17.46%	4	1	5.81%			
15-24 ans	847	953	17.93%	748	795	18.22%	6	7	15.12%			
11-49 ans (*)		2,902	28.91%		2,512	29.65%		18	20.93%			
b) Scolarisations												
Niveau	Goudébo			Hors-Camps (OUDALAN)			Hors-Camps (SOUM)					
	Homme	Femme	T.Net	Homme	Femme	T.Net	Homme	Femme	T.Net			
Pré-scolaire	49	31	8.84%	-	-	0.00%	-	-	0.00%			
Primaire	749	625	60.99%	123	74	9.09%	-	-	0.00%			
Secondaire	57	6	4.76%	22	3	1.69%	-	-	0.00%			
Universitaire	2	2	0.07%	2	-	0.04%	-	-	0.00%			
Informel	5	2		2	2		-	-				

D. Besoins Spécifiques												
		Goudébo			Hors-Camps (OUDALAN)			Hors-Camps (SOUM)				
		Homme	Femme	(%)	Homme	Femme	(%)	Homme	Femme	(%)		
Besoins spécifiques												
1) CR		108	97	2.04%	543	480	12.08%	-	-	0.00%		
2) WR		-	465	4.63%	-	704	8.31%	-	-	0.00%		
3) SP		56	577	6.31%	77	470	6.46%	-	-	0.00%		
4) ER		75	96	1.70%	68	65	1.57%	-	-	0.00%		
5) DS		78	86	1.63%	26	32	0.68%	-	-	0.00%		
6) SM		61	59	1.20%	21	16	0.44%	-	-	0.00%		
7) SC		11	11	0.22%	115	114	2.70%	-	-	0.00%		
8) UC		1	-	0.01%	16	9	0.30%	-	-	0.00%		
9) Autres		3	46	0.49%	-	11	0.13%	-	-	0.00%		
Total		393	1,437	18.23%	866	1,901	32.66%	-	-	0.00%		

E. Occupations												
		Goudébo			Hors-Camps (OUDALAN)			Hors-Camps (SOUM)				
		Homme	Femme	(%)	Homme	Femme	(%)	Homme	Femme	(%)		
Occupations												
1) Sans occupation		2,245	2,696	49.23%	2,543	2,748	62.46%	25	24	56.98%		
2) Agent Ménage		18	1,123	11.37%	15	1,303	15.56%	-	16	18.60%		
3) Éleveurs/Bergers		1,177	49	12.21%	1,252	47	15.33%	14	-	16.28%		
4) Élèves/Étudiants		862	666	15.22%	149	79	2.69%	-	-	0.00%		
5) Artisans		90	491	5.79%	16	79	1.12%	-	-	0.00%		
6) Autres		461	159	6.18%	197	43	2.83%	7	-	8.14%		
G.Total		4,853	5,184	100.00%	4,172	4,299	100.00%	46	40	100.00%		

F. Ethnies des réfugiés												
		Goudébo			Hors-Camps (OUDALAN)			Hors-Camps (SOUM)				
		Homme	Femme	(%)	Homme	Femme	(%)	Homme	Femme	(%)		
Ethnies												
1) Touareg		4,298	4,572	88.37%	2,866	3,034	69.65%	34	31	75.58%		
2) Arabe		113	99	2.11%	674	608	15.13%	-	-	0.00%		
3) Peulh		377	454	8.28%	535	548	12.78%	7	5	13.95%		
4) Sonrai		36	36	0.72%	54	60	1.35%	2	2	4.65%		
5) Autres		29	23	0.52%	43	49	1.09%	3	2	5.81%		

G. Départements d'origine												
		Goudébo			Hors-Camps (OUDALAN)			Hors-Camps (SOUM)				
		Homme	Femme	(%)	Homme	Femme	(%)	Homme	Femme	(%)		
Départements												
1) Tombouctou		35	37	0.72%	25	29	0.64%	-	-	0.00%		
2) Ntillit		2,028	2,182	41.94%	438	450	10.48%	-	-	0.00%		
3) Douentza		26	11	0.37%	7	8	0.18%	5	4	10.47%		
4) Gao		874	916	17.83%	254	214	5.52%	-	-	0.00%		
5) Gourma Rharous		357	361	7.15%	1,734	1,822	41.98%	5	4	10.47%		
6) Gossi		1,153	1,264	24.08%	1,461	1,519	35.18%	-	-	0.00%		
7) Boni		12	19	0.31%	11	14	0.30%	-	-	0.00%		
8) Autres		368	394	7.59%	242	243	5.73%	36	32	79.07%		

CR : Enfant à risque, WR : Femme à risque, SP : Parent seul, ER : Personne âgée à risque, DS : Handicapé, SM : Condition Médicale sévère, SC : Enfant séparé et UC : Enfant non accompagné

Pour toute information, prière adresser vos requêtes à l'adresse suivante : bkfouim@unhcr.org