

Synthèse Globale des données des réfugiés maliens au Burkina Faso

A. Synthèse des données

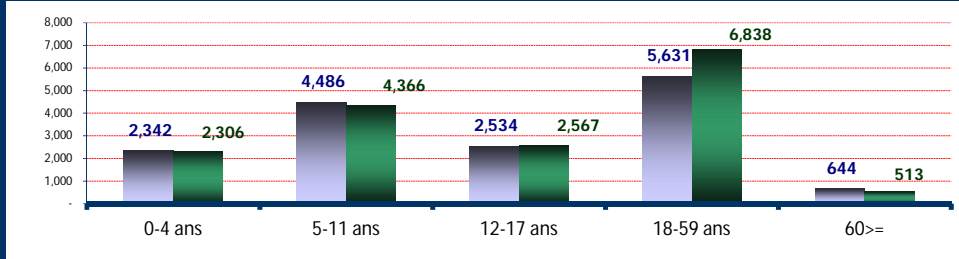
O: Officiel, S: Spontané, U: Urbain D/R: Dîpersed/Rural

	31-Aug-2016	Familles
Dernière MAJ		
Effectif global	32,227	8,730
Nouveaux arrivés	77	18
Enreg. In Situ	-	-
Naissances		46
Départs/Décès		16

Camp/Site	Individus	Camp/Site	Individus	Camp/Site	Individus
Goudébo(O)	9,645	Hors-Camp Oud (D/R)	8,784	Ouagadougou. (U)	612
Mentao (O)	12,253	Bobo-Diou.(U)	917	Hors-C Soum(D/R)	16

B. Démographie de la pop. Actuelle

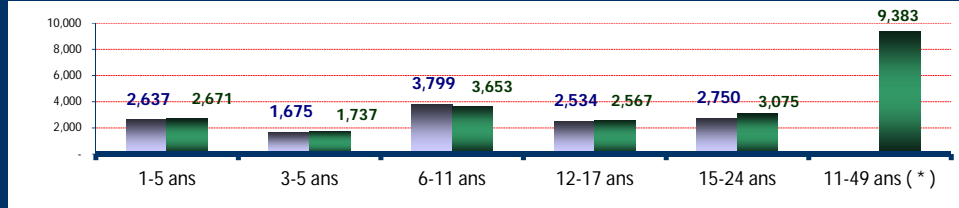
Age	Homme	Femme	(%)
0-4 ans	2,342	2,306	14.42%
5-11 ans	4,486	4,366	27.47%
12-17 ans	2,534	2,567	15.83%
18-59 ans	5,631	6,838	38.69%
60>=	644	513	3.59%
S.Total	15,637	16,590	100%
(%)	48.52%	51.48%	
G.Total		32,227	8,730



C. Education & Tranche d'age utile

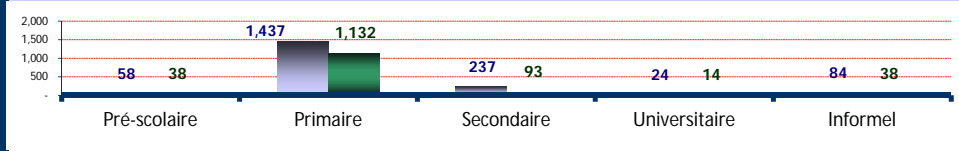
a) Tranche d'age utile (Kits hygiéniques *)

Age	Homme	Femme	(%)
1-5 ans	2,637	2,671	16.47%
3-5 ans	1,675	1,737	10.59%
6-11 ans	3,799	3,653	23.12%
12-17 ans	2,534	2,567	15.83%
15-24 ans	2,750	3,075	18.07%
11-49 ans (*)		9,383	29.12%



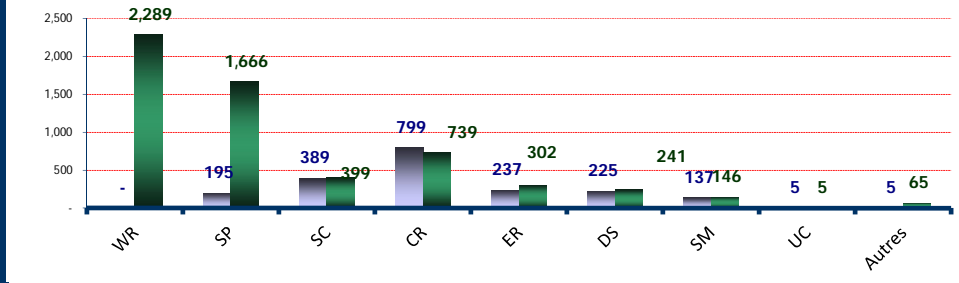
b) Scolarisations

Niveau	Homme	Femme	T.Net
Pré-scolaire	58	38	1.81%
Primaire	1,437	1,132	75.29%
Secondaire	237	93	4.43%
Universitaire	24	14	0.22%
Informel	84	38	



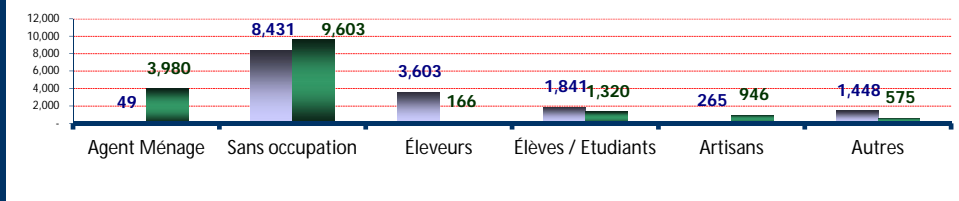
D. Besoins Spécifiques

Besoins spécifiques	Homme	Femme	(%)
1) WR	-	2,289	7.10%
2) SP	195	1,666	5.77%
3) SC	389	399	2.45%
4) CR	799	739	4.77%
5) ER	237	302	1.67%
6) DS	225	241	1.45%
7) SM	137	146	0.88%
8) UC	5	5	0.03%
9) Autres	5	65	0.22%
Total	1,992	5,852	24.34%




E. Occupations

Occupations	Homme	Femme	(%)
1) Agent Ménage	49	3,980	12.50%
2) Sans occupation	8,431	9,603	55.96%
3) Éleveurs	3,603	166	11.70%
4) Élèves / Etudiants	1,841	1,320	9.81%
5) Artisans	265	946	3.76%
6) Autres	1,448	575	6.28%
Total	15,637	16,590	100%



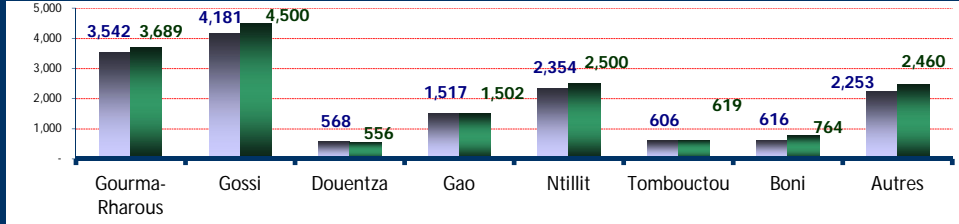
F. Ethnie des réfugiés

Ethnie	Homme	Femme	(%)
1) Touareg	11,942	12,554	76.01%
2) Arabe	1,662	1,616	10.17%
3) Peulh	1,418	1,671	9.59%
4) Sonrai	407	483	2.76%
5) Autres	208	266	1.47%



G. Départements d'origine

Départements	Homme	Femme	(%)
1) Gourma-Rharous	3,542	3,689	22.44%
2) Gossi	4,181	4,500	26.94%
3) Douentza	568	556	3.49%
4) Gao	1,517	1,502	9.37%
5) Ntillit	2,354	2,500	15.06%
6) Tombouctou	606	619	3.80%
7) Boni	616	764	4.28%
8) Autres	2,253	2,460	14.62%



CR : Enfant à risque, WR : Femme à risque, SP : Parent seul, ER : Personne âgée à risque, DS : Handicapé, SM : Condition Médicale sévère, SC : Enfant séparé et UC : Enfant non accompagné

Pour toute information, prière adresser vos requêtes à l'adresse suivante : bkfouim@unhcr.org

Synthèse des données des réfugiés au Burkina Faso par Site/Camp

A. Site/Camp	Ouagadougou (ville)			Bobo Dioulasso			Mentao		
Date	31-Aug-2016	Familles		31-Aug-2016	Familles		31-Aug-2016	Familles	
Effectif global	612	229		917	293		12,253	3,484	
Nouveaux arrivés	-	-		-	-		1	-	
Enreg. In Situ	-	-		-	-		-	-	
Naissances	-	1		-	-		-	15	
Départs/Décès	-	-		1	-		-	7	

B. Démographie de la population du Site/Camp									
Age	Homme			Femme			Famille		
			(%)			(%)			(%)
0-4 ans	23	24	7.68%	55	60	12.54%	885	868	14.31%
5-11 ans	63	54	19.12%	109	141	27.26%	1,743	1,740	28.43%
12-17 ans	72	38	17.97%	54	91	15.81%	966	1,109	16.93%
18-59 ans	165	147	50.98%	156	225	41.55%	2,061	2,418	36.55%
60>=	11	15	4.25%	14	12	2.84%	249	214	3.78%
S.Total	334	278	100.00%	388	529	100.00%	5,904	6,349	100.00%
(%)	54.58%	45.42%	Familles	42.31%	57.69%	Familles	48.18%	51.82%	Familles
G.Total		612	229		917	293		12,253	3,484

C. Éducation & Tranche d'âge utile									
a) Tranche d'âge utile (Kits hygiéniques *)									
Age	Homme			Femme			Famille		
			(%)			(%)			(%)
1-5 ans	29	29	9.48%	62	64	13.74%	1,001	1,014	16.44%
3-5 ans	25	24	8.01%	42	30	7.85%	633	680	10.72%
6-11 ans	56	47	16.83%	88	125	23.23%	1,392	1,386	22.67%
12-17 ans	72	38	17.97%	54	91	15.81%	966	1,109	16.93%
15-24 ans	80	61	23.04%	68	107	19.08%	1,022	1,176	17.94%
11-49 ans (*)		172	28.10%		322	35.11%		3,537	28.87%

b) Scolarisations									
Niveau	Homme			Femme			T.Net		
			(%)			(%)			(%)
Pré-scolaire	-	-	0.00%	-	-	0.00%	13	12	1.90%
Primaire	50	30	77.67%	40	52	43.19%	526	402	33.41%
Secondaire	25	25	45.45%	22	25	32.41%	115	36	7.28%
Universitaire	3	2	1.18%	5	5	1.90%	12	5	0.26%
Informel	21	3		-	2		56	29	

D. Besoins Spécifiques									
Besoins spécifiques	Homme			Femme			Famille		
			(%)			(%)			(%)
1) CR	1	2	0.49%	4	13	1.85%	158	156	2.56%
2) WR	-	57	9.31%	-	60	6.54%	-	1,035	8.45%
3) SP	2	13	2.45%	-	79	8.62%	58	558	5.03%
4) ER	10	12	3.59%	10	11	2.29%	81	132	1.74%
5) DS	4	4	1.31%	7	11	1.96%	115	112	1.85%
6) SM	7	14	3.43%	15	14	3.16%	34	49	0.68%
7) SC	37	14	8.33%	20	48	7.42%	187	199	3.15%
8) UC	-	-	0.00%	-	-	0.00%	4	5	0.07%
9) Autres	2	2	0.65%	-	-	0.00%	2	12	0.11%
Total	63	118	29.58%	56	236	31.84%	639	2,258	23.64%

E. Occupations									
Occupations	Homme			Femme			Famille		
			(%)			(%)			(%)
1) Sans occupation	144	145	47.22%	203	289	53.65%	3,205	3,668	56.09%
2) Agent Ménage	-	30	4.90%	-	45	4.91%	16	1,498	12.36%
3) Éleveurs/Bergers	15	1	2.61%	6	-	0.65%	1,181	71	10.22%
4) Élèves/Étudiants	99	60	25.98%	68	86	16.79%	722	484	9.84%
5) Artisans	21	23	7.19%	9	14	2.51%	131	364	4.04%
6) Autres	55	19	12.09%	102	95	21.48%	649	264	7.45%
G.Total	334	278	100.00%	388	529	100.00%	5,904	6,349	100.00%

F. Ethnies des réfugiés									
Ethnies	Homme			Femme			Famille		
			(%)			(%)			(%)
1) Touareg	233	188	68.79%	188	196	41.88%	4,454	4,708	74.77%
2) Arabe	15	10	4.08%	42	63	11.45%	805	827	13.32%
3) Peulh	25	19	7.19%	62	119	19.74%	363	456	6.68%
4) Sonrai	47	46	15.20%	31	57	9.60%	229	279	4.15%
5) Autres	14	15	4.74%	65	94	17.34%	53	79	1.08%

G. Départements d'origine									
Départements	Homme			Femme			Famille		
			(%)			(%)			(%)
1) Tombouctou	49	37	14.05%	54	86	15.27%	441	430	7.11%
2) Bamako	26	24	8.17%	45	64	11.89%	14	16	0.24%
3) Douentza	29	11	6.54%	50	61	12.10%	451	461	7.44%
4) Gao	92	76	27.45%	29	25	5.89%	343	348	5.64%
5) Gourma Rharous	28	23	8.33%	12	14	2.84%	1,356	1,430	22.74%
6) Gossi	35	25	9.80%	6	11	1.85%	1,428	1,585	24.59%
7) Boni	8	17	4.08%	3	11	1.53%	582	703	10.49%
8) Autres	67	65	21.57%	189	257	48.64%	1,289	1,376	21.75%

CR : Enfant à risque, WR : Femme à risque, SP : Parent seul, ER : Personne âgée à risque, DS : Handicapé, SM : Condition Médicale sévère, SC : Enfant séparé et UC : Enfant non accompagné

Pour toute information, prière adresser vos requêtes à l'adresse suivante : bkfouim@unhcr.org

Synthèse des données des réfugiés au Burkina Faso par Site/Camp

A. Site/Camp	Goudébo			Hors-Camps (OUDALAN)			Hors-Camps (SOUM)		
Date	31-Aug-2016	Familles		31-Aug-2016	Familles		31-Aug-2016	Familles	
Effectif global	9,645	2,812		8,784	1,908		16	4	
Nouveaux arrivés	76	18		-	-		-	-	
Enreg. In Situ	-	-		-	-		-	-	
Naissances	-	30		-	-		-	-	
Départs/Décès	-	8		-	-		-	-	

B. Démographie de la population du Site/Camp									
Age	Goudébo			Hors-Camps (OUDALAN)			Hors-Camps (SOUM)		
	Homme	Femme	(%)	Homme	Femme	(%)	Homme	Femme	(%)
0-4 ans	769	768	15.94%	608	584	13.57%	2	2	25.00%
5-11 ans	1,225	1,231	25.46%	1,343	1,200	28.95%	3	-	18.75%
12-17 ans	635	628	13.09%	806	701	17.16%	1	-	6.25%
18-59 ans	1,812	2,174	41.33%	1,433	1,870	37.60%	4	4	50.00%
60>=	232	171	4.18%	138	101	2.72%	-	-	0.00%
S.Total	4,673	4,972	100.00%	4,328	4,456	100.00%	10	6	100.00%
(%)	48.45%	51.55%	Familles	49.27%	50.73%	Familles	62.50%	37.50%	Familles
G.Total	9,645		2,812	8,784		1,908	16		4

C. Education & Tranche d'age utile									
a) Tranche d'age utile (Kits hygiéniques *)									
Age	Goudébo			Hors-Camps (OUDALAN)			Hors-Camps (SOUM)		
	Homme	Femme	(%)	Homme	Femme	(%)	Homme	Femme	(%)
1-5 ans	817	832	17.10%	726	730	16.58%	2	2	25.00%
3-5 ans	490	496	10.22%	484	505	11.26%	1	2	18.75%
6-11 ans	1,071	1,066	22.16%	1,189	1,029	25.25%	3	-	18.75%
12-17 ans	635	628	13.09%	806	701	17.16%	1	-	6.25%
15-24 ans	804	905	17.72%	771	823	18.15%	5	3	50.00%
11-49 ans (*)	-	2,765	28.67%	-	2,583	29.41%	-	4	25.00%

b) Scolarisations									
Niveau	Goudébo			Hors-Camps (OUDALAN)			Hors-Camps (SOUM)		
	Homme	Femme	T.Net	Homme	Femme	T.Net	Homme	Femme	T.Net
Pré-scolaire	45	26	7.20%	-	-	0.00%	-	-	0.00%
Primaire	696	574	59.43%	125	74	8.97%	-	-	0.00%
Secondaire	53	4	4.51%	22	3	1.66%	-	-	0.00%
Universitaire	2	2	0.08%	2	-	0.04%	-	-	0.00%
Informel	5	2	-	2	2	-	-	-	-

D. Besoins Spécifiques									
Besoins spécifiques	Goudébo			Hors-Camps (OUDALAN)			Hors-Camps (SOUM)		
	Homme	Femme	(%)	Homme	Femme	(%)	Homme	Femme	(%)
1) CR	97	87	1.91%	539	481	11.61%	-	-	0.00%
2) WR	-	437	4.53%	-	700	7.97%	-	-	0.00%
3) SP	53	544	6.19%	82	472	6.31%	-	-	0.00%
4) ER	71	84	1.61%	65	63	1.46%	-	-	0.00%
5) DS	72	82	1.60%	27	32	0.67%	-	-	0.00%
6) SM	60	52	1.16%	21	17	0.43%	-	-	0.00%
7) SC	12	13	0.26%	133	125	2.94%	-	-	0.00%
8) UC	1	-	0.01%	-	-	0.00%	-	-	0.00%
9) Autres	1	40	0.43%	-	11	0.13%	-	-	0.00%
Total	367	1,339	17.69%	867	1,901	31.51%	-	-	0.00%

E. Occupations									
Occupations	Goudébo			Hors-Camps (OUDALAN)			Hors-Camps (SOUM)		
	Homme	Femme	(%)	Homme	Femme	(%)	Homme	Femme	(%)
1) Sans occupation	2,217	2,624	50.19%	2,656	2,875	62.97%	6	2	50.00%
2) Agent Ménage	18	1,076	11.34%	15	1,327	15.28%	-	4	25.00%
3) Éleveurs/Bergers	1,110	46	11.99%	1,290	48	15.23%	1	-	6.25%
4) Élèves/Étudiants	801	611	14.64%	151	79	2.62%	-	-	0.00%
5) Artisans	87	463	5.70%	17	82	1.13%	-	-	0.00%
6) Autres	440	152	6.14%	199	45	2.78%	3	-	18.75%
G.Total	4,673	4,972	100.00%	4,328	4,456	100.00%	10	6	100.00%

F. Ethnies des réfugiés									
Ethnies	Goudébo			Hors-Camps (OUDALAN)			Hors-Camps (SOUM)		
	Homme	Femme	(%)	Homme	Femme	(%)	Homme	Femme	(%)
1) Touareg	4,091	4,328	87.29%	2,975	3,133	69.54%	1	1	12.50%
2) Arabe	117	100	2.25%	683	616	14.79%	-	-	0.00%
3) Peulh	402	486	9.21%	562	590	13.11%	4	1	31.25%
4) Sonrai	34	33	0.69%	64	66	1.48%	2	2	25.00%
5) Autres	29	25	0.56%	44	51	1.08%	3	2	31.25%

G. Départements d'origine									
Départements	Goudébo			Hors-Camps (OUDALAN)			Hors-Camps (SOUM)		
	Homme	Femme	(%)	Homme	Femme	(%)	Homme	Femme	(%)
1) Tombouctou	30	33	0.65%	32	33	0.74%	-	-	0.00%
2) Ntillit	1,911	2,031	40.87%	443	469	10.38%	-	-	0.00%
3) Douentza	26	11	0.38%	7	8	0.17%	5	4	56.25%
4) Gao	792	832	16.84%	261	221	5.49%	-	-	0.00%
5) Gourma Rharous	363	360	7.50%	1,783	1,862	41.50%	-	-	0.00%
6) Gossi	1,166	1,276	25.32%	1,546	1,603	35.85%	-	-	0.00%
7) Boni	12	19	0.32%	11	14	0.28%	-	-	0.00%
8) Autres	373	410	8.12%	245	246	5.59%	5	2	43.75%

CR : Enfant à risque, WR : Femme à risque, SP : Parent seul, ER : Personne âgée à risque, DS : Handicapé, SM : Condition Médicale sévère, SC : Enfant séparé et UC : Enfant non accompagné

Pour toute information, prière adresser vos requêtes à l'adresse suivante : bkfouim@unhcr.org