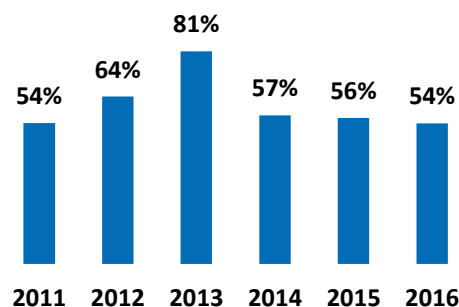
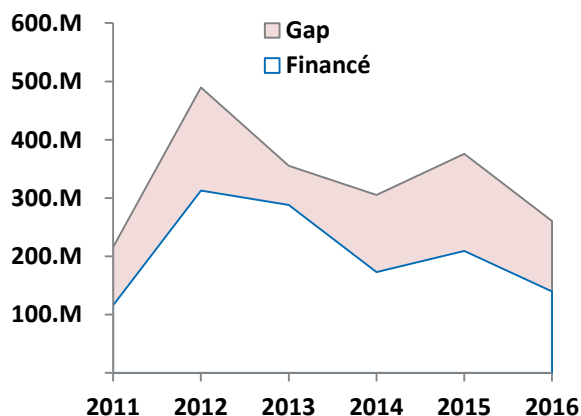


- De 2011 à 2016, plus de 1,6 milliard de dollars ont été mobilisés sur un total de 2 milliards de dollars requis à travers des projets des plans de réponse humanitaire pour le Niger.
- Environ 485 millions de dollars ont été alloués à des projets humanitaires non inclus dans les plans de 2011 à 2016.
- Pour les six années considérées, la moyenne des taux de financement tourne autour de 60 pour cent.
- En 2016, seuls 54 pour cent des fonds recherchés ont été mobilisés.

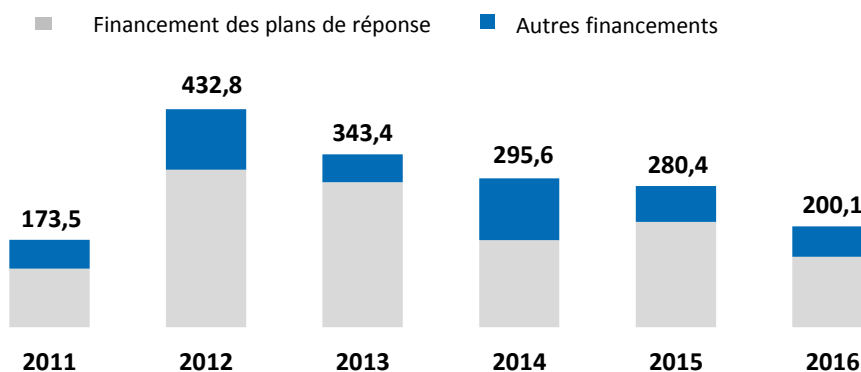
## Tendance du financement des plans de réponse humanitaire

De 2011 à 2016, les financements ont connu des variations selon les besoins des populations. La plus forte requête annuelle pour cette période s'élève à 490 millions de dollars et a été lancée en 2012. Cependant, le taux de financement le plus élevé, soit 81 pour cent, a été enregistré en 2013, année marquée, entre autres, par l'ampleur des besoins liés à la crise des réfugiés maliens et la gestion des conséquences des inondations de 2012 qui avaient touché plus de 500 000 personnes.



## Financement global : Plans de réponse et hors plans de réponse

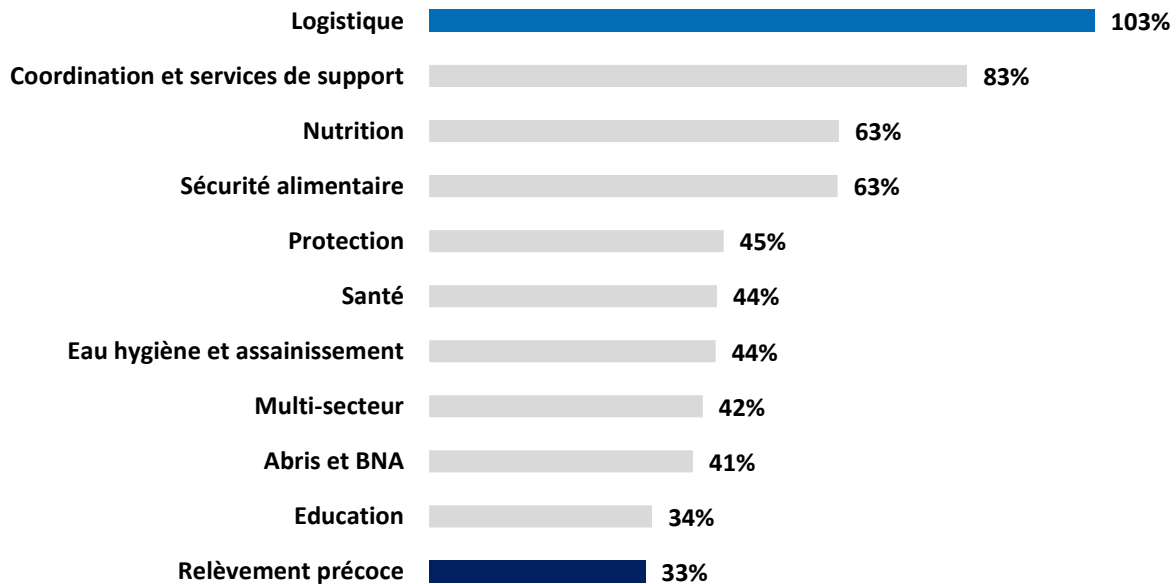
De 2011 à 2016, les organisations humanitaires ont pu mobiliser environ 2 milliards de dollars pour la réponse humanitaire au Niger. Ce total inclut 1,6 milliard de dollars pour les projets soumis à travers les plans de réponse Humanitaire et 485 millions de dollars pour d'autres projets humanitaires ne faisant pas partie de ces plans.



Les montants indiqués sur ce graphique sont en millions de dollars américains.

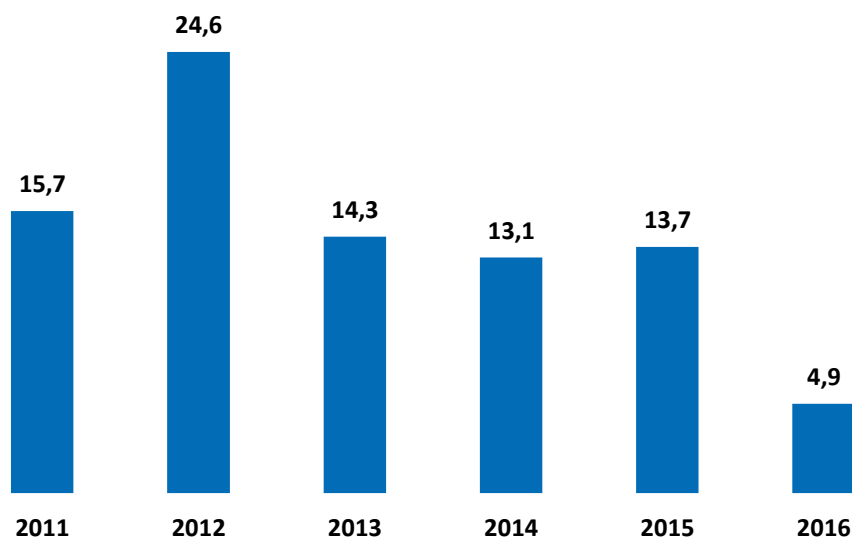
## Financement par secteur de 2011 à 2016

Les secteurs de la logistique, de la coordination et des services de support (appui), de la nutrition et de la sécurité alimentaire sont ceux qui ont enregistré des financements de plus de 50 pour cent au cours des six dernières années.



## Financement reçu du CERF (Fonds central d'intervention d'urgence)

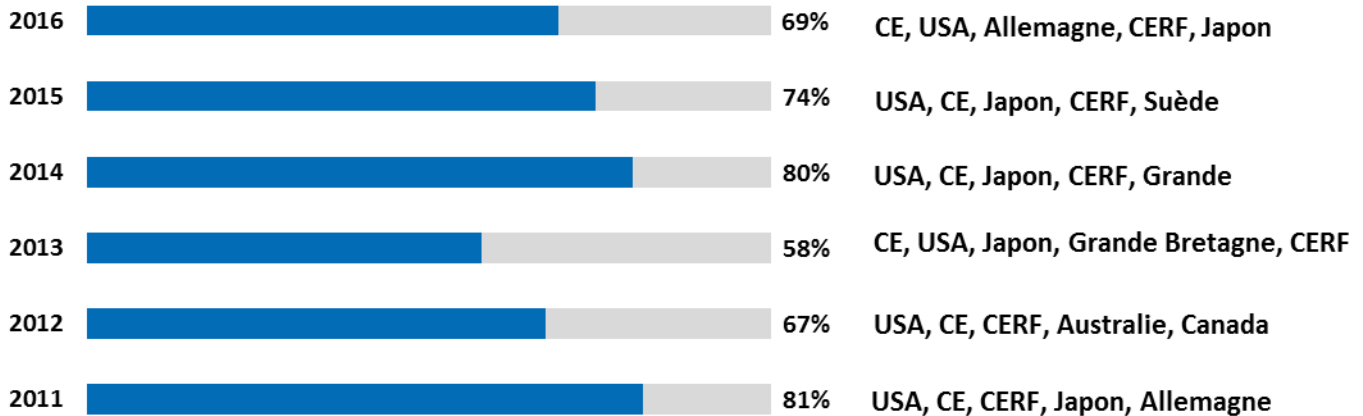
De 2011 à 2016, le CERF a alloué 86,5 millions de dollars au Niger. La contribution annuelle la plus élevée, soit 25 millions de dollars, a été enregistrée en 2012. En l'absence d'un fonds de réponse rapide au niveau national, le CERF offre une opportunité unique pour des pays comme le Niger d'accéder à un financement rapide, immédiatement disponible et flexible dans son approche.



Les montants indiqués sur ce graphique sont en millions de dollars américains.

## Top cinq des donateurs


Au cours des six dernières années, les donateurs listés ci-dessous ont alloué plus de 50 pour cent des financements annuels reçus. Toutefois, il est à noter que la liste des principaux donateurs varie d'une année à l'autre.



CE : Commission Européenne.

## Pourcentage de financement par type d'organisation

De 2011 à 2016, les projets soumis par les ONG à travers les Plans de réponse Humanitaire ont été financés à 71 pour cent tandis que ceux soumis par les agences des Nations Unies ont été financés à 63 pour cent.



Date de création : 19 janvier 2017

Source des données : [fts.unocha.org](https://fts.unocha.org), [www.unocha.org/cerf](http://www.unocha.org/cerf)

Les informations sur la situation humanitaire au Niger sont disponibles sur <http://www.unocha.org/niger> | [www.unocha.org](http://www.unocha.org) | [www.reliefweb.int](http://www.reliefweb.int)