



## Βασικά στοιχεία

**2,200** Εκτιμώμενος αριθμός **Α.Α** στην Ελλάδα με βάσει ανάλυσης των παραπομπών του ΕΚΚΑ (27 Ιανουαρίου 2017)

**1,282** Συνολικός αριθμός θέσεων σε δομές φιλοξενίας **Α.Α** (καλυμμένες θέσεις, θέσεις για τις οποίες έχουν βγει τοποθετήσεις και αναμένεται η μεταφορά των Α.Α (μέχρι 27 Ιανουαρίου 2017). Ο αριθμός περιλαμβάνει 152 κενές θέσεις προς κάλυψη.

**1,350** Συνολικός αριθμός παραπομπών Α.Α στη λίστα αναμονής για τοποθέτηση σε δομή φιλοξενίας (μέχρι 27 Ιανουαρίου 2017) που περιλαμβάνει:  
• **317** Διαμονή σε δομές κλειστού τύπου (κέντρα υποδοχής και ταυτοποίησης)  
• **4** σε προστατευτική φύλαξη

Η λίστα αναμονής δεν περιλαμβάνει παραπομπές όπου δεν αναφέρεται ο τόπος διαμονής των Α.Α και οι οποίες έγιναν κατά την άσκηση της προκαταγραφής. Η λίστα περιλαμβάνει παιδιά χωρίς ενήλικο που να ασκεί τη γονική μέριμνα (separated)

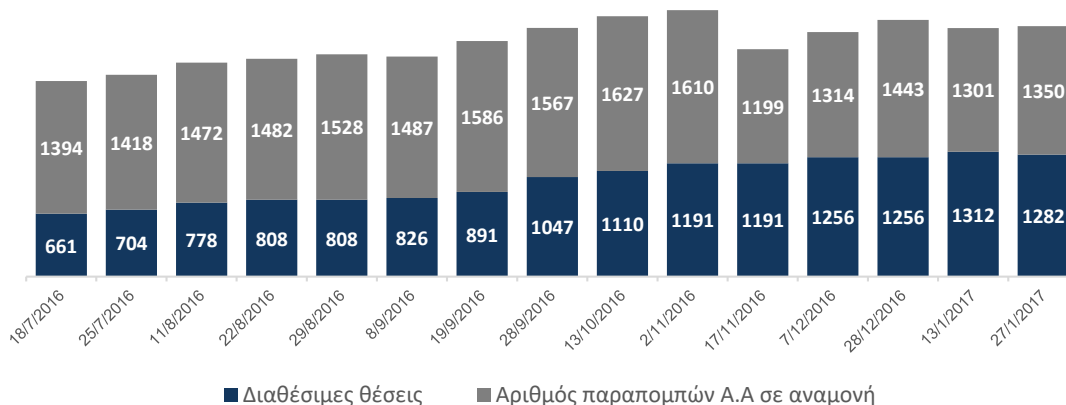
**5,506** Συνολικός αριθμός παραπομπών Α.Α στο ΕΚΚΑ, εκ των οποίων:  
**5,049** αγόρια (92%)  
**457** κορίτσια (8%)  
**483** <14 ετών (9%)

Τα στοιχεία αλλάζουν δυναμικά και προσαρμόζονται αντιστοίχως μέσω ελέγχου και επαλήθευσης από το ΕΚΚΑ

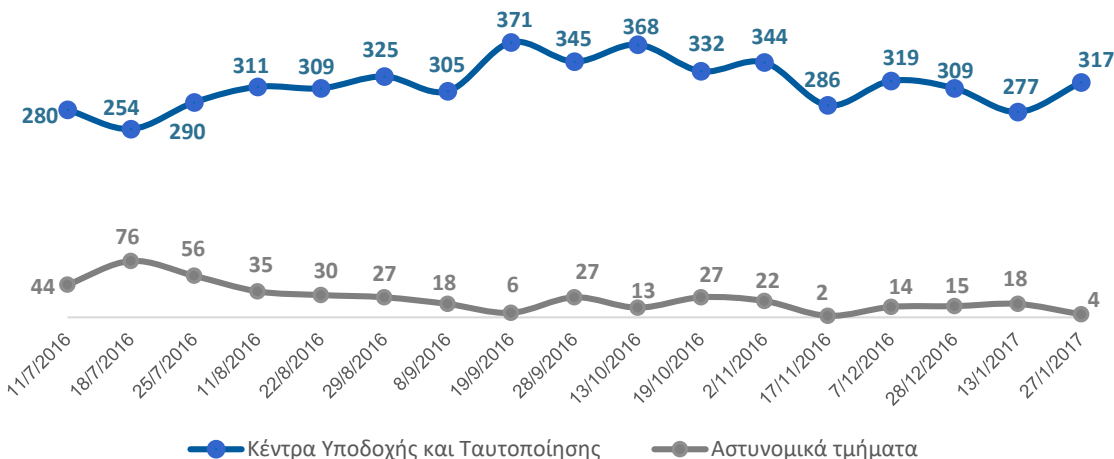
# Επικαιροποιημένη κατάσταση: Ασυνόδευτα Ανήλικα (Α.Α) στην Ελλάδα

27 Ιανουαρίου 2017

Συνολικός αριθμός θέσεων σε δομές φιλοξενίας ΑΑ & συνολικός αριθμός παραπομπών Α.Α σε αναμονή για τοποθέτηση  
18 Ιουλίου 2016 - 27 Ιανουαρίου 2017



Αριθμός Α.Α σε προστατευτική φύλαξη/δομές κλειστού τύπου  
(με βάση τον φορέα παραπομπής)  
11 Ιουλίου 2016 - 27 Ιανουαρίου 2017



Ποσοστό των παραπομπών Α.Α στη λίστα αναμονής ανάλογα με τον τόπο διαμονής  
(με βάση τον φορέα παραπομπής)  
27 Ιανουαρίου 2017



Η κατηγορία "άλλο" περιλαμβάνει παραπομπές κυρίως από Υπηρεσίες Ασύλου και Μη Κυβερνητικές Οργανώσεις.

\*οι παραπομπές από δομές ανοικτού τύπου προέρχονται από Υπηρεσίες Ασύλου, Μη Κυβερνητικές Οργανώσεις, Διεθνείς Μη Κυβερνητικές Οργανώσεις, Εισαγγελίες

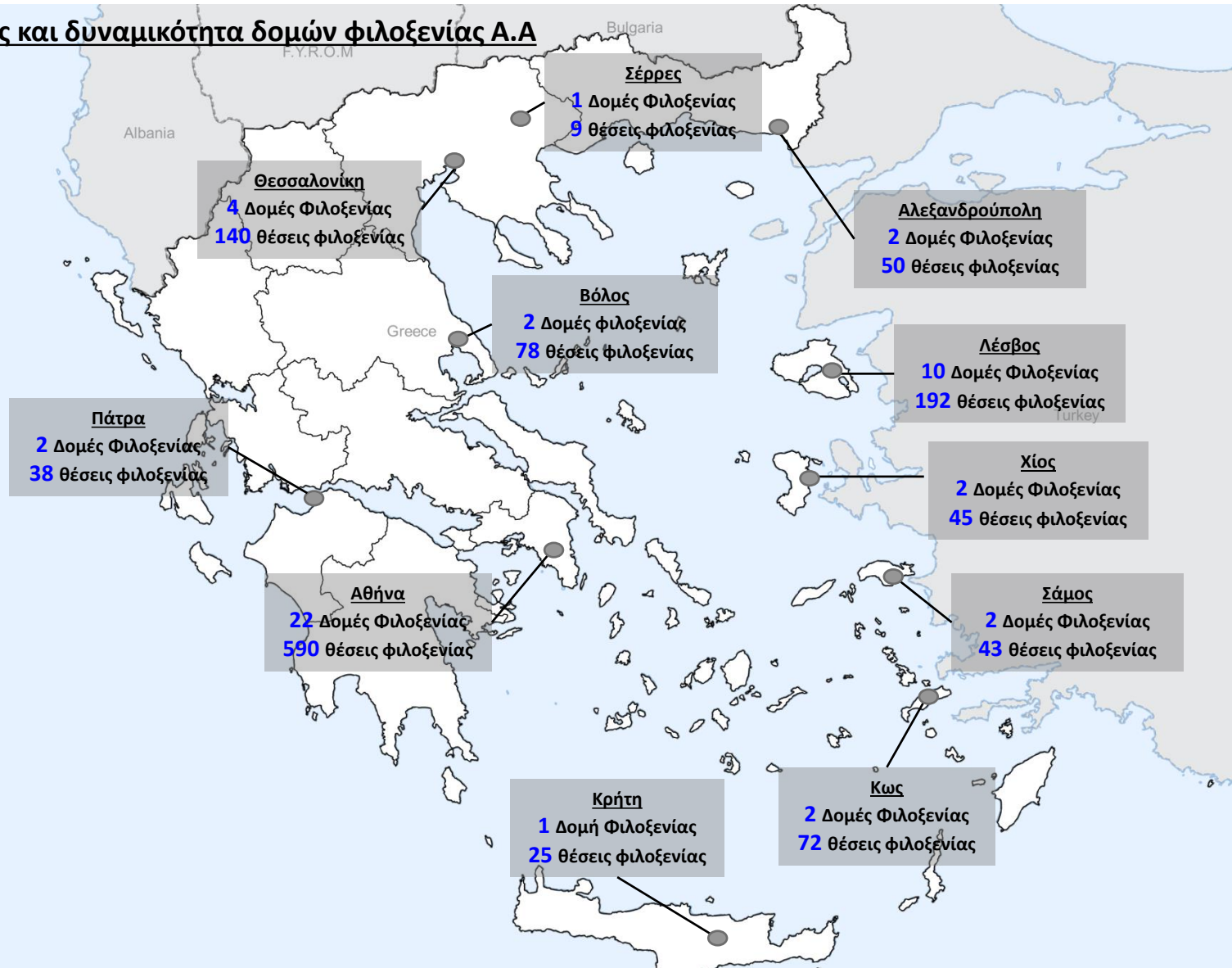
Με την υποστήριξη:



# Επικαιροποιημένη κατάσταση: Ασυνόδευτα Ανήλικα (Α.Α) στην Ελλάδα

27 Ιανουαρίου 2017

## Αριθμός και δυναμικότητα δομών φιλοξενίας Α.Α



### Βασικά στοιχεία

μέχρι 27 Ιανουαρίου 2017

**50 Δομές φιλοξενίας Α.Α**  
(μακράς και βραχείας διαμονής)

**1,282 αριθμός θέσεων φιλοξενίας για Α.Α** (η δυναμικότητα αυξήθηκε από 423 τον Μάρτιο 2016)

**136 επιπλέον θέσεις φιλοξενίας** αναμένεται να δημιουργηθούν για Α.Α σε Αθήνα και Θεσσαλονίκη

Με την υποστήριξη:

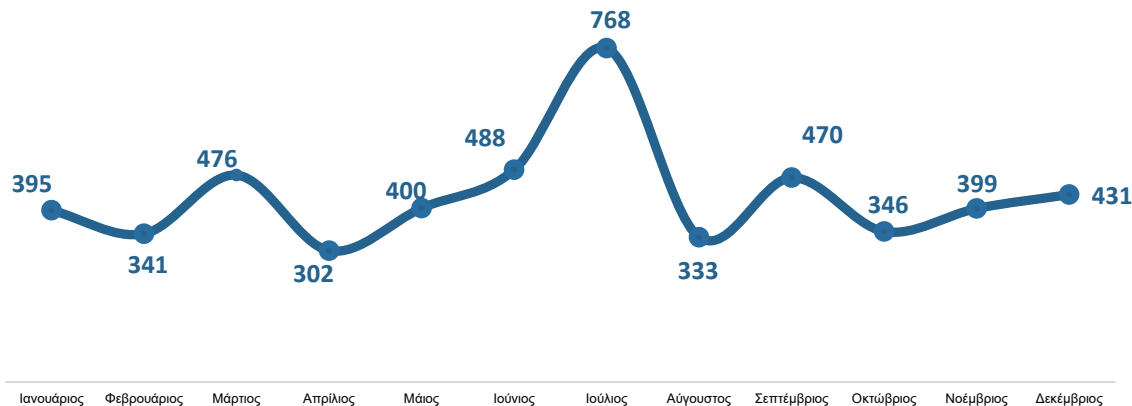
# Επικαιροποιημένη κατάσταση: Ασυνόδευτα Ανήλικα (Α.Α) στην Ελλάδα

1 Ιανουαρίου 2016 – 31 Δεκεμβρίου 2016



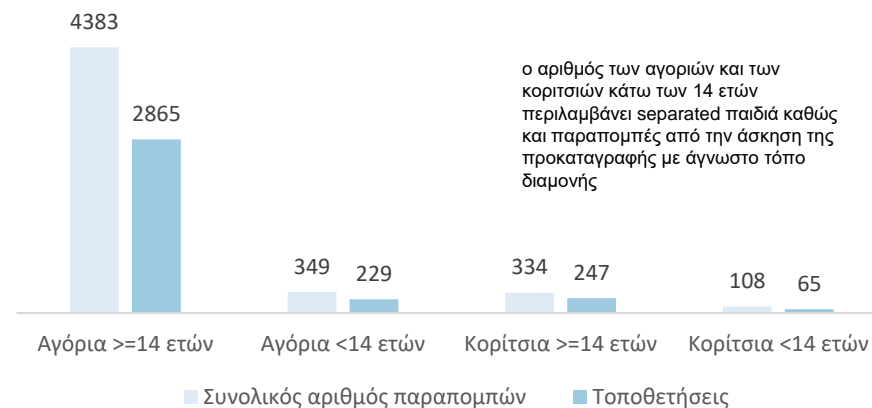
Εθνικό Κέντρο Κοινωνικής Αλληλεγγύης

Αριθμός παραπομπών Α.Α ανά μήνα\*

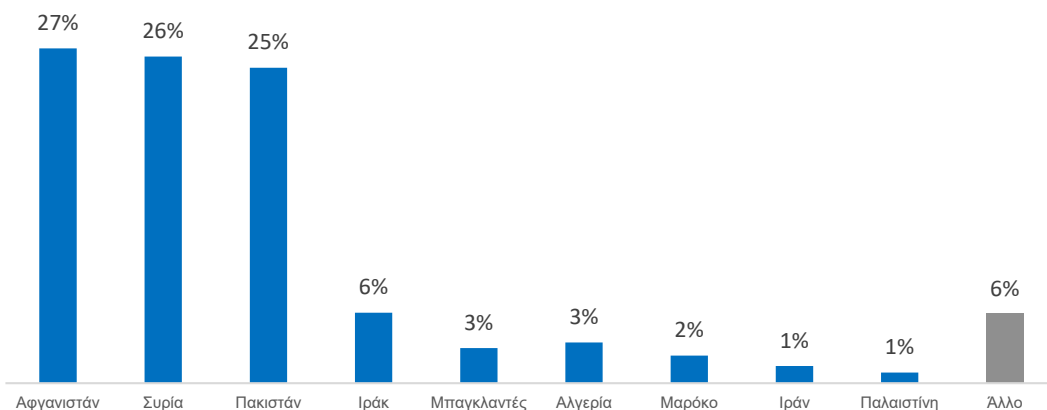


\* αύξηση παραπομπών τον Ιούλιο λόγω της άσκησης της προκαταγραφής

Συνολικός αριθμός παραπομπών Α.Α στο ΕΚΚΑ & συνολικός αριθμός τοποθετήσεων σε δομές φιλοξενίας ανά φύλο και ηλικία (1 Ιανουαρίου – 31 Δεκεμβρίου 2016)



Συνολικός αριθμός παραπομπών Α.Α στο ΕΚΚΑ ανά εθνικότητα  
1 Ιανουαρίου - 31 Δεκεμβρίου 2016



Αριθμός παραπομπών Α.Α ανά μήνα και εθνικότητα  
1 Ιανουαρίου – 31 Δεκεμβρίου 2016

