



Βασικά στοιχεία

2,100 Εκτιμώμενος αριθμός **Α.Α** στην Ελλάδα βάσει ανάλυσης των παραπομπών του ΕΚΚΑ (15 Φεβρουαρίου 2017)

1,310 Συνολικός αριθμός θέσεων σε δομές φιλοξενίας **Α.Α** (καλυμμένες θέσεις, θέσεις για τις οποίες έχουν βγει τοποθετήσεις και αναμένεται η μεταφορά των Α.Α (μέχρι 15 Φεβρουαρίου 2017)). Ο αριθμός περιλαμβάνει 116 κενές θέσεις προς κάλυψη.

1,076 Συνολικός αριθμός παραπομπών **Α.Α** στη λίστα αναμονής για τοποθέτηση σε δομή φιλοξενίας (μέχρι 15 Φεβρουαρίου 2017) που περιλαμβάνει:

- 215 Διαμονή σε δομές κλειστού τύπου (κέντρα υποδοχής και ταυτοποίησης)
- 15 σε προστατευτική φύλαξη

Η λίστα αναμονής δεν περιλαμβάνει παραπομπές όπου δεν αναφέρεται ο τόπος διαμονής των Α.Α και οι οποίες έγιναν κατά την άσκηση της προκαταγραφής. Η λίστα περιλαμβάνει παιδιά χωρίς ενήλικο που να ασκεί τη γονική μέριμνα (separated)

5,685 Συνολικός αριθμός παραπομπών **Α.Α** στο **ΕΚΚΑ**, εκ των οποίων:
5,218 αγόρια (92%)
•467 κορίτσια (8%)
•384 <14 ετών (7%)

Τα στοιχεία αλλάζουν δυναμικά και προσαρμόζονται αντιστοίχως μέσω ελέγχου και επαλήθευσης από το ΕΚΚΑ

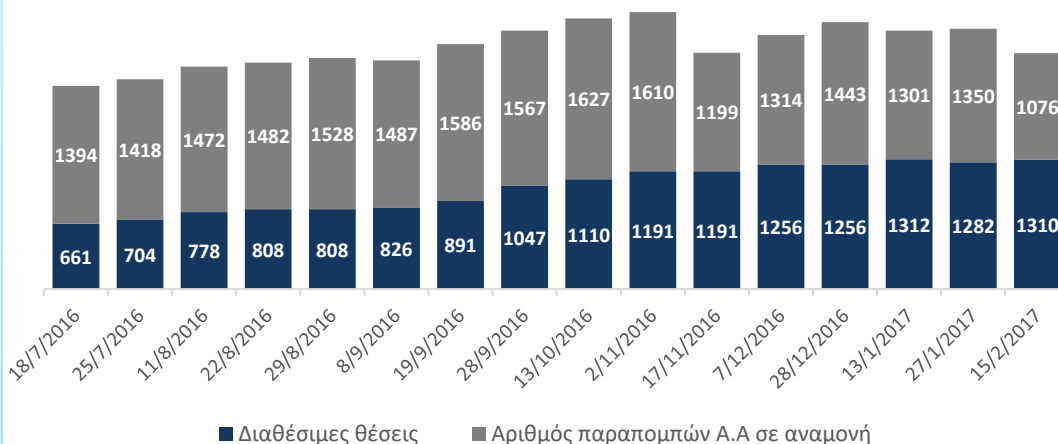
Επικαιροποιημένη κατάσταση: Ασυνόδευτα Ανήλικα (Α.Α) στην Ελλάδα

15 Φεβρουαρίου 2017

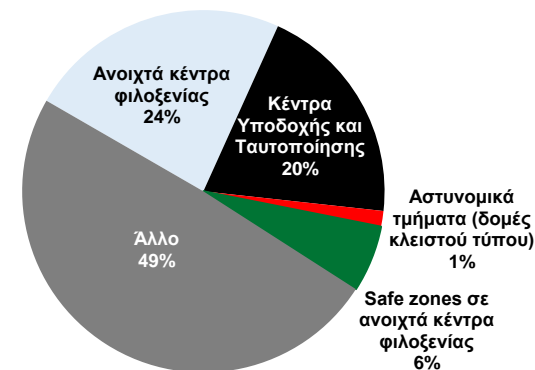


Εθνικό Κέντρο Κοινωνικής Αλληλεγγύης

Συνολικός αριθμός θέσεων σε δομές φιλοξενίας ΑΑ & συνολικός αριθμός παραπομπών Α.Α σε αναμονή για τοποθέτηση
18 Ιουλίου 2016 - 15 Φεβρουαρίου 2017



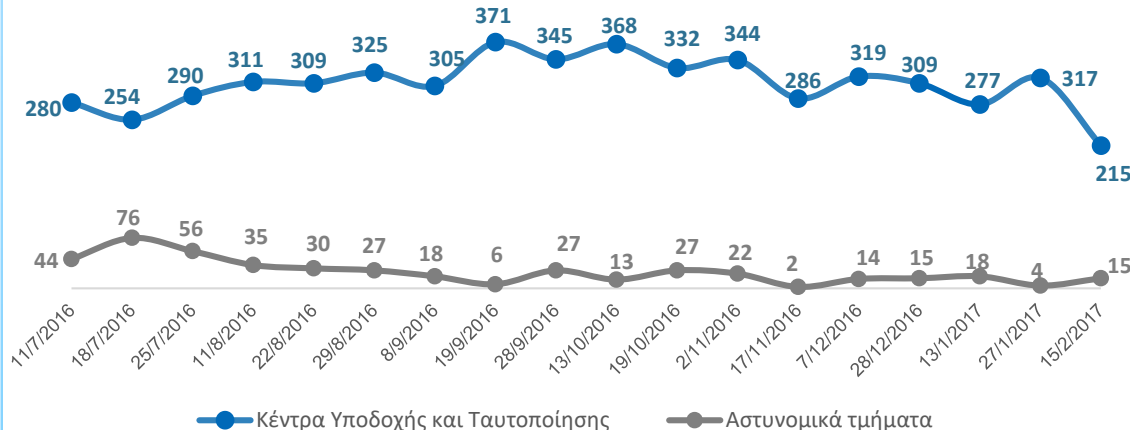
Ποσοστό των παραπομπών Α.Α. στη λίστα αναμονής ανάλογα με τον τόπο διαμονής (με βάση τον φορέα παραπομπής) 15 Φεβρουαρίου 2017



Η κατηγορία "άλλο" περιλαμβάνει παραπομπές κυρίως από Υπηρεσίες Ασύλου και Μη Κυβερνητικές Οργανώσεις.

*οι παραπομπές από δομές ανοικτού τύπου προέρχονται από Υπηρεσίες Ασύλου, Μη Κυβερνητικές Οργανώσεις, Διεθνείς Μη Κυβερνητικές Οργανώσεις, Εισαγγελίες

Αριθμός ΑΑ σε προστατευτική φύλαξη/Κέντρα Υποδοχής και Ταυτοποίησης (με βάση τον φορέα παραπομπής) 11 Ιουλίου 2016 – 15 Φεβρουαρίου 2017



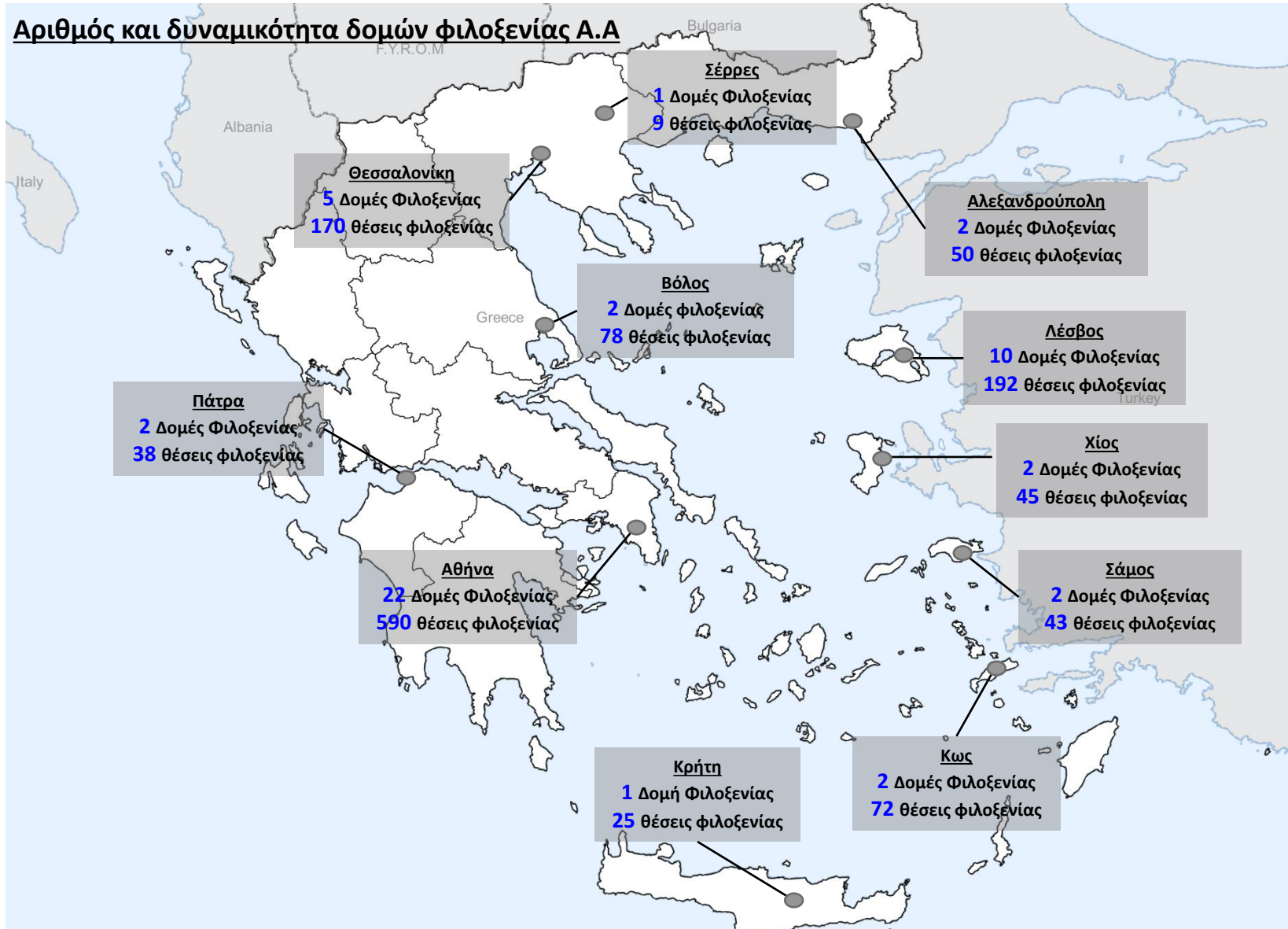
Με την υποστήριξη:



Επικαιροποιημένη κατάσταση: Ασυνόδευτα Ανήλικα (Α.Α) στην Ελλάδα

15 Φεβρουαρίου 2017

Αριθμός και δυναμικότητα δομών φιλοξενίας Α.Α



Βασικά στοιχεία

μέχρι 15 Φεβρουαρίου 2017

51 Δομές φιλοξενίας Α.Α
(μακράς και βραχείας διαμονής)

1,310 αριθμός θέσεων φιλοξενίας για Α.Α (η δυναμικότητα αυξήθηκε από 423 τον Μάρτιο 2016)

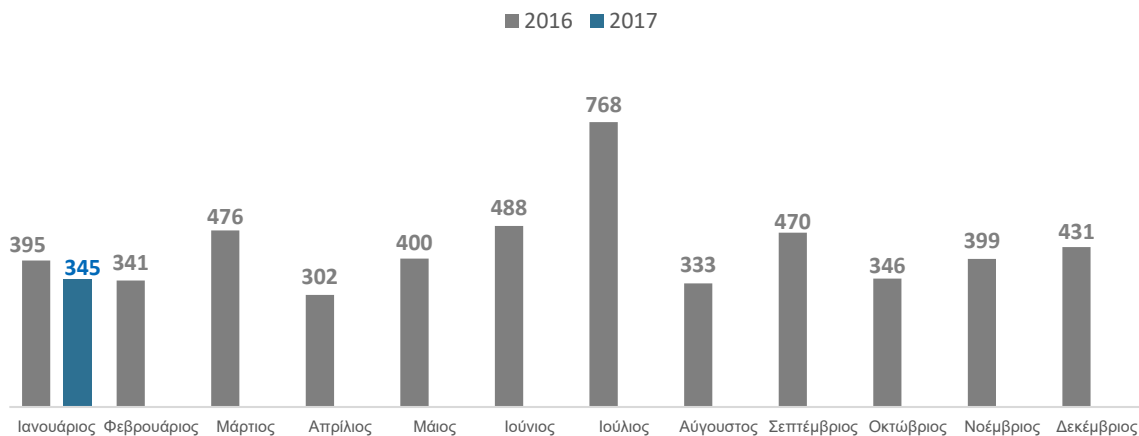
161 επιπλέον θέσεις φιλοξενίας αναμένεται να δημιουργηθούν για Α.Α σε Αθήνα και Θεσσαλονίκη

Με την υποστήριξη:

Επικαιροποιημένη κατάσταση: Ασυνόδευτα Ανήλικα (Α.Α) στην Ελλάδα

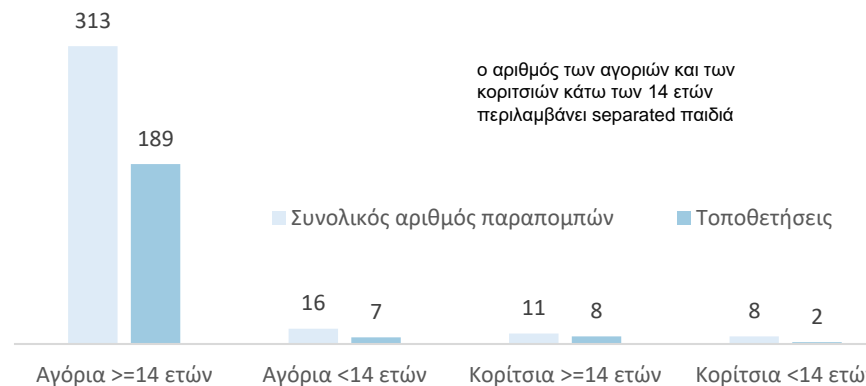
Φεβρουάριος 2017

Αριθμός παραπομπών Α.Α ανά μήνα*

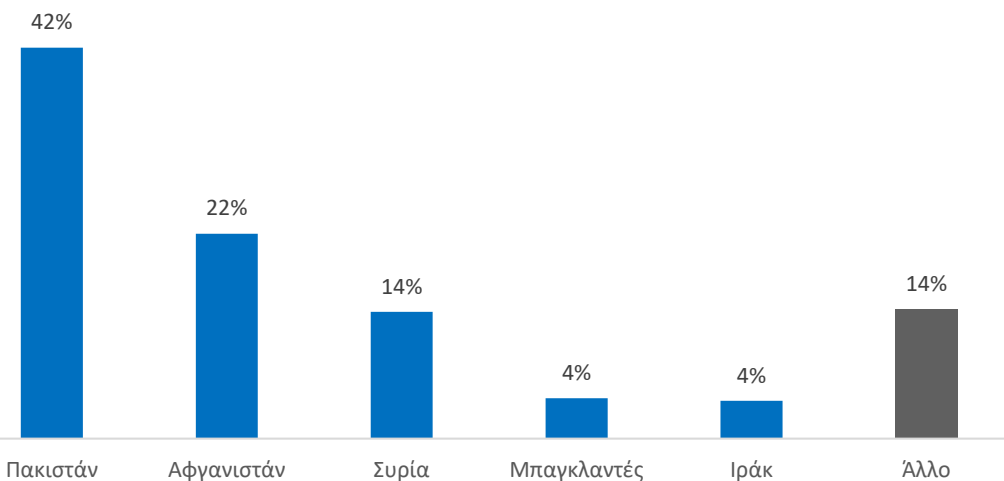


* αύξηση παραπομπών τον Ιούλιο λόγω της άσκησης της προκαταγραφής

Συνολικός αριθμός παραπομπών ΑΑ στο ΕΚΚΑ & συνολικός αριθμός τοποθετήσεων σε δομές φιλοξενίας τον Ιανουάριο ανά φύλο και ηλικία 1-31 Ιανουαρίου 2017



Παραπομπές Α.Α στο ΕΚΚΑ ανά εθνικότητα 1-31 Ιανουαρίου 2017



Παραπομπές Α.Α. ανά μήνα και εθνικότητα 1 Φεβρουαρίου 2016 – 31 Ιανουαρίου 2017

