



Βασικά στοιχεία

2,000 Εκτιμώμενος αριθμός **Α.Α** στην Ελλάδα βάσει ανάλυσης των παραπομπών του ΕΚΚΑ (3 Απριλίου 2017)

1,382 Συνολικός αριθμός θέσεων σε δομές φιλοξενίας **Α.Α** (καλυμμένες θέσεις, θέσεις για τις οποίες έχουν βγει τοποθετήσεις και αναμένεται η μεταφορά των Α.Α (μέχρι 3 Απριλίου 2017)). Ο αριθμός περιλαμβάνει 209 κενές θέσεις προς κάλυψη.

952 Συνολικός αριθμός παραπομπών **Α.Α** στη λίστα αναμονής για τοποθέτηση σε δομή φιλοξενίας (μέχρι 3 Απριλίου 2017) που περιλαμβάνει:
• **184** Διαμονή σε δομές κλειστού τύπου (κέντρα υποδοχής και ταυτοποίησης)
• **31** σε προστατευτική φύλαξη

Η λίστα αναμονής δεν περιλαμβάνει παραπομπές όπου δεν αναφέρεται ο τόπος διαμονής των Α.Α και οι οποίες έγιναν κατά την άσκηση της προκαταγραφής. Η λίστα περιλαμβάνει παιδιά χωρίς ενήλικο που να ασκεί τη γονική μέριμνα (separated)

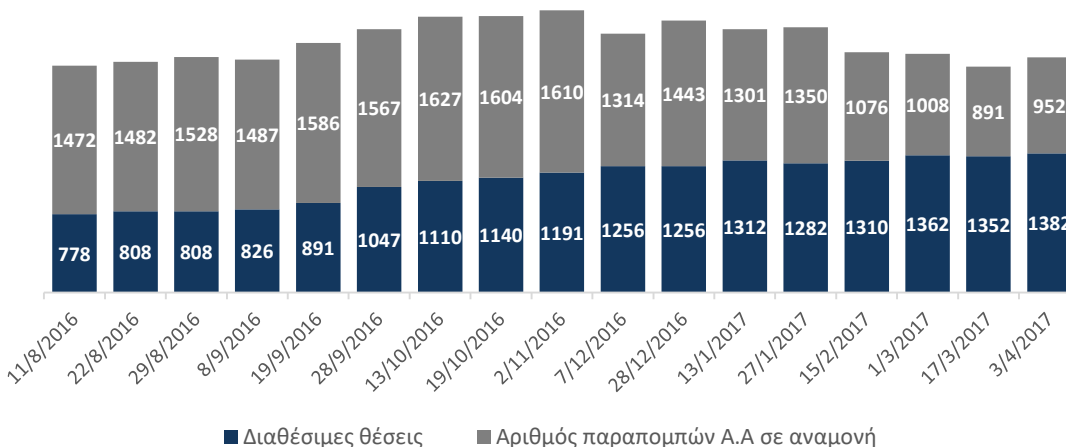
6,189 Συνολικός αριθμός παραπομπών **Α.Α** στο **ΕΚΚΑ**, εκ των οποίων:
5,709 αγόρια (92%)
480 κορίτσια (8%)
398 <14 ετών (6%)

Τα στοιχεία αλλάζουν δυναμικά και προσαρμόζονται αντιστοίχως μέσω ελέγχου και επαλήθευσης από το ΕΚΚΑ

Επικαιροποιημένη κατάσταση: Ασυνόδευτα Ανήλικα (Α.Α) στην Ελλάδα

3 Απριλίου 2017

Συνολικός αριθμός θέσεων σε δομές φιλοξενίας ΑΑ & συνολικός αριθμός παραπομπών Α.Α σε αναμονή για τοποθέτηση
11 Αυγούστου 2016 - 3 Απριλίου 2017



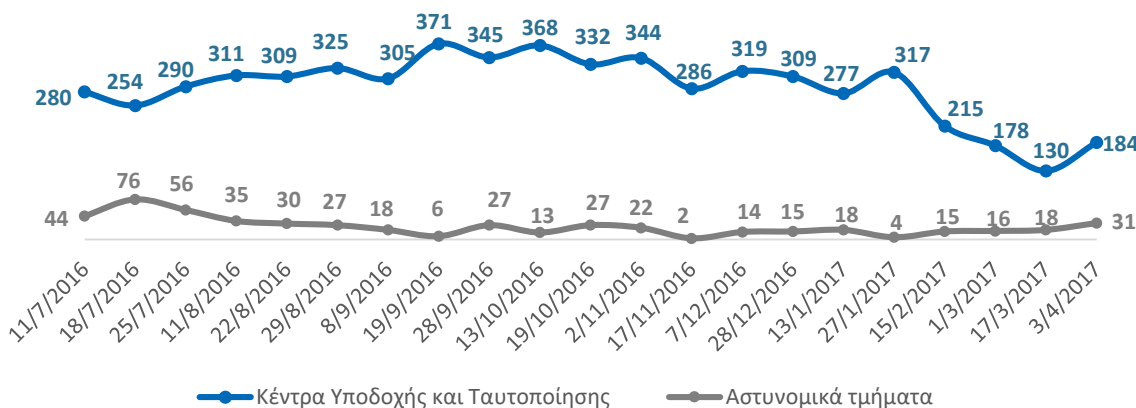
Αριθμός παραπομπών Α.Α. στη λίστα αναμονής ανάλογα με τον τόπο διαμονής (Safe zones, Αστυνομικά τμήματα, Κέντρα Υποδοχής και Ταυτοποίησης, Ανοιχτά κέντρα φιλοξενίας)
(με βάση τον φορέα παραπομπής)
3 Απριλίου 2017



*Οι παραπομπές από δομές ανοιχτού τύπου προέρχονται από Υπηρεσίες Ασύλου, Μη Κυβερνητικές Οργανώσεις, Διεθνείς Μη Κυβερνητικές Οργανώσεις, Εισαγγελίες. Στο γράφημα δεν περιλαμβάνονται τοποθεσίες εκτός των παραπάνω κατηγοριών.

Αριθμός ΑΑ σε προστατευτική φύλαξη/Κέντρα Υποδοχής και Ταυτοποίησης (με βάση τον φορέα παραπομπής)

11 Ιουλίου 2016 – 3 Απριλίου 2017



Άλλες παραπομπές ανά φορέα
3 Απριλίου 2017



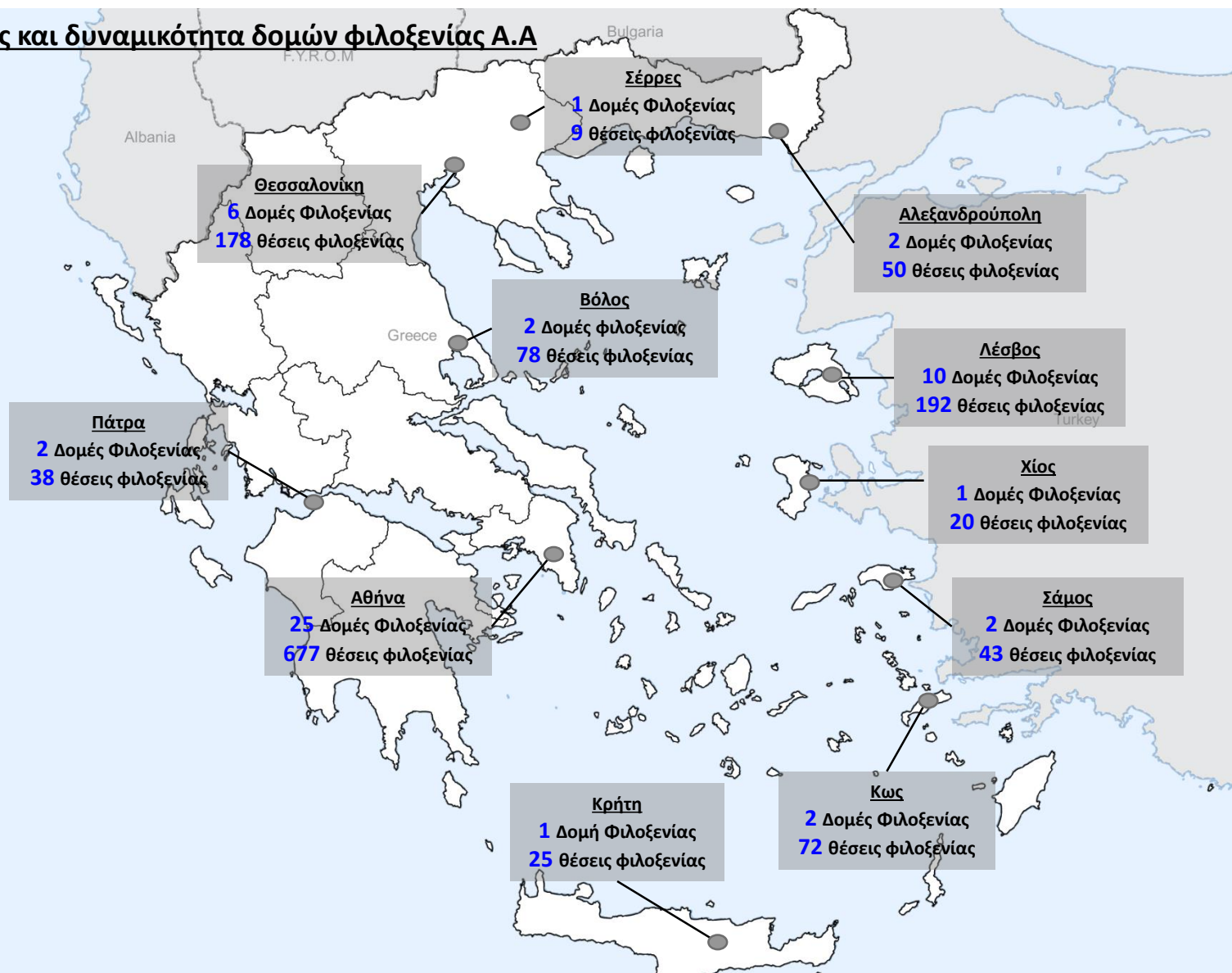
Με την υποστήριξη:



Επικαιροποιημένη κατάσταση: Ασυνόδευτα Ανήλικα (Α.Α) στην Ελλάδα

3 Απριλίου 2017

Αριθμός και δυναμικότητα δομών φιλοξενίας Α.Α



Βασικά στοιχεία

μέχρι 3 Απριλίου 2017

54 Δομές φιλοξενίας Α.Α
(μακράς και βραχείας διαμονής)

1,382 αριθμός θέσεων φιλοξενίας για Α.Α (η δυναμικότητα αυξήθηκε από 423 τον Μάρτιο 2016)

182 επιπλέον θέσεις φιλοξενίας αναμένεται να δημιουργηθούν για Α.Α σε Αθήνα και Θεσσαλονίκη

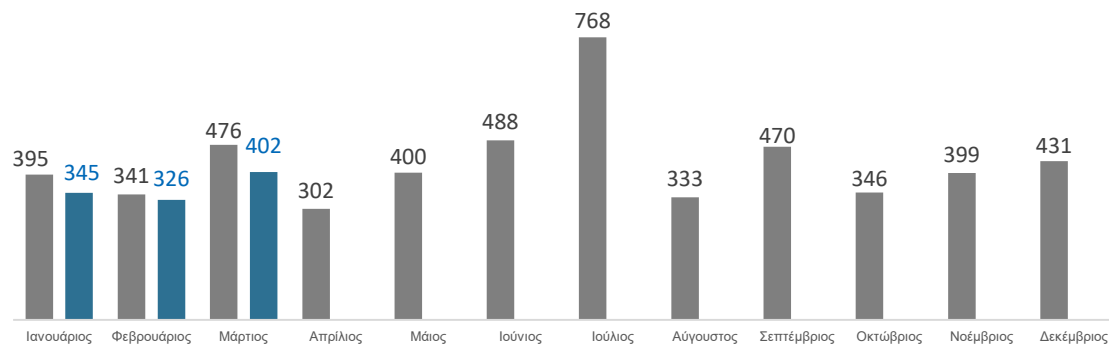
Με την υποστήριξη:

Επικαιροποιημένη κατάσταση: Ασυνόδευτα Ανήλικα (Α.Α) στην Ελλάδα

Μάρτιος 2017

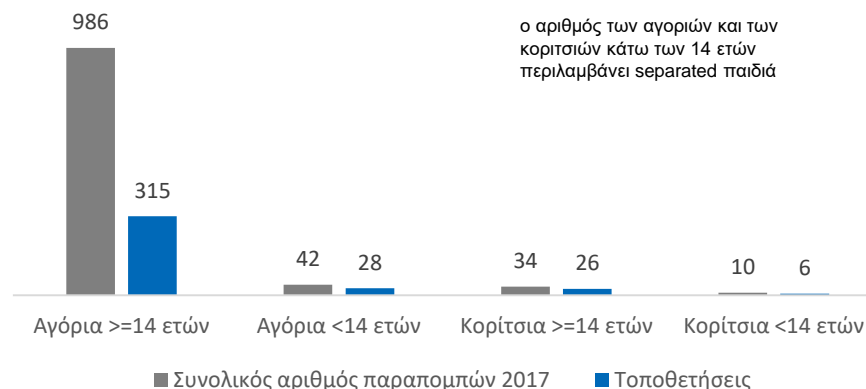
Αριθμός παραπομπών Α.Α ανά μήνα*

■ 2016 ■ 2017

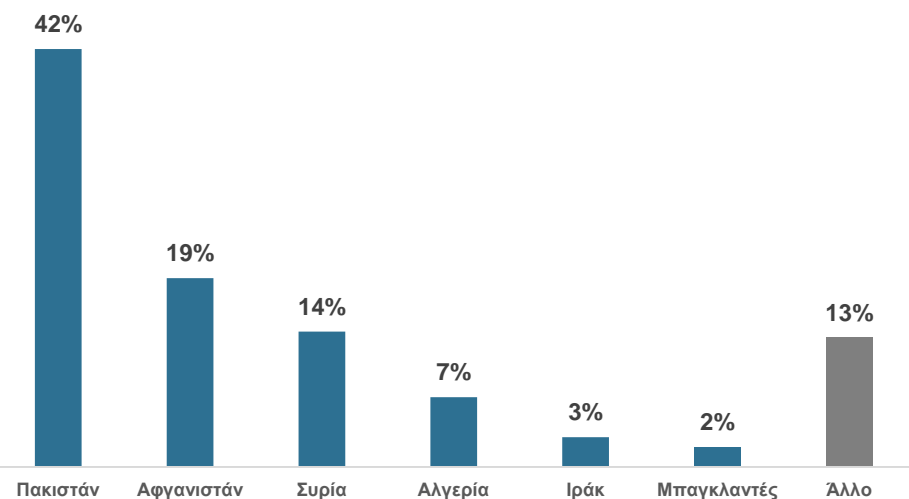


* αύξηση παραπομπών τον Ιούλιο λόγω της άσκησης της προκαταγραφής

Συνολικός αριθμός παραπομπών Α.Α στο ΕΚΚΑ & συνολικός αριθμός τοποθετήσεων σε δομές φιλοξενίας την περίοδο 1 Ιανουαρίου έως 31 Μαρτίου - ανά φύλο και ηλικία
1 Ιανουαρίου – 31 Μαρτίου 2017



Συνολικός αριθμός παραπομπών Α.Α στο ΕΚΚΑ ανά εθνικότητα
1 Ιανουαρίου - 31 Μαρτίου 2017



Αριθμός παραπομπών Α.Α. ανά μήνα και εθνικότητα
1 Μαρτίου 2016 – 31 Μαρτίου 2017

