

# Synthèse Globale des données des réfugiés maliens au Burkina Faso

## A. Synthèse des données

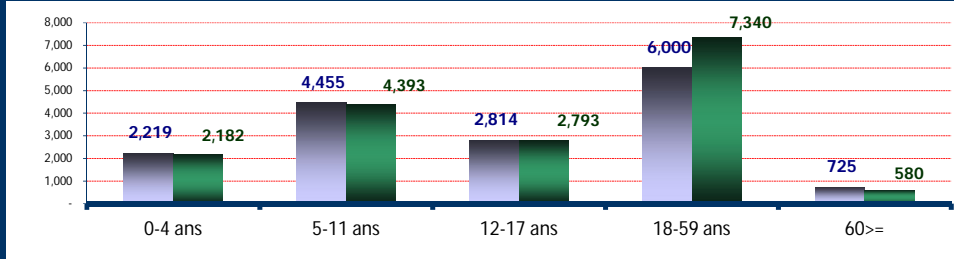
O: Officiel, S: Spontané, U: Urbain D/R: Dipsersed/Rural

Dernière MAJ	31-May-2017	Familles
Effectif global	33,501	8,852
Nouveaux arrivés	243	62
Enreg. In Situ	147	67
Naissances		48
Départs/Décès		4

Camp/Site	Individus	Camp/Site	Individus	Camp/Site	Individus
Goudébo(O)	10,536	Hors-Camp Oud (D/R)	8,784	Ouagadoug. (U)	607
Mentao (O)	12,782	Bobo-Diou.(U)	776	Hors-C Soum(D/R)	16

## B. Démographie de la pop. Actuelle

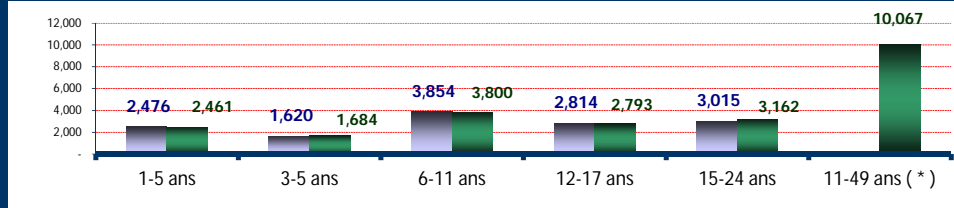
Age	Homme	Femme	(%)
0-4 ans	2,219	2,182	13.14%
5-11 ans	4,455	4,393	26.41%
12-17 ans	2,814	2,793	16.74%
18-59 ans	6,000	7,340	39.82%
60>=	725	580	3.90%
<b>S.Total</b>	<b>16,213</b>	<b>17,288</b>	<b>100%</b>
(%)	<b>48.40%</b>	<b>51.60%</b>	<b>Familles</b>
<b>G.Total</b>		<b>33,501</b>	<b>8,852</b>



## C. Education & Tranche d'age utile

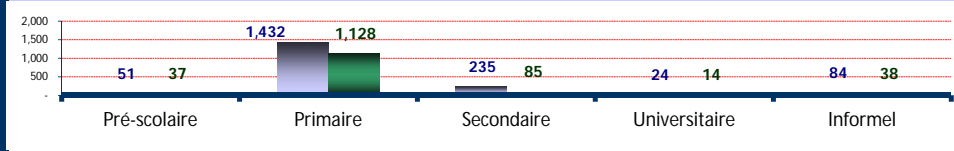
### a) Tranche d'age utile ( Kits hygiéniques \*)

Age	Homme	Femme	(%)
1-5 ans	2,476	2,461	14.74%
3-5 ans	1,620	1,684	9.86%
6-11 ans	3,854	3,800	22.85%
12-17 ans	2,814	2,793	16.74%
15-24 ans	3,015	3,162	18.44%
11-49 ans (*)		10,067	30.05%



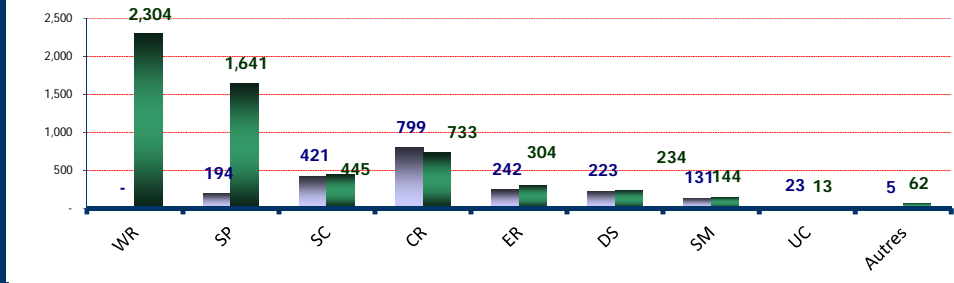
### b) Scolarisations

Niveau	Homme	Femme	T.Net
Pré-scolaire	51	37	1.78%
Primaire	1,432	1,128	77.48%
Secondaire	235	85	4.18%
Universitaire	24	14	0.20%
Informel	84	38	



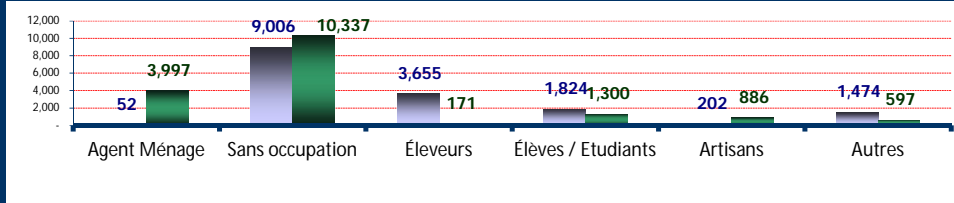
## D. Besoins Spécifiques

Besoins spécifiques	Homme	Femme	(%)
1) WR	-	2,304	6.88%
2) SP	194	1,641	5.48%
3) SC	421	445	2.58%
4) CR	799	733	4.57%
5) ER	242	304	1.63%
6) DS	223	234	1.36%
7) SM	131	144	0.82%
8) UC	23	13	0.11%
9) Autres	5	62	0.20%
<b>Total</b>	<b>2,038</b>	<b>5,880</b>	<b>23.64%</b>



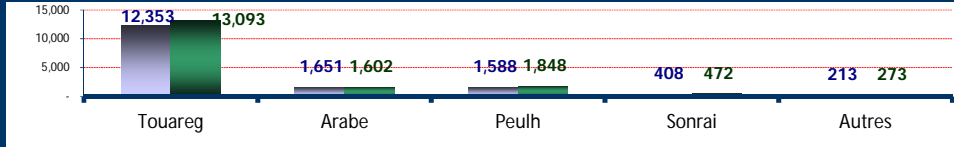
## E. Occupations

Occupations	Homme	Femme	(%)
1) Agent Ménage	52	3,997	12.09%
2) Sans occupation	9,006	10,337	57.74%
3) Éleveurs	3,655	171	11.42%
4) Élèves / Etudiants	1,824	1,300	9.33%
5) Artisans	202	886	3.25%
6) Autres	1,474	597	6.18%
<b>Total</b>	<b>16,213</b>	<b>17,288</b>	<b>100%</b>



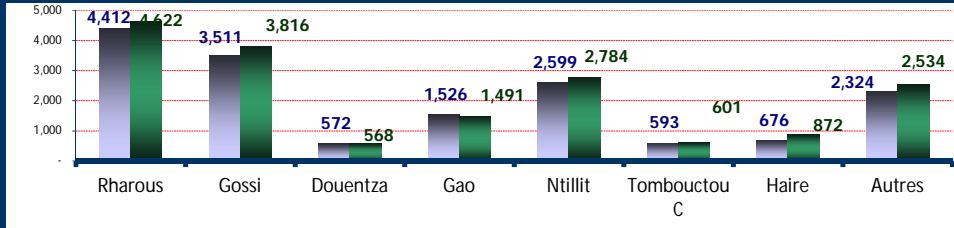
## F. Ethnie des réfugiés

Ethnie	Homme	Femme	(%)
1) Touareg	12,353	13,093	75.96%
2) Arabe	1,651	1,602	9.71%
3) Peulh	1,588	1,848	10.26%
4) Sonraï	408	472	2.63%
5) Autres	213	273	1.45%



## G. Départements d'origine

Départements	Homme	Femme	(%)
1) Rharous	4,412	4,622	26.97%
2) Gossi	3,511	3,816	21.87%
3) Douentza	572	568	3.40%
4) Gao	1,526	1,491	9.01%
5) Ntillit	2,599	2,784	16.07%
6) Tombouctou C	593	601	3.56%
7) Haïre	676	872	4.62%
8) Autres	2,324	2,534	14.50%



# Synthèse des données des réfugiés au Burkina Faso par Site/Camp

A. Site/Camp	Ouagadougou (ville)			Bobo Dioulasso			Mentao		
Date	31-May-2017	Familles		31-May-2017	Familles		31-May-2017	Familles	
Effectif global	607	228		776	251		12,782	3,556	
Nouveaux arrivés	-	-		-	-		106	-	
Enreg. In Situ	-	-		-	-		7	-	
Naissances	-	-		-	-		-	-	11
Départs/Décès	-	-		-	-		-	-	1

B. Démographie de la population du Site/Camp	Ouagadougou (ville)			Bobo Dioulasso			Mentao		
Age	Homme	Femme	(%)	Homme	Femme	(%)	Homme	Femme	(%)
0-4 ans	18	18	5.93%	34	40	9.54%	850	812	13.00%
5-11 ans	56	51	17.63%	89	102	24.61%	1,610	1,704	25.93%
12-17 ans	75	43	19.44%	43	81	15.98%	962	918	14.71%
18-59 ans	172	144	52.06%	154	208	46.65%	2,383	2,957	41.78%
60>=	12	18	4.94%	13	12	3.22%	324	262	4.58%
<b>S.Total</b>	<b>333</b>	<b>274</b>	<b>100.00%</b>	<b>333</b>	<b>443</b>	<b>100.00%</b>	<b>6,129</b>	<b>6,653</b>	<b>100.00%</b>
<b>(%)</b>	<b>54.86%</b>	<b>45.14%</b>	<b>Familles</b>	<b>42.91%</b>	<b>57.09%</b>	<b>Familles</b>	<b>47.95%</b>	<b>52.05%</b>	<b>Familles</b>
<b>G.Total</b>		<b>607</b>	<b>228</b>		<b>776</b>	<b>251</b>		<b>12,782</b>	<b>3,556</b>

C. Éducation & Tranche d'âge utile	Ouagadougou (ville)			Bobo Dioulasso			Mentao		
a) Tranche d'âge utile ( Kits hygiéniques * )	Homme	Femme	(%)	Homme	Femme	(%)	Homme	Femme	(%)
Age									
1-5 ans	23	24	7.74%	39	44	10.70%	969	934	14.89%
3-5 ans	19	19	6.26%	32	37	8.89%	663	676	10.48%
6-11 ans	51	45	15.82%	80	94	22.42%	1,387	1,485	22.47%
12-17 ans	75	43	19.44%	43	81	15.98%	962	918	14.71%
15-24 ans	89	60	24.55%	63	91	19.85%	1,098	1,193	17.92%
11-49 ans ( * )		180	29.65%		293	37.76%		3,818	29.87%

b) Scolarisations	Ouagadougou (ville)			Bobo Dioulasso			Mentao		
Niveau	Homme	Femme	T.Net	Homme	Femme	T.Net	Homme	Femme	T.Net
Pré-scolaire	-	-	0.00%	-	-	0.00%	13	12	1.87%
Primaire	50	30	83.33%	38	48	49.43%	519	400	32.00%
Secondaire	25	25	42.37%	19	18	29.84%	116	35	8.03%
Universitaire	3	2	1.15%	5	5	2.06%	12	5	0.24%
Informel	21	3		-	2		56	29	

D. Besoins Spécifiques	Ouagadougou (ville)			Bobo Dioulasso			Mentao		
Besoins spécifiques	Homme	Femme	(%)	Homme	Femme	(%)	Homme	Femme	(%)
1) CR	1	2	0.49%	3	8	1.42%	158	154	2.44%
2) WR	-	55	9.06%	-	49	6.31%	-	1,016	7.95%
3) SP	2	13	2.47%	-	65	8.38%	58	550	4.76%
4) ER	10	12	3.62%	9	9	2.32%	79	126	1.60%
5) DS	4	4	1.32%	6	11	2.19%	115	110	1.76%
6) SM	7	14	3.46%	11	12	2.96%	31	47	0.61%
7) SC	37	14	8.40%	16	37	6.83%	187	198	3.01%
8) UC	-	-	0.00%	-	-	0.00%	4	4	0.06%
9) Autres	2	2	0.66%	-	-	0.00%	2	11	0.10%
<b>Total</b>	<b>63</b>	<b>116</b>	<b>29.49%</b>	<b>45</b>	<b>191</b>	<b>30.41%</b>	<b>634</b>	<b>2,216</b>	<b>22.30%</b>

E. Occupations	Ouagadougou (ville)			Bobo Dioulasso			Mentao		
Occupations	Homme	Femme	(%)	Homme	Femme	(%)	Homme	Femme	(%)
1) Sans occupation	143	142	46.95%	169	237	52.32%	3,422	3,968	57.82%
2) Agent Ménage	-	29	4.78%	-	39	5.03%	18	1,502	11.89%
3) Éleveurs/Bergers	15	1	2.64%	4	-	0.52%	1,188	73	9.87%
4) Élèves/Étudiants	99	60	26.19%	62	73	17.40%	716	481	9.36%
5) Artisans	21	23	7.25%	9	10	2.45%	128	366	3.86%
6) Autres	55	19	12.19%	89	84	22.29%	657	263	7.20%
<b>G.Total</b>	<b>333</b>	<b>274</b>	<b>100.00%</b>	<b>333</b>	<b>443</b>	<b>100.00%</b>	<b>6,129</b>	<b>6,653</b>	<b>100.00%</b>

F. Ethnies des réfugiés	Ouagadougou (ville)			Bobo Dioulasso			Mentao		
Ethnies	Homme	Femme	(%)	Homme	Femme	(%)	Homme	Femme	(%)
1) Touareg	233	188	69.36%	165	170	43.17%	4,617	4,947	74.82%
2) Arabe	15	10	4.12%	39	56	12.24%	808	823	12.76%
3) Peulh	24	17	6.75%	48	92	18.04%	398	501	7.03%
4) Sonrai	47	44	14.99%	23	38	7.86%	238	289	4.12%
5) Autres	14	15	4.78%	58	87	18.69%	68	93	1.26%

G. Départements d'origine	Ouagadougou (ville)			Bobo Dioulasso			Mentao		
Départements	Homme	Femme	(%)	Homme	Femme	(%)	Homme	Femme	(%)
1) Tombouctou C	49	37	14.17%	47	74	15.59%	433	422	6.69%
2) Bamako (C1)	26	24	8.24%	43	57	12.89%	15	16	0.24%
3) Douentza	29	11	6.59%	40	42	10.57%	465	492	7.49%
4) Gao	92	74	27.35%	20	15	4.51%	355	358	5.58%
5) Rharous	28	23	8.40%	11	14	3.22%	1,564	1,716	25.66%
6) Gossi	35	25	9.88%	3	4	0.90%	1,373	1,499	22.47%
7) Haïre	8	17	4.12%	3	11	1.80%	600	736	10.45%
8) Autres	66	63	21.25%	166	226	50.52%	1,324	1,414	21.42%

CR : Enfant à risque, WR : Femme à risque, SP : Parent seul, ER : Personne âgée à risque, DS : Handicapé, SM : Condition Médicale sévère, SC : Enfant séparé et UC : Enfant non accompagné

Pour toute information, prière adresser vos requêtes à l'adresse suivante : [bkouim@unhcr.org](mailto:bkouim@unhcr.org)

# Synthèse des données des réfugiés au Burkina Faso par Site/Camp

A. Site/Camp	Goudébo		Hors-Camps (OUDALAN)		Hors-Camps (SOUM)	
Date	31-May-2017	Familles	31-May-2017	Familles	31-May-2017	Familles
Effectif global	10,536	2,906	8,784	1,907	16	4
Nouveaux arrivés	137	62	-	-	-	-
Enreg. In Situ	140	67	-	-	-	-
Naissances	-	37	-	-	-	-
Départs/Décès	-	3	-	-	-	-

B. Démographie de la population du Site/Camp	Goudébo			Hors-Camps (OUDALAN)			Hors-Camps (SOUM)		
Age	Homme	Femme	(%)	Homme	Femme	(%)	Homme	Femme	(%)
0-4 ans	821	838	15.75%	495	473	11.02%	1	1	12.50%
5-11 ans	1,387	1,382	26.28%	1,309	1,153	28.03%	4	1	31.25%
12-17 ans	843	935	16.88%	890	816	19.42%	1	-	6.25%
18-59 ans	1,791	2,125	37.17%	1,496	1,902	38.68%	4	4	50.00%
60>=	239	175	3.93%	137	113	2.85%	-	-	0.00%
<b>S.Total</b>	<b>5,081</b>	<b>5,455</b>	<b>100.00%</b>	<b>4,327</b>	<b>4,457</b>	<b>100.00%</b>	<b>10</b>	<b>6</b>	<b>100.00%</b>
<b>(%)</b>	<b>48.23%</b>	<b>51.77%</b>	<b>Familles</b>	<b>49.26%</b>	<b>50.74%</b>	<b>Familles</b>	<b>62.50%</b>	<b>37.50%</b>	<b>Familles</b>
<b>G.Total</b>		<b>10,536</b>	<b>2,906</b>		<b>8,784</b>	<b>1,907</b>		<b>16</b>	<b>4</b>

C. Education & Tranche d'age utile	Goudébo			Hors-Camps (OUDALAN)			Hors-Camps (SOUM)		
a) Tranche d'age utile ( Kits hygiéniques * )	Homme	Femme	(%)	Homme	Femme	(%)	Homme	Femme	(%)
1-5 ans	836	867	16.16%	607	590	13.63%	2	2	25.00%
3-5 ans	486	519	9.54%	418	431	9.67%	2	2	25.00%
6-11 ans	1,149	1,149	21.81%	1,184	1,027	25.17%	3	-	18.75%
12-17 ans	843	935	16.88%	890	816	19.42%	1	-	6.25%
15-24 ans	890	956	17.52%	875	859	19.74%	-	3	18.75%
11-49 ans ( * )	-	3,042	28.87%	-	2,730	31.08%	-	4	25.00%

b) Scolarisations	Goudébo			Hors-Camps (OUDALAN)			Hors-Camps (SOUM)		
Niveau	Homme	Femme	T.Net	Homme	Femme	T.Net	Homme	Femme	T.Net
Pré-scolaire	38	25	6.27%	-	-	0.00%	-	-	0.00%
Primaire	697	574	55.31%	126	74	9.05%	2	2	133.33%
Secondaire	53	4	3.21%	22	3	1.47%	-	-	0.00%
Universitaire	2	2	0.07%	2	-	0.04%	-	-	0.00%
Informel	5	2	-	2	2	-	-	-	-

D. Besoins Spécifiques	Goudébo			Hors-Camps (OUDALAN)			Hors-Camps (SOUM)		
Besoins spécifiques	Homme	Femme	(%)	Homme	Femme	(%)	Homme	Femme	(%)
1) CR	93	83	1.67%	544	486	11.73%	-	-	0.00%
2) WR	-	465	4.41%	-	719	8.19%	-	-	0.00%
3) SP	53	541	5.64%	81	472	6.30%	-	-	0.00%
4) ER	76	93	1.60%	68	64	1.50%	-	-	0.00%
5) DS	68	76	1.37%	30	33	0.72%	-	-	0.00%
6) SM	61	54	1.09%	21	17	0.43%	-	-	0.00%
7) SC	66	80	1.39%	115	116	2.63%	-	-	0.00%
8) UC	1	-	0.01%	18	9	0.31%	-	-	0.00%
9) Autres	1	38	0.37%	-	11	0.13%	-	-	0.00%
<b>Total</b>	<b>419</b>	<b>1,430</b>	<b>17.55%</b>	<b>877</b>	<b>1,927</b>	<b>31.92%</b>	<b>-</b>	<b>-</b>	<b>0.00%</b>

E. Occupations	Goudébo			Hors-Camps (OUDALAN)			Hors-Camps (SOUM)		
Occupations	Homme	Femme	(%)	Homme	Femme	(%)	Homme	Femme	(%)
1) Sans occupation	2,603	3,108	54.20%	2,663	2,880	63.10%	6	2	50.00%
2) Agent Ménage	19	1,096	10.58%	15	1,327	15.28%	-	4	25.00%
3) Éleveurs/Bergers	1,160	49	11.47%	1,287	48	15.20%	1	-	6.25%
4) Élèves/Étudiants	795	607	13.31%	152	79	2.63%	-	-	0.00%
5) Artisans	35	409	4.21%	9	78	0.99%	-	-	0.00%
6) Autres	469	186	6.22%	201	45	2.80%	3	-	18.75%
<b>G.Total</b>	<b>5,081</b>	<b>5,455</b>	<b>100.00%</b>	<b>4,327</b>	<b>4,457</b>	<b>100.00%</b>	<b>10</b>	<b>6</b>	<b>100.00%</b>

F. Ethnies des réfugiés	Goudébo			Hors-Camps (OUDALAN)			Hors-Camps (SOUM)		
Ethnies	Homme	Femme	(%)	Homme	Femme	(%)	Homme	Femme	(%)
1) Touareg	4,365	4,658	85.64%	2,972	3,129	69.46%	1	1	12.50%
2) Arabe	104	92	1.86%	685	621	14.87%	-	-	0.00%
3) Peulh	552	647	11.38%	562	590	13.11%	4	1	31.25%
4) Sonrai	34	33	0.64%	64	66	1.48%	2	2	25.00%
5) Autres	26	25	0.48%	44	51	1.08%	3	2	31.25%

G. Départements d'origine	Goudébo			Hors-Camps (OUDALAN)			Hors-Camps (SOUM)		
Départements	Homme	Femme	(%)	Homme	Femme	(%)	Homme	Femme	(%)
1) Tombouctou C	32	35	0.64%	32	33	0.74%	-	-	0.00%
2) Ntillit	2,158	2,314	42.44%	441	470	10.37%	-	-	0.00%
3) Douentza	26	11	0.35%	7	8	0.17%	5	4	56.25%
4) Gao	798	823	15.39%	261	221	5.49%	-	-	0.00%
5) Rharous	467	442	8.63%	2,342	2,427	54.29%	-	-	0.00%
6) Gossi	1,113	1,253	22.46%	987	1,035	23.02%	-	-	0.00%
7) Haïre	54	94	1.40%	11	14	0.28%	-	-	0.00%
8) Autres	433	483	8.69%	246	249	5.64%	5	2	43.75%

CR : Enfant à risque, WR : Femme à risque, SP : Parent seul, ER : Personne âgée à risque, DS : Handicapé, SM : Condition Médicale sévère, SC : Enfant séparé et UC : Enfant non accompagné

Pour toute information, prière adresser vos requêtes à l'adresse suivante : [bkfoim@unhcr.org](mailto:bkfoim@unhcr.org)