



Επικαιροποιημένη κατάσταση: Ασυνόδευτα Ανήλικα (Α.Α.) στην Ελλάδα

31 Δεκεμβρίου 2017



Εθνικό Κέντρο Κοινωνικής Αλληλεγγύης

Βασικά στοιχεία

3.350 Εκτιμώμενος αριθμός Α.Α. στην Ελλάδα βάσει ανάλυσης των στοιχείων που διαθέτει το ΕΚΚΑ (31 Δεκεμβρίου 2017)

1.101 Συνολικός αριθμός θέσεων σε δομές φιλοξενίας Α.Α. (καλυμμένες θέσεις, θέσεις για τις οποίες έχουν βγει τοποθετήσεις και αναμένεται η μεταφορά των Α.Α. μέχρι 31 Δεκεμβρίου 2017). Ο αριθμός περιλαμβάνει 23 κενές θέσεις.

2.290 Συνολικός αριθμός παραπομπών Α.Α. στη λίστα αναμονής για τοποθέτηση σε δομή φιλοξενίας (μέχρι 31 Δεκεμβρίου 2017) που περιλαμβάνει:

- 438 Διαμονή σε δομές κλειστού τύπου (κέντρα υποδοχής και ταυτοποίησης)
- 54 σε προστατευτική φύλαξη

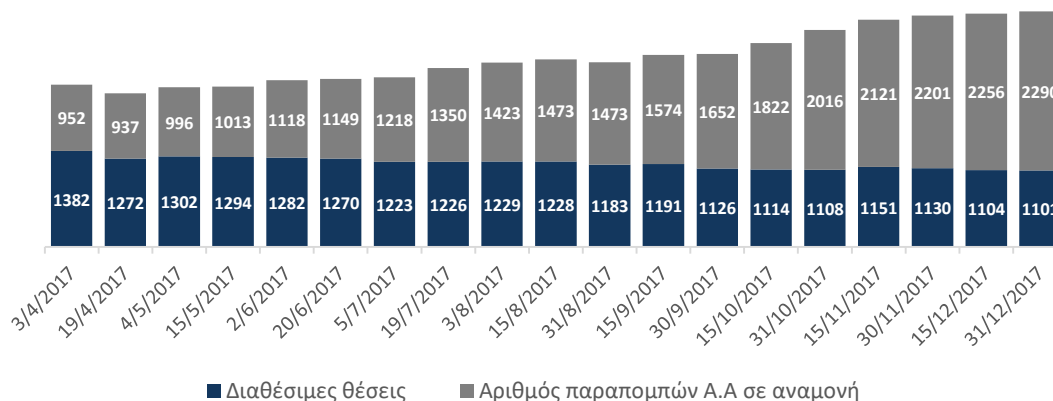
Η λίστα αναμονής δεν περιλαμβάνει παραπομπές όπου δεν αναφέρεται ο τόπος διαμονής των Α.Α. και οι οποίες έγιναν κατά την άσκηση της προκαταγραφής. Η λίστα περιλαμβάνει 173 παιδιά χωρίς ενήλικο που να ασκεί τη γονική μέριμνα (separated)

10.538 Συνολικός αριθμός παραπομπών Α.Α. στο ΕΚΚΑ, (Ιανουάριος 2016 – 31 Δεκεμβρίου 2017) εκ των οποίων:

- 9.862 αγόρια (94%)
- 676 κορίτσια (6%)
- 632 <14 ετών (6%)

Τα στοιχεία αλλάζουν δυναμικά και προσαρμόζονται αντιστοίχως μέσω ελέγχου και επαλήθευσης από το ΕΚΚΑ

Συνολικός αριθμός θέσεων σε δομές φιλοξενίας ΑΑ & συνολικός αριθμός παραπομπών Α.Α. σε αναμονή για τοποθέτηση
4 Απριλίου 2017 - 31 Δεκεμβρίου 2017



Αριθμός Α.Α. σε Κέντρα Υποδοχής και Ταυτοποίησης/Προστατευτική φύλαξη (με βάση τον φορέα παραπομπής)
4 Απριλίου 2017 – 31 Δεκεμβρίου 2017



Αριθμός παραπομπών Α.Α. στη λίστα αναμονής ανάλογα με τον τόπο διαμονής (Safe zones, αστυνομικά τμήματα, Κέντρα Υποδοχής και Ταυτοποίησης, ανοιχτά κέντρα φιλοξενίας) (με βάση τον φορέα παραπομπής) 31 Δεκεμβρίου 2017



*Οι παραπομπές από δομές ανοιχτού τύπου γίνονται από Υπηρεσίες Ασύλου, Μη Κυβερνητικές Οργανώσεις, Διεθνείς Μη Κυβερνητικές Οργανώσεις, Εισαγγελίες. Στο γράφημα δεν περιλαμβάνονται τοποθεσίες εκτός των παραπάνω κατηγοριών. Ο πραγματικός αριθμός Α.Α. στα Κέντρα Υποδοχής έως και 15 Δεκεμβρίου 2017 είναι μεγαλύτερος από τις παραπομπές που έχει λάβει το ΕΚΚΑ. Συνολικά εκτιμάται ότι εκκρεμεί η παραπομπή 163 ακόμα υποθέσεων στο ΕΚΚΑ.

Άλλες παραπομπές ανά φορέα
31 Δεκεμβρίου 2017



Με την υποστήριξη:



Επικαιροποιημένη κατάσταση: Ασυνόδευτα Ανήλικα (Α.Α.) στην Ελλάδα

Αριθμός και δυναμικότητα δομών φιλοξενίας και ασφαλών ζωνών Α.Α., 31 Δεκεμβρίου 2017



Βασικά στοιχεία

μέχρι 31 Δεκεμβρίου 2017

Δομές φιλοξενίας Α.Α. (μακράς και βραχείας διαμονής)

-Σε λειτουργία: 49 δομές φιλοξενίας συνολικής δυναμικότητας **1.101** θέσεων (η δυναμικότητα αυξήθηκε από 423 τον Μάρτιο 2016)

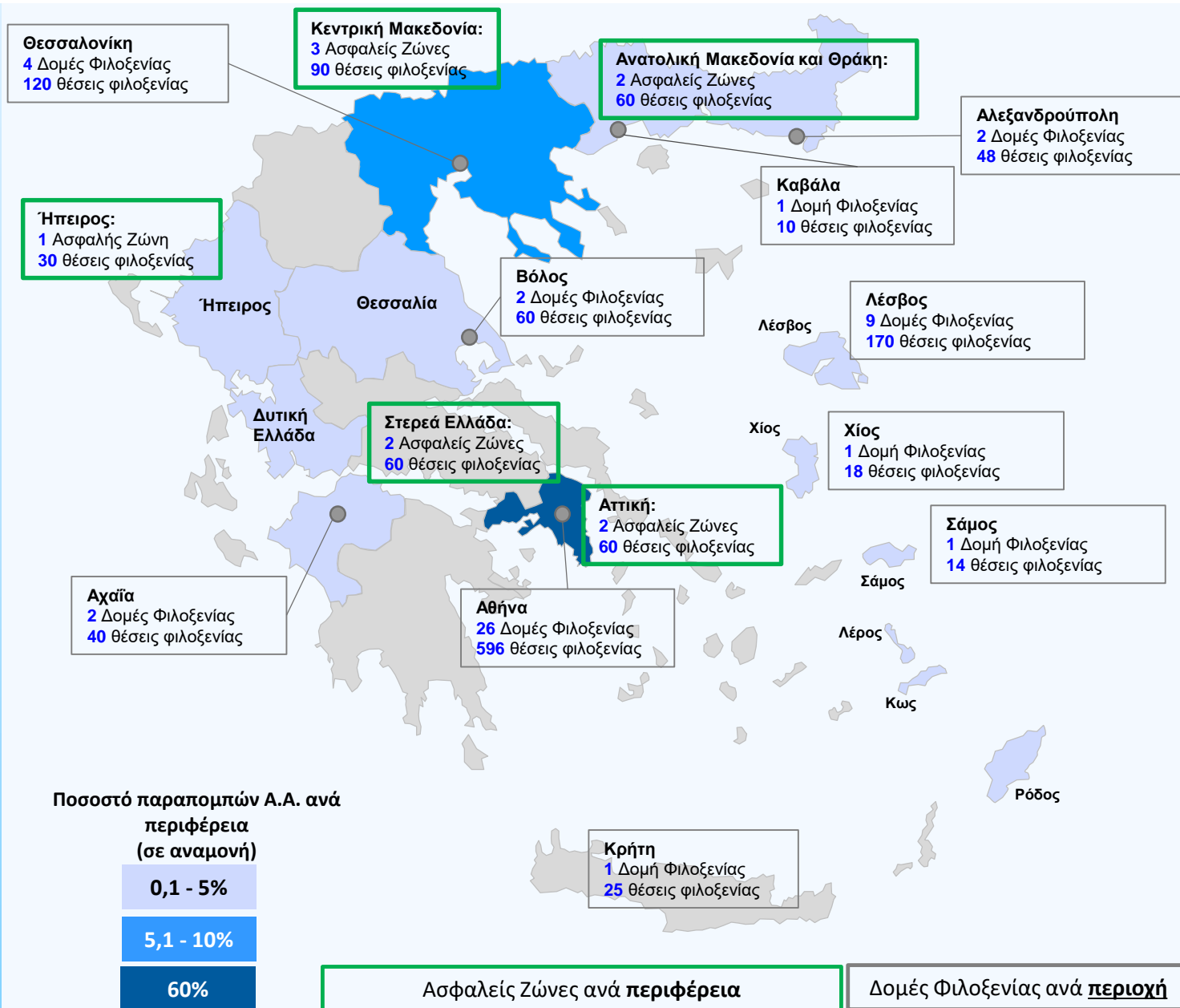
-Υπό σχεδιασμό: 1 δομή φιλοξενίας Α.Α. συνολικής δυναμικότητας **15** θέσεων

Ασφαλείς Ζώνες για Α.Α.* (βραχείας διαμονής)

-Σε λειτουργία: 10 ασφαλείς ζώνες Α.Α. συνολικής δυναμικότητας **300** θέσεων

* Οι ασφαλείς ζώνες είναι ειδικά διαμορφωμένοι και εποπτευόμενοι χώροι που λειτουργούν εντός των καταυλισμών φιλοξενίας προσφύγων και παρέχουν στους ασυνόδευτους ανήλικους 24ωρη φροντίδα και επείγουσα προστασία. Οι χώροι αυτοί θεωρούνται προσωρινό μέτρο για τη φροντίδα των ασυνόδευτων ανήλικων (μείνιστος χρόνος φιλοξενίας 3 μήνες), λαμβάνοντας υπόψη την έλλειψη επαρκών θέσεων σε δομές φιλοξενίας. Στις ασφαλείς ζώνες προτεραιότητα για φιλοξενία δίνεται στους ασυνόδευτους ανήλικους που βρίσκονται σε καθεστώς προστατευτικής φύλαξης καθώς και σε ευάλωτα παιδιά με γνύμωνα το βέλτιστο συμφέρον τους.

Με την υποστήριξη:



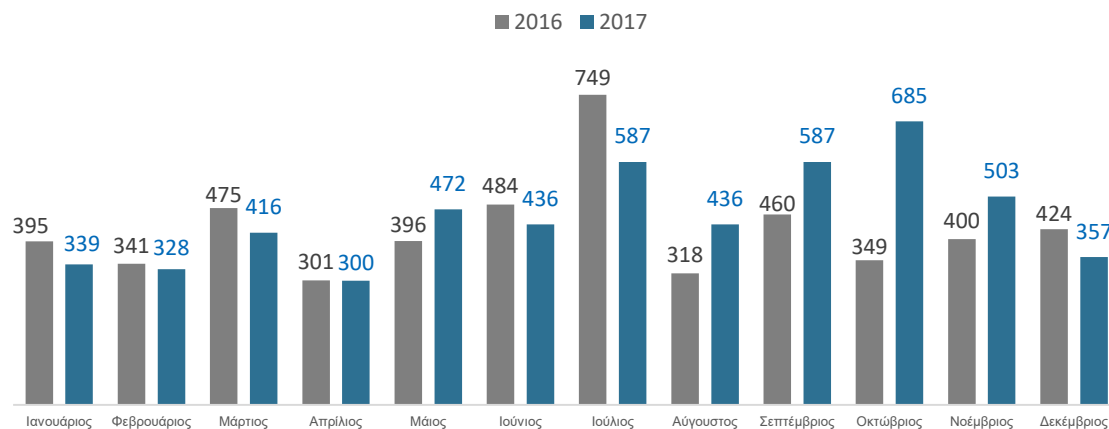
Επικαιροποιημένη κατάσταση: Ασυνόδευτα Ανήλικα (Α.Α.) στην Ελλάδα

Δεκέμβριος 2017



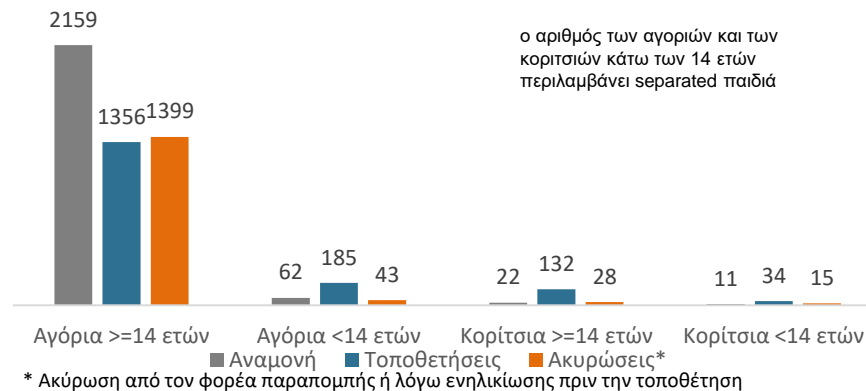
Εθνικό Κέντρο Κοινωνικής Αλληλεγγύης

Αριθμός παραπομπών Α.Α. ανά μήνα*

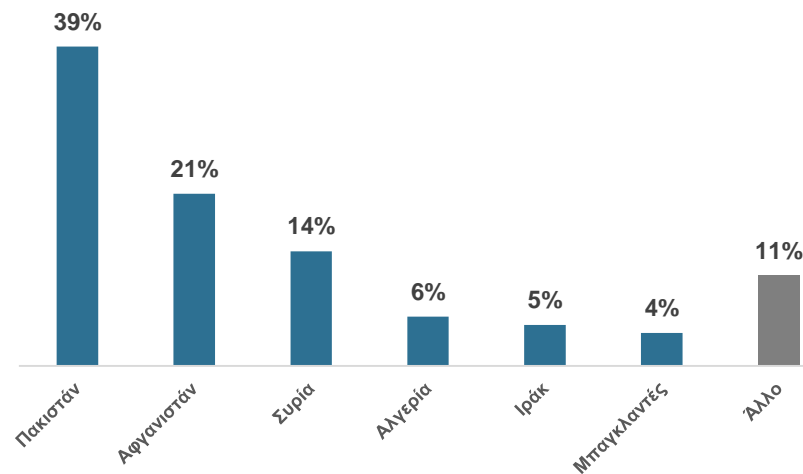


* αύξηση παραπομπών τον Ιούλιο του 2016 λόγω της προκαταγραφής

Συνολικός αριθμός παραπομπών Α.Α. στο ΕΚΚΑ & συνολικός αριθμός τοποθετήσεων σε δομές φιλοξενίας την περίοδο 1 Ιανουαρίου έως 31 Δεκεμβρίου - ανά κατάσταση παραπομπής, φύλο και ηλικία
1 Ιανουαρίου 2017 – 31 Δεκεμβρίου 2017
Σύνολο παραπομπών το 2017: 5446



Συνολικός αριθμός παραπομπών Α.Α. στο ΕΚΚΑ ανά εθνικότητα
1 Ιανουαρίου 2017 – 31 Δεκεμβρίου 2017



Ποσοστό παραπομπών Α.Α. ανά μήνα και εθνικότητα
1 Ιανουαρίου 2016 – 31 Δεκεμβρίου 2017

