

# Synthèse Globale des données des réfugiés maliens au Burkina Faso

## A. Synthèse des données

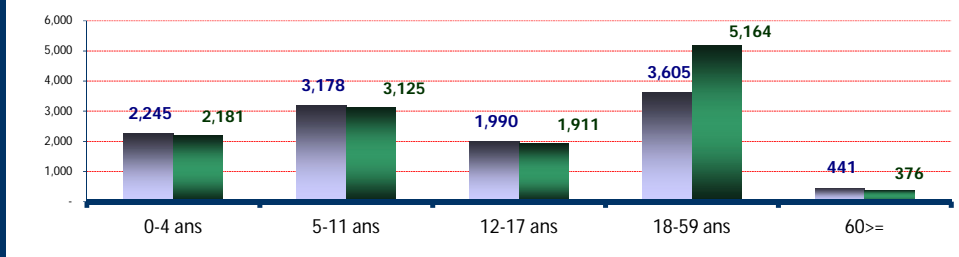
O: Officiel, S: Spontané, U: Urbain D/R: Dipsersed/Rural

	30-Apr-2018	Familles
Dernière MAJ		
Effectif global	24,216	5,157
Nouveaux arrivés	67	-
Enreg. In Situ	2	-
Naissances		37
Départs/Décès		3

Camp/Site	Individus	Camp/Site	Individus	Camp/Site	Individus
Goudébo(O)	7,691	Hors-Camp Oud (D/R)	8,884	Ouagadougou. (U)	118
Mentao (O)	6,102	Bobo-Diou.(U)	390	Hors-C Soum(D/R)	1,031

## B. Démographie de la pop. Actuelle

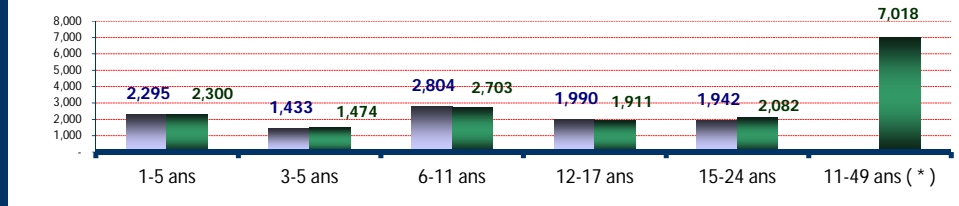
Age	Homme	Femme	(%)
0-4 ans	2,245	2,181	18.28%
5-11 ans	3,178	3,125	26.03%
12-17 ans	1,990	1,911	16.11%
18-59 ans	3,605	5,164	36.21%
60>=	441	376	3.37%
<b>S.Total</b>	<b>11,459</b>	<b>12,757</b>	<b>100%</b>
(%)	<b>47.32%</b>	<b>52.68%</b>	<b>Familles</b>
<b>G.Total</b>		<b>24,216</b>	<b>5,157</b>



## C. Education & Tranche d'age utile

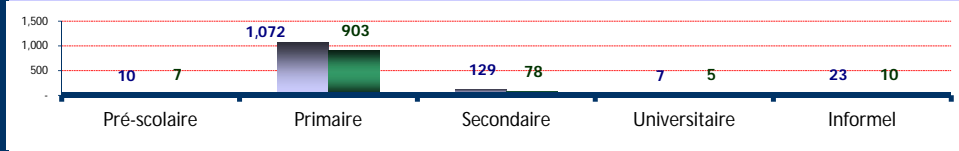
### a) Tranche d'age utile ( Kits hygiéniques \*)

Age	Homme	Femme	(%)
1-5 ans	2,295	2,300	18.98%
3-5 ans	1,433	1,474	12.00%
6-11 ans	2,804	2,703	22.74%
12-17 ans	1,990	1,911	16.11%
15-24 ans	1,942	2,082	16.62%
11-49 ans (*)		7,018	28.98%



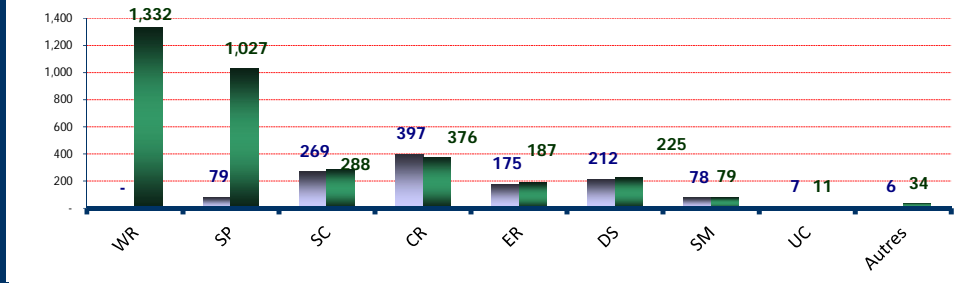
### b) Scolarisations

Niveau	Homme	Femme	T.Net
Pré-scolaire	10	7	0.37%
Primaire	1,072	903	67.94%
Secondaire	129	78	3.76%
Universitaire	7	5	0.09%
Informel	23	10	



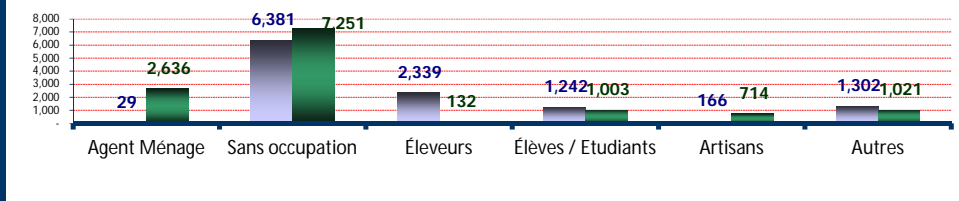
## D. Besoins Spécifiques

Besoins spécifiques	Homme	Femme	(%)
1) WR	-	1,332	5.50%
2) SP	79	1,027	4.57%
3) SC	269	288	2.30%
4) CR	397	376	3.19%
5) ER	175	187	1.49%
6) DS	212	225	1.80%
7) SM	78	79	0.65%
8) UC	7	11	0.07%
9) Autres	6	34	0.17%
<b>Total</b>	<b>1,223</b>	<b>3,559</b>	<b>19.75%</b>




## E. Occupations

Occupations	Homme	Femme	(%)
1) Agent Ménage	29	2,636	11.01%
2) Sans occupation	6,381	7,251	56.29%
3) Éleveurs	2,339	132	10.20%
4) Élèves / Etudiants	1,242	1,003	9.27%
5) Artisans	166	714	3.63%
6) Autres	1,302	1,021	9.59%
<b>Total</b>	<b>11,459</b>	<b>12,757</b>	<b>100%</b>



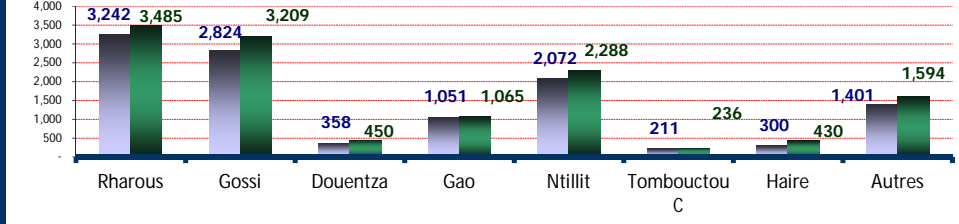
## F. Ethnie des réfugiés

Ethnie	Homme	Femme	(%)
1) Touareg	8,838	9,843	77.14%
2) Arabe	724	667	5.74%
3) Peulh	1,361	1,650	12.43%
4) Sonrai	351	357	2.92%
5) Autres	185	240	1.76%



## G. Départements d'origine

Départements	Homme	Femme	(%)
1) Rharous	3,242	3,485	27.78%
2) Gossi	2,824	3,209	24.91%
3) Douentza	358	450	3.34%
4) Gao	1,051	1,065	8.74%
5) Ntillit	2,072	2,288	18.00%
6) Tombouctou C	211	236	1.85%
7) Haïre	300	430	3.01%
8) Autres	1,401	1,594	12.37%



CR : Enfant à risque, WR : Femme à risque, SP : Parent seul, ER : Personne âgée à risque, DS : Handicapé, SM : Condition Médicale sévère, SC : Enfant séparé et UC : Enfant non accompagné

Pour toute information, prière adresser vos requêtes à l'adresse suivante : [bkfouim@unhcr.org](mailto:bkfouim@unhcr.org)

# Synthèse des données des réfugiés au Burkina Faso par Site/Camp

A. Site/Camp	Ouagadougou (ville)			Bobo Dioulasso			Mentao		
Date	30-Apr-2018	Familles		30-Apr-2018	Familles		30-Apr-2018	Familles	
Effectif global	118	46		390	122		6,102	1,439	
Nouveaux arrivés	-	-		-	-		61		
Enreg. In Situ	-	-		-	-		2		
Naissances	-	-		-	-		-	-	7
Départs/Décès	-	-		-	-		-	-	-

B. Démographie de la population du Site/Camp												
Age	Homme			Femme			Famille (%)					
0-4 ans	4	6	8.47%	22	24	11.79%	553	496	17.19%			
5-11 ans	15	7	18.64%	52	62	29.23%	799	838	26.83%			
12-17 ans	13	11	20.34%	25	51	19.49%	452	432	14.49%			
18-59 ans	26	32	49.15%	48	94	36.41%	886	1,394	37.36%			
60>=	1	3	3.39%	6	6	3.08%	135	117	4.13%			
<b>S.Total</b>	<b>59</b>	<b>59</b>	<b>100.00%</b>	<b>153</b>	<b>237</b>	<b>100.00%</b>	<b>2,825</b>	<b>3,277</b>	<b>100.00%</b>			
<b>(%)</b>	<b>50.00%</b>	<b>50.00%</b>	<b>Familles</b>	<b>39.23%</b>	<b>60.77%</b>	<b>Familles</b>	<b>46.30%</b>	<b>53.70%</b>	<b>Familles</b>			
<b>G.Total</b>	<b>118</b>			<b>390</b>			<b>6,102</b>			<b>1,439</b>		

C. Éducation & Tranche d'âge utile									
a) Tranche d'âge utile ( Kits hygiéniques * )									
Age	Homme			Femme			Famille (%)		
1-5 ans	6	6	10.17%	24	26	12.82%	580	517	17.98%
3-5 ans	4	2	5.08%	15	20	8.97%	361	346	11.59%
6-11 ans	13	6	16.10%	41	51	23.59%	695	726	23.29%
12-17 ans	13	11	20.34%	25	51	19.49%	452	432	14.49%
15-24 ans	13	13	22.03%	27	38	16.67%	450	512	15.77%
11-49 ans ( * )		43	36.44%		145	37.18%		1,809	29.65%

b) Scolarisations									
Niveau	Homme			Femme			T.Net		
Pré-scolaire	-	-	0.00%	-	-	0.00%	2	2	0.57%
Primaire	13	8	110.53%	10	14	26.09%	424	389	57.21%
Secondaire	5	9	58.33%	15	16	40.79%	54	44	11.09%
Universitaire	-	-	0.00%	1	1	0.92%	3	3	0.19%
Informel	1			1	2		12	6	

D. Besoins Spécifiques									
Besoins spécifiques	Homme			Femme			Famille (%)		
1) CR	1	-	0.85%	1	5	1.54%	70	57	2.08%
2) WR	-	10	8.47%	-	22	5.64%	-	569	9.32%
3) SP	-	2	1.69%	-	39	10.00%	21	254	4.51%
4) ER	1	-	0.85%	4	7	2.82%	46	51	1.59%
5) DS	1	1	1.69%	3	5	2.05%	62	68	2.13%
6) SM	1	1	1.69%	3	7	2.56%	23	26	0.80%
7) SC	2	-	1.69%	9	24	8.46%	76	53	2.11%
8) UC	-	-	0.00%	-	-	0.00%	-	1	0.02%
9) Autres	-	-	0.00%	-	-	0.00%	4	6	0.16%
<b>Total</b>	<b>6</b>	<b>14</b>	<b>16.95%</b>	<b>20</b>	<b>109</b>	<b>33.08%</b>	<b>302</b>	<b>1,085</b>	<b>22.73%</b>

E. Occupations									
Occupations	Homme			Femme			Famille (%)		
1) Sans occupation	26	25	43.22%	81	119	51.28%	1,591	1,836	56.16%
2) Agent Ménage	-	9	7.63%	-	26	6.67%	6	580	9.60%
3) Éleveurs/Bergers	-	-	0.00%	-	-	0.00%	444	33	7.82%
4) Élèves/Étudiants	19	17	30.51%	27	33	15.38%	496	444	15.40%
5) Artisans	5	2	5.93%	3	4	1.79%	91	248	5.56%
6) Autres	9	6	12.71%	42	55	24.87%	197	136	5.46%
<b>G.Total</b>	<b>59</b>	<b>59</b>	<b>100.00%</b>	<b>153</b>	<b>237</b>	<b>100.00%</b>	<b>2,825</b>	<b>3,277</b>	<b>100.00%</b>

F. Ethnies des réfugiés									
Ethnies	Homme			Femme			Famille (%)		
1) Touareg	17	21	32.20%	57	71	32.82%	2,299	2,630	80.78%
2) Arabe	-	-	0.00%	6	13	4.87%	107	104	3.46%
3) Peulh	3	5	6.78%	32	60	23.59%	170	260	7.05%
4) Sonrai	38	31	58.47%	16	26	10.77%	184	203	6.34%
5) Autres	1	2	2.54%	42	67	27.95%	65	80	2.38%

G. Départements d'origine									
Départements	Homme			Femme			Famille (%)		
1) Tombouctou C	1	-	0.85%	11	26	9.49%	127	132	4.24%
2) Bamako (C1)	3	5	6.78%	16	22	9.74%	8	7	0.25%
3) Douentza	2	3	4.24%	29	31	15.38%	269	348	10.11%
4) Gao	41	36	65.25%	5	6	2.82%	203	212	6.80%
5) Rharous	3	3	5.08%	5	14	4.87%	682	761	23.65%
6) Gossi	3	2	4.24%	2	5	1.79%	699	838	25.19%
7) Haïre	-	-	0.00%	3	11	3.59%	198	262	7.54%
8) Autres	6	10	13.56%	82	122	52.31%	639	717	22.22%

CR : Enfant à risque, WR : Femme à risque, SP : Parent seul, ER : Personne âgée à risque, DS : Handicapé, SM : Condition Médicale sévère, SC : Enfant séparé et UC : Enfant non accompagné

Pour toute information, prière adresser vos requêtes à l'adresse suivante : [bkfouim@unhcr.org](mailto:bkfouim@unhcr.org)

# Synthèse des données des réfugiés au Burkina Faso par Site/Camp

A. Site/Camp	Goudébo		Hors-Camps (OUDALAN)		Hors-Camps (SOUM)	
Date	30-Apr-2018	Familles	30-Apr-2018	Familles	30-Apr-2018	Familles
Effectif global	7,691	1,749	8,884	1,563	1,031	238
Nouveaux arrivés	-	-	-	-	6	-
Enreg. In Situ	-	-	-	-	-	-
Naissances	-	30	-	-	-	-
Départs/Décès	-	2	-	1	-	-

B. Démographie de la population du Site/Camp	Goudébo			Hors-Camps (OUDALAN)			Hors-Camps (SOUM)		
Age	Homme	Femme	(%)	Homme	Femme	(%)	Homme	Femme	(%)
0-4 ans	713	688	18.22%	892	900	20.17%	61	67	12.42%
5-11 ans	979	967	25.30%	1,174	1,080	25.37%	159	171	32.01%
12-17 ans	621	581	15.63%	807	749	17.51%	72	87	15.42%
18-59 ans	1,161	1,674	36.86%	1,340	1,730	34.56%	144	240	37.25%
60>=	170	137	3.99%	112	100	2.39%	17	13	2.91%
<b>S.Total</b>	<b>3,644</b>	<b>4,047</b>	<b>100.00%</b>	<b>4,325</b>	<b>4,559</b>	<b>100.00%</b>	<b>453</b>	<b>578</b>	<b>100.00%</b>
<b>(%)</b>	<b>47.38%</b>	<b>52.62%</b>	<b>Familles</b>	<b>48.68%</b>	<b>51.32%</b>	<b>Familles</b>	<b>43.94%</b>	<b>56.06%</b>	<b>Familles</b>
<b>G.Total</b>	<b>7,691</b>		<b>1,749</b>	<b>8,884</b>		<b>1,563</b>	<b>1,031</b>		<b>238</b>

C. Education & Tranche d'age utile	Goudébo			Hors-Camps (OUDALAN)			Hors-Camps (SOUM)		
a) Tranche d'age utile ( Kits hygiéniques * )	Homme	Femme	(%)	Homme	Femme	(%)	Homme	Femme	(%)
1-5 ans	684	703	18.03%	928	965	21.31%	73	83	15.13%
3-5 ans	416	432	11.03%	587	612	13.50%	50	62	10.86%
6-11 ans	872	853	22.43%	1,040	921	22.07%	143	146	28.03%
12-17 ans	621	581	15.63%	807	749	17.51%	72	87	15.42%
15-24 ans	600	676	16.59%	788	759	17.41%	64	84	14.35%
11-49 ans ( * )	-	2,223	28.90%	-	2,480	27.92%	-	318	30.84%

b) Scolarisations	Goudébo			Hors-Camps (OUDALAN)			Hors-Camps (SOUM)		
Niveau	Homme	Femme	T.Net	Homme	Femme	T.Net	Homme	Femme	T.Net
Pré-scolaire	8	5	1.53%	-	-	0.00%	-	-	0.00%
Primaire	510	411	53.39%	97	64	8.21%	18	17	12.11%
Secondaire	40	6	3.83%	14	3	1.09%	1	-	0.63%
Universitaire	1	1	0.05%	2	-	0.04%	-	-	0.00%
Informel	4	-	-	1	2	-	4	-	-

D. Besoins Spécifiques	Goudébo			Hors-Camps (OUDALAN)			Hors-Camps (SOUM)		
Besoins spécifiques	Homme	Femme	(%)	Homme	Femme	(%)	Homme	Femme	(%)
1) CR	47	55	1.33%	276	257	6.00%	2	2	0.39%
2) WR	-	208	2.70%	-	432	4.86%	-	91	8.83%
3) SP	18	344	4.71%	35	350	4.33%	5	38	4.17%
4) ER	64	69	1.73%	56	52	1.22%	4	8	1.16%
5) DS	77	90	2.17%	58	52	1.24%	11	9	1.94%
6) SM	34	33	0.87%	14	11	0.28%	3	1	0.39%
7) SC	72	82	2.00%	103	118	2.49%	7	11	1.75%
8) UC	1	4	0.07%	6	6	0.14%	-	-	0.00%
9) Autres	1	21	0.29%	-	7	0.08%	1	-	0.10%
<b>Total</b>	<b>314</b>	<b>906</b>	<b>15.86%</b>	<b>548</b>	<b>1,285</b>	<b>20.63%</b>	<b>33</b>	<b>160</b>	<b>18.72%</b>

E. Occupations	Goudébo			Hors-Camps (OUDALAN)			Hors-Camps (SOUM)		
Occupations	Homme	Femme	(%)	Homme	Femme	(%)	Homme	Femme	(%)
1) Sans occupation	2,012	2,331	56.47%	2,375	2,554	55.48%	296	386	66.15%
2) Agent Ménage	12	743	9.82%	10	1,142	12.97%	1	136	13.29%
3) Éleveurs/Bergers	712	38	9.75%	1,081	50	12.73%	102	11	10.96%
4) Élèves/Étudiants	563	423	12.82%	114	69	2.06%	23	17	3.88%
5) Artisans	53	360	5.37%	14	80	1.06%	-	20	1.94%
6) Autres	292	152	5.77%	731	664	15.70%	31	8	3.78%
<b>G.Total</b>	<b>3,644</b>	<b>4,047</b>	<b>100.00%</b>	<b>4,325</b>	<b>4,559</b>	<b>100.00%</b>	<b>453</b>	<b>578</b>	<b>100.00%</b>

F. Ethnies des réfugiés	Goudébo			Hors-Camps (OUDALAN)			Hors-Camps (SOUM)		
Ethnies	Homme	Femme	(%)	Homme	Femme	(%)	Homme	Femme	(%)
1) Touareg	3,043	3,381	83.53%	3,060	3,285	71.42%	362	455	79.24%
2) Arabe	65	65	1.69%	537	470	11.33%	9	15	2.33%
3) Peulh	496	567	13.82%	609	681	14.52%	51	77	12.42%
4) Sonrai	24	18	0.55%	68	60	1.44%	21	19	3.88%
5) Autres	16	16	0.42%	51	63	1.28%	10	12	2.13%

G. Départements d'origine	Goudébo			Hors-Camps (OUDALAN)			Hors-Camps (SOUM)		
Départements	Homme	Femme	(%)	Homme	Femme	(%)	Homme	Femme	(%)
1) Tombouctou C	22	23	0.59%	32	33	0.73%	18	22	3.88%
2) Ntillit	1,577	1,743	43.17%	487	536	11.52%	8	9	1.65%
3) Douentza	8	3	0.14%	6	7	0.15%	44	58	9.89%
4) Gao	560	615	15.28%	223	183	4.57%	19	13	3.10%
5) Rharous	289	288	7.50%	2,172	2,302	50.36%	91	117	20.17%
6) Gossi	848	963	23.55%	1,150	1,228	26.77%	122	173	28.61%
7) Haïre	37	60	1.26%	27	49	0.86%	35	48	8.05%
8) Autres	303	352	8.52%	228	221	5.05%	116	138	24.64%

CR : Enfant à risque, WR : Femme à risque, SP : Parent seul, ER : Personne âgée à risque, DS : Handicapé, SM : Condition Médicale sévère, SC : Enfant séparé et UC : Enfant non accompagné

Pour toute information, prière adresser vos requêtes à l'adresse suivante : [bkfouim@unhcr.org](mailto:bkfouim@unhcr.org)