

Synthèse Globale des données des réfugiés maliens au Burkina Faso

A. Synthèse des données

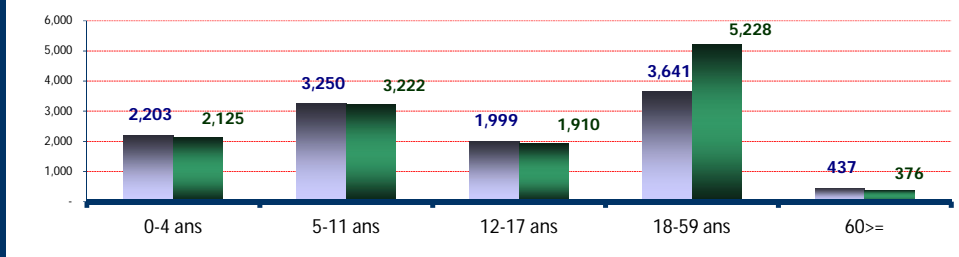
O: Officiel, S: Spontané, U: Urbain D/R: Dipsersed/Rural

	31-Jul-2018	Familles
Dernière MAJ		
Effectif global	24,391	5,198
Nouveaux arrivés	4	1
Enreg. In Situ	-	-
Naissances		5
Départs/Décès		23

Camp/Site	Individus	Camp/Site	Individus	Camp/Site	Individus
Goudébo(O)	7,764	Hors-Camp Oud (D/R)	8,828	Ouagadougou. (U)	118
Mentao (O)	6,484	Bobo-Diou.(U)	402	Hors-C Soum(D/R)	795

B. Démographie de la pop. Actuelle

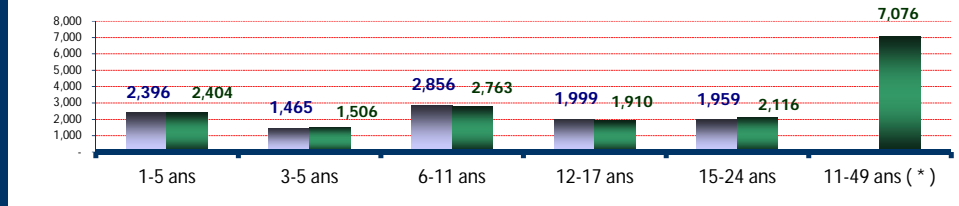
Age	Homme	Femme	(%)
0-4 ans	2,203	2,125	17.74%
5-11 ans	3,250	3,222	26.53%
12-17 ans	1,999	1,910	16.03%
18-59 ans	3,641	5,228	36.36%
60>=	437	376	3.33%
S.Total	11,530	12,861	100%
(%)	47.27%	52.73%	Familles
G.Total	24,391	5,198	



C. Education & Tranche d'age utile

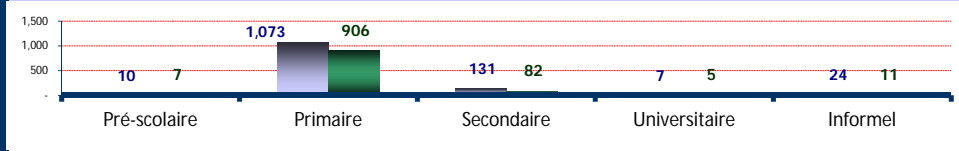
a) Tranche d'age utile (Kits hygiéniques *)

Age	Homme	Femme	(%)
1-5 ans	2,396	2,404	19.68%
3-5 ans	1,465	1,506	12.18%
6-11 ans	2,856	2,763	23.04%
12-17 ans	1,999	1,910	16.03%
15-24 ans	1,959	2,116	16.71%
11-49 ans (*)		7,076	29.01%



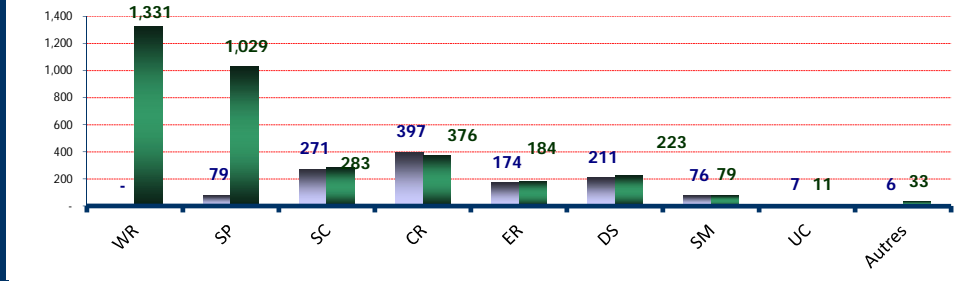
b) Scolarisations

Niveau	Homme	Femme	T.Net
Pré-scolaire	10	7	0.35%
Primaire	1,073	906	66.61%
Secondaire	131	82	3.79%
Universitaire	7	5	0.09%
Informel	24	11	



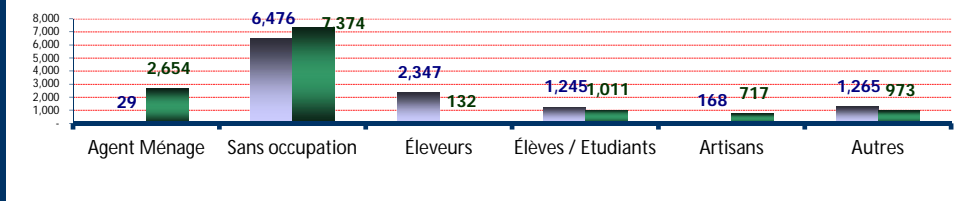
D. Besoins Spécifiques

Besoins spécifiques	Homme	Femme	(%)
1) WR	-	1,331	5.46%
2) SP	79	1,029	4.54%
3) SC	271	283	2.27%
4) CR	397	376	3.17%
5) ER	174	184	1.47%
6) DS	211	223	1.78%
7) SM	76	79	0.64%
8) UC	7	11	0.07%
9) Autres	6	33	0.16%
Total	1,221	3,549	19.56%



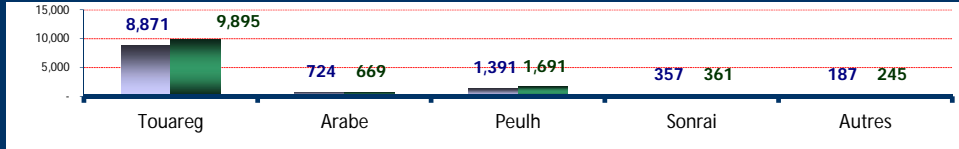
E. Occupations

Occupations	Homme	Femme	(%)
1) Agent Ménage	29	2,654	11.00%
2) Sans occupation	6,476	7,374	56.78%
3) Éleveurs	2,347	132	10.16%
4) Élèves / Etudiants	1,245	1,011	9.25%
5) Artisans	168	717	3.63%
6) Autres	1,265	973	9.18%
Total	11,530	12,861	100%



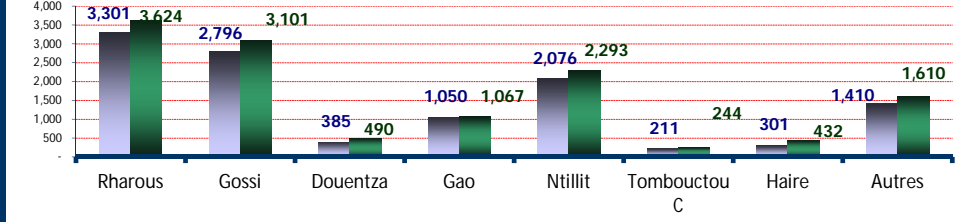
F. Ethnie des réfugiés

Ethnie	Homme	Femme	(%)
1) Touareg	8,871	9,895	76.94%
2) Arabe	724	669	5.71%
3) Peulh	1,391	1,691	12.64%
4) Sonrai	357	361	2.94%
5) Autres	187	245	1.77%



G. Départements d'origine

Départements	Homme	Femme	(%)
1) Rharous	3,301	3,624	28.39%
2) Gossi	2,796	3,101	24.18%
3) Douentza	385	490	3.59%
4) Gao	1,050	1,067	8.68%
5) Ntillit	2,076	2,293	17.91%
6) Tombouctou C	211	244	1.87%
7) Haïre	301	432	3.01%
8) Autres	1,410	1,610	12.38%



CR : Enfant à risque, WR : Femme à risque, SP : Parent seul, ER : Personne âgée à risque, DS : Handicapé, SM : Condition Médicale sévère, SC : Enfant séparé et UC : Enfant non accompagné

Pour toute information, prière adresser vos requêtes à l'adresse suivante : bkfouim@unhcr.org

Synthèse des données des réfugiés au Burkina Faso par Site/Camp

A. Site/Camp	Ouagadougou (ville)			Bobo Dioulasso			Mentao		
Date	31-Jul-2018			31-Jul-2018			31-Jul-2018		
Effectif global	118			402			6,484		
Nouveaux arrivés	-			-			-		
Enreg. In Situ	-			-			-		
Naissances	-			1			4		
Départs/Décès	-			1			11		
Familles	46			125			1,526		

B. Démographie de la population du Site/Camp									
Age	Homme			Femme			Famille (%)		
	Homme	Femme	(%)	Homme	Femme	(%)	Homme	Femme	(%)
0-4 ans	2	6	6.78%	20	18	9.45%	576	520	16.90%
5-11 ans	16	6	18.64%	42	59	25.12%	877	910	27.56%
12-17 ans	12	12	20.34%	32	43	18.66%	470	456	14.28%
18-59 ans	28	32	50.85%	59	117	43.78%	933	1,486	37.31%
60>=	1	3	3.39%	6	6	2.99%	137	119	3.95%
S.Total	59	59	100.00%	159	243	100.00%	2,993	3,491	100.00%
(%)	50.00%	50.00%	Familles	39.55%	60.45%	Familles	46.16%	53.84%	Familles
G.Total	118			402			6,484		
	46			125			1,526		

C. Éducation & Tranche d'âge utile									
a) Tranche d'âge utile (Kits hygiéniques *)									
Age	Homme			Femme			Famille (%)		
	Homme	Femme	(%)	Homme	Femme	(%)	Homme	Femme	(%)
1-5 ans	6	7	11.02%	23	24	11.69%	626	584	18.66%
3-5 ans	4	2	5.08%	15	16	7.71%	387	382	11.86%
6-11 ans	12	5	14.41%	35	51	21.39%	769	772	23.77%
12-17 ans	12	12	20.34%	32	43	18.66%	470	456	14.28%
15-24 ans	13	14	22.88%	32	43	18.66%	476	549	15.81%
11-49 ans (*)		43	36.44%		157	39.05%		1,918	29.58%
b) Scolarisations									
Niveau	Homme	Femme	T.Net	Homme	Femme	T.Net	Homme	Femme	T.Net
Pré-scolaire	-	-	0.00%	-	-	0.00%	2	2	0.52%
Primaire	13	8	123.53%	10	14	27.91%	429	393	53.34%
Secondaire	5	9	58.33%	17	19	48.00%	54	45	10.69%
Universitaire	-	-	0.00%	1	1	0.80%	3	3	0.18%
Informel	1			1	2		13	7	

D. Besoins Spécifiques									
Besoins spécifiques	Homme	Femme	(%)	Homme	Femme	(%)	Homme	Femme	(%)
1) CR	1	-	0.85%	1	5	1.49%	70	57	1.96%
2) WR	-	10	8.47%	-	24	5.97%	-	583	8.99%
3) SP	-	2	1.69%	-	38	9.45%	21	265	4.41%
4) ER	1	-	0.85%	4	7	2.74%	46	51	1.50%
5) DS	1	1	1.69%	3	5	1.99%	65	70	2.08%
6) SM	1	1	1.69%	2	7	2.24%	23	26	0.76%
7) SC	2	-	1.69%	9	19	6.97%	77	54	2.02%
8) UC	-	-	0.00%	-	-	0.00%	-	1	0.02%
9) Autres	-	-	0.00%	-	-	0.00%	5	5	0.15%
Total	6	14	16.95%	19	105	30.85%	307	1,112	21.88%

E. Occupations									
Occupations	Homme	Femme	(%)	Homme	Femme	(%)	Homme	Femme	(%)
1) Sans occupation	26	25	43.22%	82	120	50.25%	1,708	1,975	56.80%
2) Agent Ménage	-	9	7.63%	-	24	5.97%	7	632	9.86%
3) Éleveurs/Bergers	-	-	0.00%	-	-	0.00%	474	36	7.87%
4) Élèves/Étudiants	19	17	30.51%	29	36	16.17%	501	450	14.67%
5) Artisans	5	2	5.93%	2	4	1.49%	94	256	5.40%
6) Autres	9	6	12.71%	46	59	26.12%	209	142	5.41%
G.Total	59	59	100.00%	159	243	100.00%	2,993	3,491	100.00%

F. Ethnies des réfugiés									
Ethnies	Homme	Femme	(%)	Homme	Femme	(%)	Homme	Femme	(%)
1) Touareg	17	21	32.20%	58	73	32.59%	2,418	2,783	80.21%
2) Arabe	-	-	0.00%	7	13	4.98%	107	104	3.25%
3) Peulh	3	5	6.78%	35	64	24.63%	206	306	7.90%
4) Sonrai	38	31	58.47%	16	26	10.45%	192	210	6.20%
5) Autres	1	2	2.54%	43	67	27.36%	70	88	2.44%

G. Départements d'origine									
Départements	Homme	Femme	(%)	Homme	Femme	(%)	Homme	Femme	(%)
1) Tombouctou C	1	-	0.85%	12	28	9.95%	128	141	4.15%
2) Bamako (C1)	3	5	6.78%	18	22	9.95%	8	7	0.23%
3) Douentza	2	3	4.24%	30	31	15.17%	306	395	10.81%
4) Gao	41	36	65.25%	5	6	2.74%	203	214	6.43%
5) Rharous	3	3	5.08%	6	14	4.98%	729	875	24.74%
6) Gossi	3	2	4.24%	2	5	1.74%	724	812	23.69%
7) Haïre	-	-	0.00%	3	11	3.48%	205	272	7.36%
8) Autres	6	10	13.56%	83	126	51.99%	690	775	22.59%

CR : Enfant à risque, WR : Femme à risque, SP : Parent seul, ER : Personne âgée à risque, DS : Handicapé, SM : Condition Médicale sévère, SC : Enfant séparé et UC : Enfant non accompagné

Pour toute information, prière adresser vos requêtes à l'adresse suivante : bkfouim@unhcr.org

Synthèse des données des réfugiés au Burkina Faso par Site/Camp

A. Site/Camp	Goudébo		Hors-Camps (OUDALAN)		Hors-Camps (SOUM)	
Date	31-Jul-2018	Familles	31-Jul-2018	Familles	31-Jul-2018	Familles
Effectif global	7,764	1,763	8,828	1,554	795	184
Nouveaux arrivés	4	1	-	-	-	-
Enreg. In Situ	-	-	-	-	-	-
Naissances	-	-	-	-	-	-
Départs/Décès	-	10	-	-	-	1

B. Démographie de la population du Site/Camp	Goudébo			Hors-Camps (OUDALAN)			Hors-Camps (SOUM)		
Age	Homme	Femme	(%)	Homme	Femme	(%)	Homme	Femme	(%)
0-4 ans	704	673	17.74%	855	864	19.47%	46	44	11.32%
5-11 ans	1,006	1,000	25.84%	1,195	1,102	26.02%	114	145	32.58%
12-17 ans	625	583	15.56%	802	747	17.55%	58	69	15.97%
18-59 ans	1,174	1,695	36.95%	1,332	1,720	34.57%	115	178	36.86%
60>=	167	137	3.92%	112	99	2.39%	14	12	3.27%
S.Total	3,676	4,088	100.00%	4,296	4,532	100.00%	347	448	100.00%
(%)	47.35%	52.65%	Familles	48.66%	51.34%	Familles	43.65%	56.35%	Familles
G.Total	7,764		1,763	8,828		1,554	795		184

C. Education & Tranche d'age utile	Goudébo			Hors-Camps (OUDALAN)			Hors-Camps (SOUM)		
a) Tranche d'age utile (Kits hygiéniques *)	Homme	Femme	(%)	Homme	Femme	(%)	Homme	Femme	(%)
1-5 ans	719	725	18.60%	964	1,001	22.26%	58	63	15.22%
3-5 ans	439	448	11.42%	582	609	13.49%	38	49	10.94%
6-11 ans	889	880	22.78%	1,050	931	22.44%	101	124	28.30%
12-17 ans	625	583	15.56%	802	747	17.55%	58	69	15.97%
15-24 ans	610	691	16.76%	781	758	17.43%	47	61	13.58%
11-49 ans (*)	-	2,250	28.98%	-	2,466	27.93%	-	242	30.44%

b) Scolarisations	Goudébo			Hors-Camps (OUDALAN)			Hors-Camps (SOUM)		
Niveau	Homme	Femme	T.Net	Homme	Femme	T.Net	Homme	Femme	T.Net
Pré-scolaire	8	5	1.47%	-	-	0.00%	-	-	0.00%
Primaire	511	413	52.23%	97	64	8.13%	13	14	12.00%
Secondaire	40	6	3.81%	14	3	1.10%	1	-	0.79%
Universitaire	1	1	0.05%	2	-	0.04%	-	-	0.00%
Informel	4	-	-	1	2	-	4	-	-

D. Besoins Spécifiques	Goudébo			Hors-Camps (OUDALAN)			Hors-Camps (SOUM)		
Besoins spécifiques	Homme	Femme	(%)	Homme	Femme	(%)	Homme	Femme	(%)
1) CR	51	60	1.43%	272	252	5.94%	2	2	0.50%
2) WR	-	212	2.73%	-	428	4.85%	-	74	9.31%
3) SP	18	347	4.70%	35	348	4.34%	5	29	4.28%
4) ER	63	66	1.66%	56	52	1.22%	4	8	1.51%
5) DS	77	89	2.14%	57	52	1.23%	8	6	1.76%
6) SM	34	33	0.86%	14	11	0.28%	2	1	0.38%
7) SC	74	84	2.04%	103	116	2.48%	6	10	2.01%
8) UC	1	4	0.06%	6	6	0.14%	-	-	0.00%
9) Autres	1	21	0.28%	-	7	0.08%	-	-	0.00%
Total	319	916	15.91%	543	1,272	20.56%	27	130	19.75%

E. Occupations	Goudébo			Hors-Camps (OUDALAN)			Hors-Camps (SOUM)		
Occupations	Homme	Femme	(%)	Homme	Femme	(%)	Homme	Femme	(%)
1) Sans occupation	2,040	2,364	56.72%	2,396	2,586	56.43%	224	304	66.42%
2) Agent Ménage	12	755	9.88%	10	1,133	12.95%	-	101	12.70%
3) Éleveurs/Bergers	718	39	9.75%	1,074	49	12.72%	81	8	11.19%
4) Élèves/Étudiants	564	425	12.74%	114	69	2.07%	18	14	4.03%
5) Artisans	53	360	5.32%	14	79	1.05%	-	16	2.01%
6) Autres	289	145	5.59%	688	616	14.77%	24	5	3.65%
G.Total	3,676	4,088	100.00%	4,296	4,532	100.00%	347	448	100.00%

F. Ethnies des réfugiés	Goudébo			Hors-Camps (OUDALAN)			Hors-Camps (SOUM)		
Ethnies	Homme	Femme	(%)	Homme	Femme	(%)	Homme	Femme	(%)
1) Touareg	3,061	3,410	83.35%	3,045	3,267	71.50%	272	341	77.11%
2) Arabe	65	66	1.69%	537	470	11.41%	8	16	3.02%
3) Peulh	509	575	13.96%	595	672	14.35%	43	69	14.09%
4) Sonrai	24	18	0.54%	68	60	1.45%	19	16	4.40%
5) Autres	17	19	0.46%	51	63	1.29%	5	6	1.38%

G. Départements d'origine	Goudébo			Hors-Camps (OUDALAN)			Hors-Camps (SOUM)		
Départements	Homme	Femme	(%)	Homme	Femme	(%)	Homme	Femme	(%)
1) Tombouctou C	22	23	0.58%	32	33	0.74%	16	19	4.40%
2) Ntillit	1,581	1,750	42.90%	487	534	11.57%	8	9	2.14%
3) Douentza	8	3	0.14%	6	7	0.15%	33	51	10.57%
4) Gao	559	615	15.12%	223	183	4.60%	19	13	4.03%
5) Rharous	311	311	8.01%	2,151	2,281	50.20%	101	140	30.31%
6) Gossi	857	971	23.54%	1,142	1,224	26.80%	68	87	19.50%
7) Haïre	37	60	1.25%	27	49	0.86%	29	40	8.68%
8) Autres	301	355	8.45%	228	221	5.09%	73	89	20.38%

CR : Enfant à risque, WR : Femme à risque, SP : Parent seul, ER : Personne âgée à risque, DS : Handicapé, SM : Condition Médicale sévère, SC : Enfant séparé et UC : Enfant non accompagné

Pour toute information, prière adresser vos requêtes à l'adresse suivante : bkfoim@unhcr.org