

Synthèse Globale des données des réfugiés maliens au Burkina Faso

A. Synthèse des données

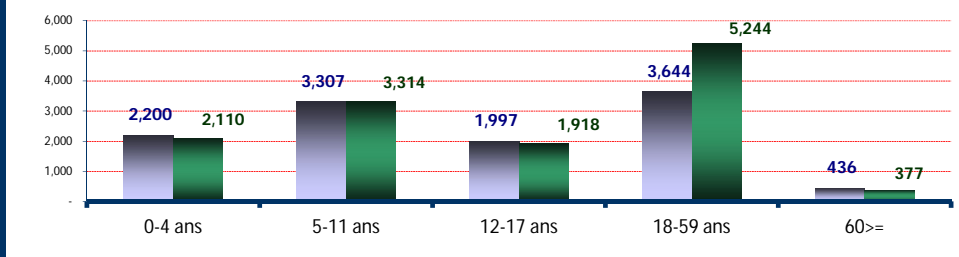
O: Officiel, S: Spontané, U: Urbain D/R: Dîpersed/Rural

	30-Sep-2018	Familles
Dernière MAJ		
Effectif global	24,547	5,228
Nouveaux arrivés	74	24
Enreg. In Situ	-	-
Naissances		16
Départs/Décès		60

Camp/Site	Individus	Camp/Site	Individus	Camp/Site	Individus
Goudébo(O)	7,903	Hors-Camp Oud (D/R)	8,735	Ouagadougou. (U)	118
Mentao (O)	6,592	Bobo-Diou.(U)	402	Hors-C Soum(D/R)	797

B. Démographie de la pop. Actuelle

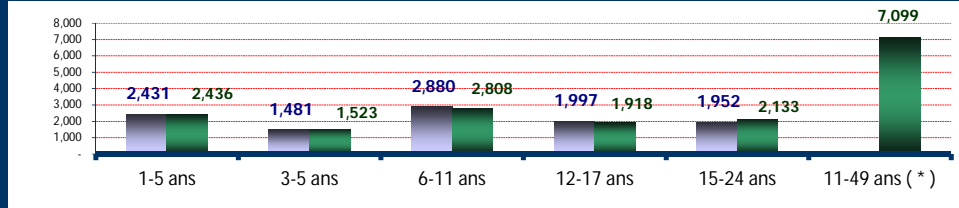
Age	Homme	Femme	(%)
0-4 ans	2,200	2,110	17.56%
5-11 ans	3,307	3,314	26.97%
12-17 ans	1,997	1,918	15.95%
18-59 ans	3,644	5,244	36.21%
60>=	436	377	3.31%
S.Total	11,584	12,963	100%
(%)	47.19%	52.81%	Familles
G.Total		24,547	5,228



C. Education & Tranche d'age utile

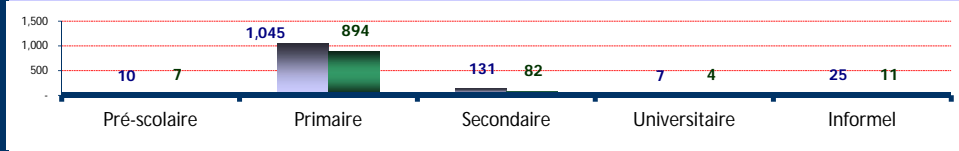
a) Tranche d'age utile (Kits hygiéniques *)

Age	Homme	Femme	(%)
1-5 ans	2,431	2,436	19.83%
3-5 ans	1,481	1,523	12.24%
6-11 ans	2,880	2,808	23.17%
12-17 ans	1,997	1,918	15.95%
15-24 ans	1,952	2,133	16.64%
11-49 ans (*)		7,099	28.92%



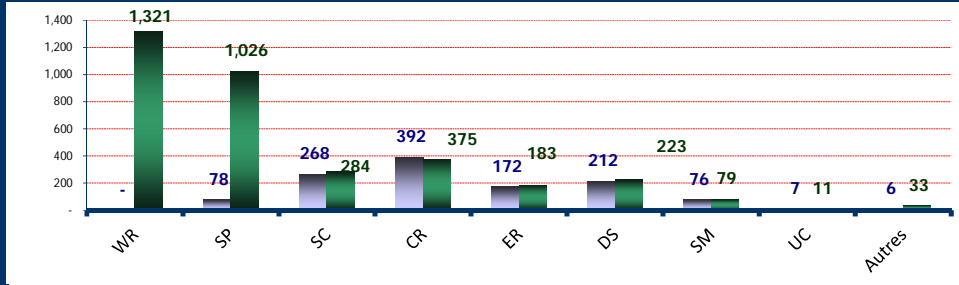
b) Scolarisations

Niveau	Homme	Femme	T.Net
Pré-scolaire	10	7	0.35%
Primaire	1,045	894	64.55%
Secondaire	131	82	3.74%
Universitaire	7	4	0.09%
Informel	25	11	



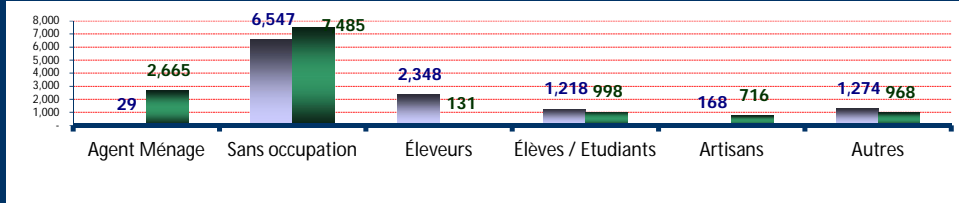
D. Besoins Spécifiques

Besoins spécifiques	Homme	Femme	(%)
1) WR	-	1,321	5.38%
2) SP	78	1,026	4.50%
3) SC	268	284	2.25%
4) CR	392	375	3.12%
5) ER	172	183	1.45%
6) DS	212	223	1.77%
7) SM	76	79	0.63%
8) UC	7	11	0.07%
9) Autres	6	33	0.16%
Total	1,211	3,535	19.33%




E. Occupations

Occupations	Homme	Femme	(%)
1) Agent Ménage	29	2,665	10.97%
2) Sans occupation	6,547	7,485	57.16%
3) Éleveurs	2,348	131	10.10%
4) Élèves / Etudiants	1,218	998	9.03%
5) Artisans	168	716	3.60%
6) Autres	1,274	968	9.13%
Total	11,584	12,963	100%



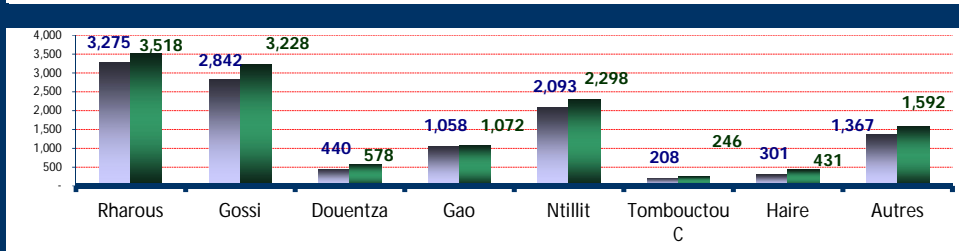
F. Ethnie des réfugiés

Ethnie	Homme	Femme	(%)
1) Touareg	8,867	9,930	76.58%
2) Arabe	726	673	5.70%
3) Peulh	1,416	1,724	12.79%
4) Sonrai	370	368	3.01%
5) Autres	205	268	1.93%



G. Départements d'origine

Départements	Homme	Femme	(%)
1) Rharous	3,275	3,518	27.67%
2) Gossi	2,842	3,228	24.73%
3) Douentza	440	578	4.15%
4) Gao	1,058	1,072	8.68%
5) Ntillit	2,093	2,298	17.89%
6) Tombouctou C	208	246	1.85%
7) Haïre	301	431	2.98%
8) Autres	1,367	1,592	12.05%



CR : Enfant à risque, WR : Femme à risque, SP : Parent seul, ER : Personne âgée à risque, DS : Handicapé, SM : Condition Médicale sévère, SC : Enfant séparé et UC : Enfant non accompagné

Pour toute information, prière adresser vos requêtes à l'adresse suivante : bkfouim@unhcr.org

Synthèse des données des réfugiés au Burkina Faso par Site/Camp

A. Site/Camp	Ouagadougou (ville)			Bobo Dioulasso			Mentao		
Date	30-Sep-2018	Familles		30-Sep-2018	Familles		30-Sep-2018	Familles	
Effectif global	118	47		402	127		6,592	1,552	
Nouveaux arrivés	-	-		-	-		71	22	
Enreg. In Situ	-	-		-	-		-	-	
Naissances	-	-		-	-		-	16	
Départs/Décès	-	-		-	-		-	-	

B. Démographie de la population du Site/Camp										
Age	Homme			Femme			Famille (%)			
0-4 ans	2	6	6.78%	20	16	8.96%	586	540	17.08%	
5-11 ans	16	6	18.64%	41	61	25.37%	889	949	27.88%	
12-17 ans	12	12	20.34%	33	42	18.66%	466	466	14.14%	
18-59 ans	28	32	50.85%	59	118	44.03%	935	1,505	37.01%	
60>=	1	3	3.39%	6	6	2.99%	136	120	3.88%	
S.Total	59	59	100.00%	159	243	100.00%	3,012	3,580	100.00%	
(%)	50.00%	50.00%	Familles	39.55%	60.45%	Familles	45.69%	54.31%	Familles	
G.Total	118			402			6,592			1,552

C. Éducation & Tranche d'âge utile									
a) Tranche d'âge utile (Kits hygiéniques *)									
Age	Homme			Femme			Famille (%)		
1-5 ans	5	6	9.32%	23	24	11.69%	637	605	18.84%
3-5 ans	4	1	4.24%	15	16	7.71%	395	391	11.92%
6-11 ans	13	6	16.10%	35	51	21.39%	776	805	23.98%
12-17 ans	12	12	20.34%	33	42	18.66%	466	466	14.14%
15-24 ans	13	15	23.73%	32	43	18.66%	467	563	15.63%
11-49 ans (*)		43	36.44%		157	39.05%		1,947	29.54%

b) Scolarisations									
Niveau	Homme			Femme			T.Net		
Pré-scolaire	-	-	0.00%	-	-	0.00%	2	2	0.51%
Primaire	13	8	110.53%	10	14	27.91%	400	382	49.46%
Secondaire	5	9	58.33%	17	19	48.00%	54	45	10.62%
Universitaire	-	-	0.00%	1	1	0.79%	3	2	0.15%
Informel	2			1	2		13	7	

D. Besoins Spécifiques									
Besoins spécifiques	Homme			Femme			Famille (%)		
1) CR	1	-	0.85%	1	5	1.49%	65	56	1.84%
2) WR	-	8	6.78%	-	24	5.97%	-	575	8.72%
3) SP	-	2	1.69%	-	38	9.45%	20	260	4.25%
4) ER	1	-	0.85%	4	7	2.74%	44	50	1.43%
5) DS	1	1	1.69%	3	5	1.99%	65	69	2.03%
6) SM	1	1	1.69%	2	7	2.24%	23	26	0.74%
7) SC	2	-	1.69%	9	19	6.97%	77	55	2.00%
8) UC	-	-	0.00%	-	-	0.00%	-	1	0.02%
9) Autres	-	-	0.00%	-	-	0.00%	5	5	0.15%
Total	6	12	15.25%	19	105	30.85%	299	1,097	21.18%

E. Occupations									
Occupations	Homme			Femme			Famille (%)		
1) Sans occupation	20	26	38.98%	82	120	50.25%	1,751	2,064	57.87%
2) Agent Ménage	-	7	5.93%	-	24	5.97%	7	650	9.97%
3) Éleveurs/Bergers	-	-	0.00%	-	-	0.00%	474	36	7.74%
4) Élèves/Étudiants	20	17	31.36%	29	36	16.17%	472	438	13.80%
5) Artisans	4	3	5.93%	2	4	1.49%	96	255	5.32%
6) Autres	15	6	17.80%	46	59	26.12%	212	137	5.29%
G.Total	59	59	100.00%	159	243	100.00%	3,012	3,580	100.00%

F. Ethnies des réfugiés									
Ethnies	Homme			Femme			Famille (%)		
1) Touareg	17	21	32.20%	58	73	32.59%	2,381	2,797	78.55%
2) Arabe	-	-	0.00%	7	13	4.98%	109	108	3.29%
3) Peulh	3	5	6.78%	35	64	24.63%	232	348	8.80%
4) Sonrai	38	31	58.47%	16	26	10.45%	201	216	6.33%
5) Autres	1	2	2.54%	43	67	27.36%	89	111	3.03%

G. Départements d'origine									
Départements	Homme			Femme			Famille (%)		
1) Tombouctou C	1	-	0.85%	12	28	9.95%	125	143	4.07%
2) Bamako (C1)	3	4	5.93%	18	22	9.95%	9	10	0.29%
3) Douentza	2	3	4.24%	30	31	15.17%	357	481	12.71%
4) Gao	41	36	65.25%	5	6	2.74%	205	218	6.42%
5) Rharous	2	4	5.08%	6	14	4.98%	735	820	23.59%
6) Gossi	4	2	5.08%	2	5	1.74%	727	879	24.36%
7) Haïre	-	-	0.00%	3	11	3.48%	205	271	7.22%
8) Autres	6	10	13.56%	83	126	51.99%	649	758	21.34%

CR : Enfant à risque, WR : Femme à risque, SP : Parent seul, ER : Personne âgée à risque, DS : Handicapé, SM : Condition Médicale sévère, SC : Enfant séparé et UC : Enfant non accompagné

Pour toute information, prière adresser vos requêtes à l'adresse suivante : bkfouim@unhcr.org

Synthèse des données des réfugiés au Burkina Faso par Site/Camp

A. Site/Camp	Goudébo			Hors-Camps (OUDALAN)			Hors-Camps (SOUM)		
Date	30-Sep-2018	Familles		30-Sep-2018	Familles		30-Sep-2018	Familles	
Effectif global	7,903	1,781		8,735	1,540		797	181	
Nouveaux arrivés	-	-		-	-		3	2	
Enreg. In Situ	-	-		-	-		-	-	
Naissances	-	-		-	-		-	-	
Départs/Décès	-	60		-	-		-	-	

B. Démographie de la population du Site/Camp									
Age	Goudébo			Hors-Camps (OUDALAN)			Hors-Camps (SOUM)		
	Homme	Femme	(%)	Homme	Femme	(%)	Homme	Femme	(%)
0-4 ans	730	688	17.94%	812	820	18.68%	50	40	11.29%
5-11 ans	1,035	1,024	26.05%	1,213	1,123	26.74%	113	151	33.12%
12-17 ans	629	588	15.40%	798	742	17.63%	59	68	15.93%
18-59 ans	1,195	1,710	36.76%	1,314	1,703	34.54%	113	176	36.26%
60>=	167	137	3.85%	112	98	2.40%	14	13	3.39%
S.Total	3,756	4,147	100.00%	4,249	4,486	100.00%	349	448	100.00%
(%)	47.53%	52.47%	Familles	48.64%	51.36%	Familles	43.79%	56.21%	Familles
G.Total	7,903		1,781	8,735		1,540	797		181

C. Education & Tranche d'age utile									
a) Tranche d'age utile (Kits hygiéniques *)									
Age	Goudébo			Hors-Camps (OUDALAN)			Hors-Camps (SOUM)		
	Homme	Femme	(%)	Homme	Femme	(%)	Homme	Femme	(%)
1-5 ans	750	746	18.93%	956	994	22.32%	60	61	15.18%
3-5 ans	450	467	11.60%	579	599	13.49%	38	49	10.92%
6-11 ans	904	886	22.65%	1,050	933	22.70%	102	127	28.73%
12-17 ans	629	588	15.40%	798	742	17.63%	59	68	15.93%
15-24 ans	621	698	16.69%	773	753	17.47%	46	61	13.43%
11-49 ans (*)	-	2,269	28.71%	-	2,444	27.98%	-	239	29.99%

b) Scolarisations									
Niveau	Goudébo			Hors-Camps (OUDALAN)			Hors-Camps (SOUM)		
	Homme	Femme	T.Net	Homme	Femme	T.Net	Homme	Femme	T.Net
Pré-scolaire	8	5	1.42%	-	-	0.00%	-	-	0.00%
Primaire	518	416	52.18%	91	60	7.61%	13	14	11.79%
Secondaire	42	6	3.94%	12	3	0.97%	1	-	0.79%
Universitaire	1	1	0.05%	2	-	0.04%	-	-	0.00%
Informel	4	-	-	1	2	-	4	-	-

D. Besoins Spécifiques									
Besoins spécifiques	Goudébo			Hors-Camps (OUDALAN)			Hors-Camps (SOUM)		
	Homme	Femme	(%)	Homme	Femme	(%)	Homme	Femme	(%)
1) CR	56	63	1.51%	267	249	5.91%	2	2	0.50%
2) WR	-	219	2.77%	-	422	4.83%	-	73	9.16%
3) SP	18	351	4.67%	35	346	4.36%	5	29	4.27%
4) ER	63	66	1.63%	56	52	1.24%	4	8	1.51%
5) DS	79	90	2.14%	56	52	1.24%	8	6	1.76%
6) SM	34	33	0.85%	14	11	0.29%	2	1	0.38%
7) SC	72	84	1.97%	103	116	2.51%	5	10	1.88%
8) UC	1	4	0.06%	6	6	0.14%	-	-	0.00%
9) Autres	1	22	0.29%	-	6	0.07%	-	-	0.00%
Total	324	932	15.89%	537	1,260	20.57%	26	129	19.45%

E. Occupations									
Occupations	Goudébo			Hors-Camps (OUDALAN)			Hors-Camps (SOUM)		
	Homme	Femme	(%)	Homme	Femme	(%)	Homme	Femme	(%)
1) Sans occupation	2,093	2,401	56.86%	2,375	2,568	56.59%	226	306	66.75%
2) Agent Ménage	12	766	9.84%	10	1,120	12.94%	-	98	12.30%
3) Éleveurs/Bergers	727	37	9.67%	1,066	49	12.76%	81	9	11.29%
4) Élèves/Étudiants	573	428	12.67%	106	65	1.96%	18	14	4.02%
5) Artisans	53	360	5.23%	13	78	1.04%	-	16	2.01%
6) Autres	298	155	5.73%	679	606	14.71%	24	5	3.64%
G.Total	3,756	4,147	100.00%	4,249	4,486	100.00%	349	448	100.00%

F. Ethnies des réfugiés									
Ethnies	Goudébo			Hors-Camps (OUDALAN)			Hors-Camps (SOUM)		
	Homme	Femme	(%)	Homme	Femme	(%)	Homme	Femme	(%)
1) Touareg	3,145	3,480	83.83%	2,998	3,221	71.20%	268	338	76.04%
2) Arabe	65	66	1.66%	537	470	11.53%	8	16	3.01%
3) Peulh	504	564	13.51%	595	672	14.50%	47	71	14.81%
4) Sonrai	26	18	0.56%	68	60	1.47%	21	17	4.77%
5) Autres	16	19	0.44%	51	63	1.31%	5	6	1.38%

G. Départements d'origine									
Départements	Goudébo			Hors-Camps (OUDALAN)			Hors-Camps (SOUM)		
	Homme	Femme	(%)	Homme	Femme	(%)	Homme	Femme	(%)
1) Tombouctou C	22	23	0.57%	32	33	0.74%	16	19	4.39%
2) Ntillit	1,598	1,755	42.43%	487	534	11.69%	8	9	2.13%
3) Douentza	8	3	0.14%	6	7	0.15%	37	53	11.29%
4) Gao	570	619	15.04%	218	180	4.56%	19	13	4.02%
5) Rharous	347	345	8.76%	2,117	2,250	49.99%	68	85	19.20%
6) Gossi	874	987	23.55%	1,138	1,216	26.95%	97	139	29.61%
7) Haïre	37	60	1.23%	27	49	0.87%	29	40	8.66%
8) Autres	300	355	8.29%	224	217	5.05%	75	90	20.70%

CR : Enfant à risque, WR : Femme à risque, SP : Parent seul, ER : Personne âgée à risque, DS : Handicapé, SM : Condition Médicale sévère, SC : Enfant séparé et UC : Enfant non accompagné

Pour toute information, prière adresser vos requêtes à l'adresse suivante : bkfoim@unhcr.org