

(A la date du: 31/10/2018)

### Changements clés

La population totale des réfugiés et demandeurs d'asile est passée de 449.748 personnes (fin du mois d'août) à 450.778 à la fin du mois de septembre 2018 représentant une augmentation globale de 0.23%. Cette augmentation résulte essentiellement des activités de l'enregistrement niveau 2 des réfugiés centrafricains au Sud, des requérants d'asile dans les camps de l'Est et en milieu urbain ainsi que la régularisation des naissances dans les camps de réfugiés et à N'Djamena.

Il faut noter que par rapport au mois de Septembre, aucun changement n'a été signalé en octobre 2018 relatif à cette population identifiée dans la région Lac Tchad.

### Résumé en chiffres de la population des Personnes relevant de la compétence du HCR

Type de population	Source	Fin Sept. 2018	Fin Oct. 2018
Réfugiés	Enregistrement niveau 1 et 2, Estimation (CNARR-UNHCR)	<b>447,125</b>	<b>449,195</b>
Demandeurs d'asile	Enregistrement niveau 1 et 2, Estimation (CNARR-UNHCR)	3,653	3,771
IDPs et Retournés (Lac)	Rapport CCCM Cluster de juillet 2018	162,755	162,755
Retournés Tchadiens de la RCA à risque d'apatridie		16,718	16,718
Retournés 2018	CNARR/UNHCR	3,862	3,862
Rapatriement Volontaire	CNARR/UNHCR	353	353
Autres	(Personnes en attente de screening de la CNARR au Sud)	20,000	20,000
	<b>Total</b>	<b>654,113</b>	<b>656,301</b>

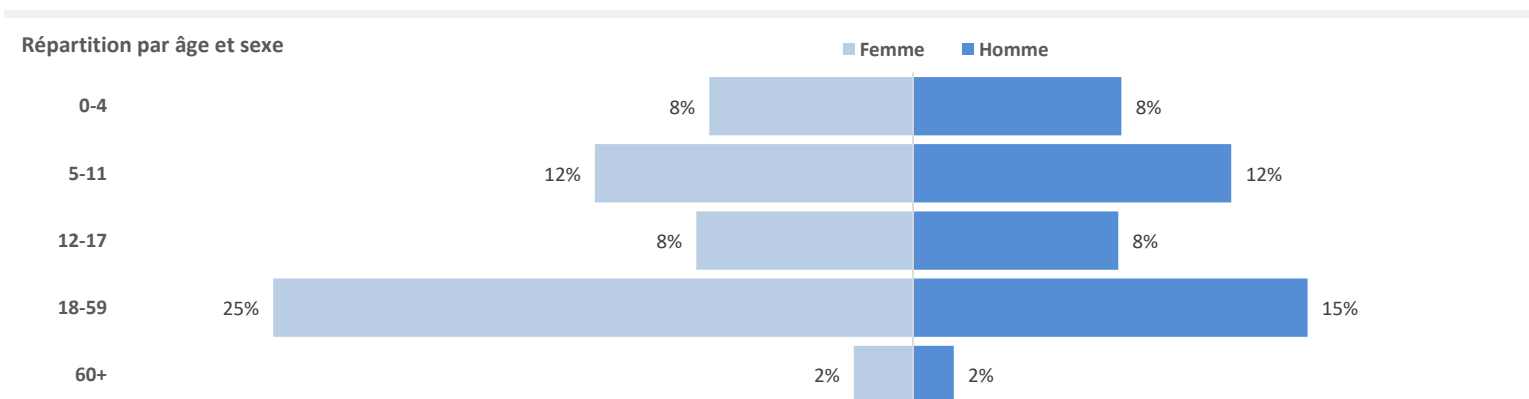
### Composition population de réfugiés et de demandeurs d'asile fin Septembre 2018

Totale Population enregistrée au niveau 2 (ProGres):	443,043	97.81%
Totale Population enregistrée au niveau 1:	774	0.17%
Totale Population estimée:	9,149	2.02%
<b>Totale:</b>	<b>452,966</b>	<b>100.00%</b>

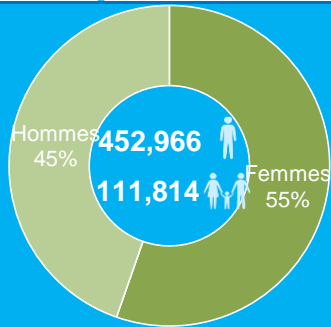
### Quelques chiffres sur la population de réfugiés et de demandeurs enregistrée au niveau 2

	Femme	%	Homme	%	Total	%
Adultes (18 ans et plus)	132,889	31.10%	69,890	16.36%	202,779	47.46%
Mineurs (0 à 17 ans)	113,647	26.60%	110,863	25.95%	224,510	52.55%
Femmes chefs de famille	88,956	81.44%	0.00%		88,956	81.44%
Mineurs chefs de famille	557	0.51%	377	0.34%	934	0.85%

### Répartition de la population de réfugiés et de demandeurs enregistrée au niveau 2 en tranche d'âge



Population de réfugiés et demandeurs d'asile



Au 30 Septembre 2018, plus de 450.778 demandeurs d'asile et réfugiés répartis dans plus 111.616 ménages vivent en milieu urbain, dans les camps, sites et villages hôtes à l'Est, au Sud et dans la région du Lac. Il s'agit principalement de Soudanais, de Centrafricains et de Nigériens.

Répartition par groupe de population (PPG)

Soudanais (Est du Tchad)	337,812
Déplacés Interne	162,755
Centrafricains (Sud du Tchad)	78,48
Autres	20,000
Personnes à risque d'apatridie	16,718
Nigériens (Région du Lac)	10,930
Urbains (N'Djaména)	6,922

Trois principales nationalités (Ref. & ASY)

<b>337,704</b> Soudanais	<b>102,741</b> Centrafricains	<b>11,298</b> Nigériens
Essentiellement dans les 12 camps, 1 site de l'Est et en milieu urbain	Essentiellement dans les six camps, sites et villages hôtes du Sud et en milieu urbain	Répartis dans le camp de Dar Es Salam et villages hôtes dans la région du Lac ainsi qu'en milieu urbain.

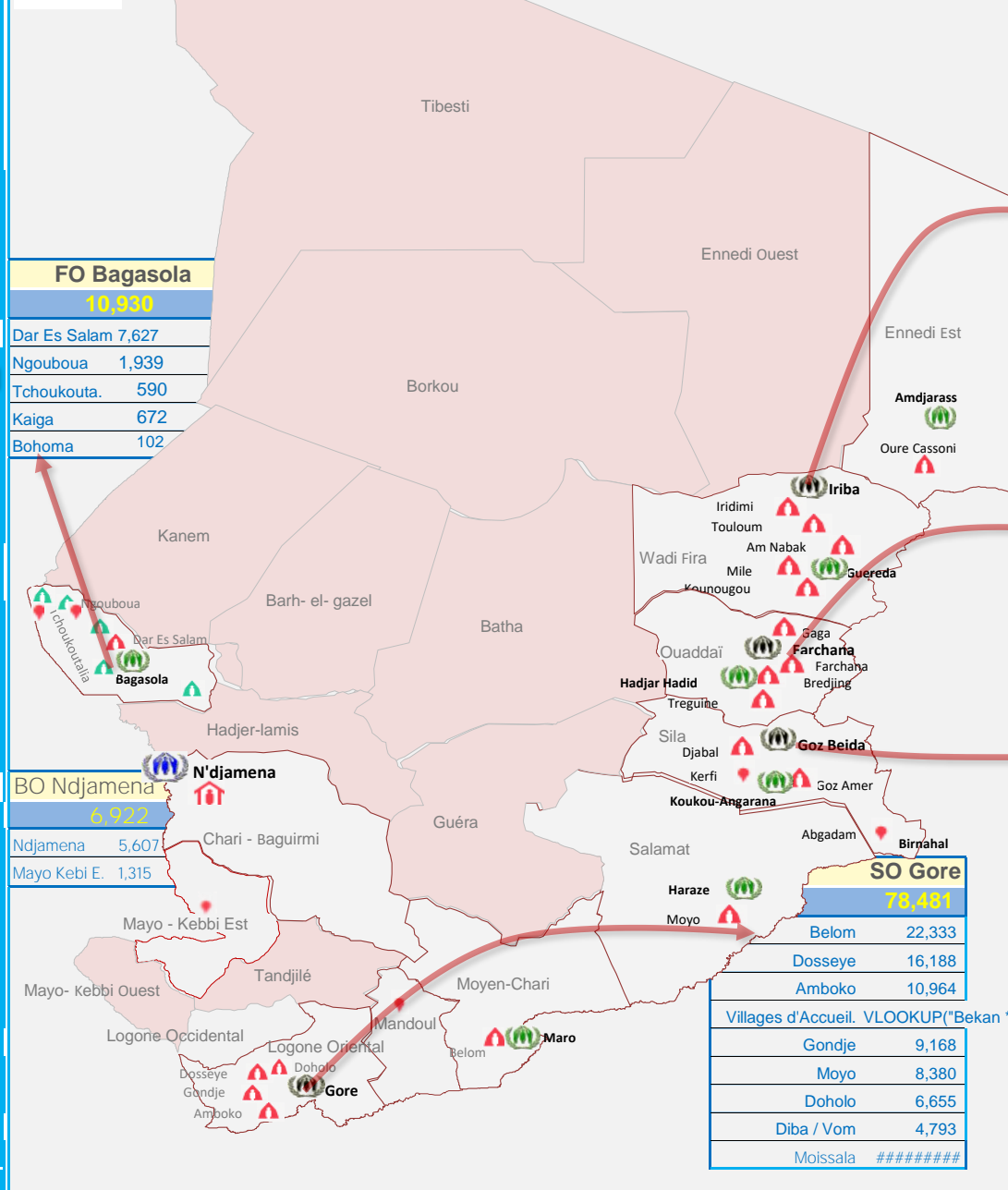
Les autres nationalités représentent un total de 1223 personnes.

Ref: Réfugié ASY: Demandeur d'asile

Sources: CNARR/UNHCR/CCCM / Sept. 2018



Cartographie de la population de réfugiés et demandeurs d'asile par le HCR au TCHAD (31/10/2018)



**FO Bagasola**  
10,930

Dar Es Salam	7,627
Ngouboua	1,939
Tchoukouta	590
Kaiga	672
Bohoma	102

**BO N'djaména**  
6,922

N'djaména	5,607
Mayo Kebi E.	1,315

**SO Iriba**  
142,094

Oure Cassoni	30,208
Touloum	25,041
Amn Aback	23,165
Mile	20,585
Iridimi	20,673
Kounoungou	19,677
Estimation	2,745

**SO Farchana**  
127,924

Bredjing	46,902
Farchana	29,288
Gaga	25,751
Treguine	25,068
Estimation	915

**SO Goz Beida**  
67,794

Goz Amir	34,963
Djabal	22,737
Kerfi	1,769
Estimation	5,489
Abgadam	2,836

**SO Gore**  
78,481

Belom	22,333
Dosseye	16,188
Amboko	10,964
Gondje	9,168
Moyo	8,380
Doholo	6,655
Diba / Vom	4,793
Moissala	#####

- Branch Office
- Sub Office
- Field Office
- Refugee Camp
- Refugee Location
- IDPs Site
- Urban Refugee

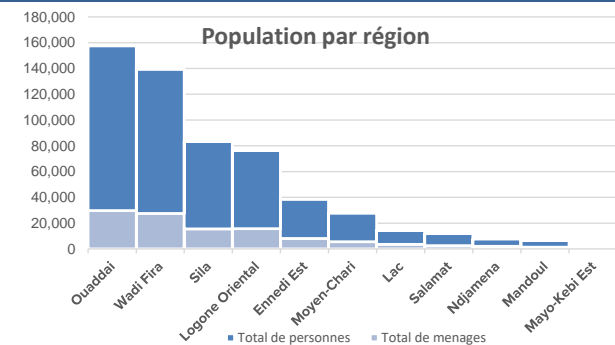
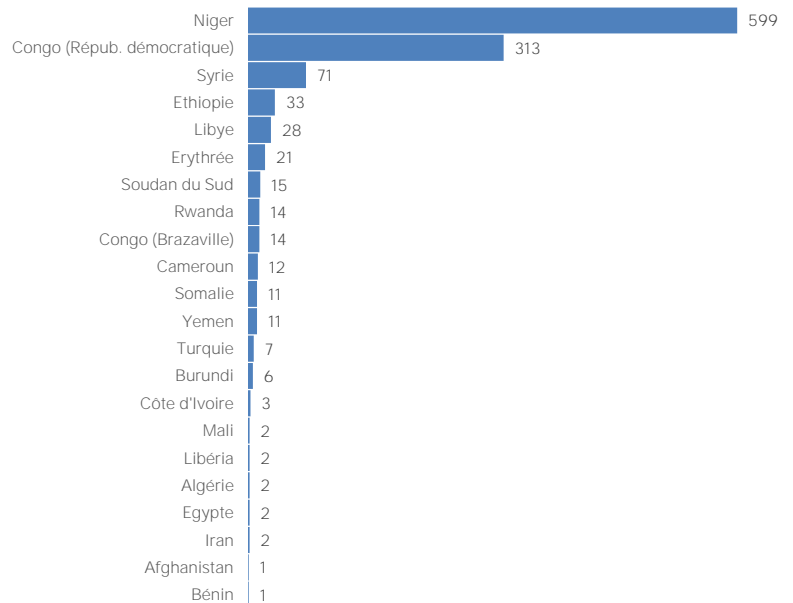
Population par camp/localité			
Camps/localités	Total de ménages	Total de personnes	% Total
Bredjing Camp	10,906	46,902	10.35%
Goz Amir Camp	8,073	34,963	7.72%
Oure Cassoni Camp	8,043	30,208	6.67%
Farchana Camp	6,896	29,288	6.47%
Gaga Camp	5,858	25,751	5.68%
Treguine Camp	5,851	25,068	5.53%
Touloum Camp	5,729	25,041	5.53%
Amn Aback Camp	5,965	23,165	5.11%
Djabal Camp	4,894	22,737	5.02%
Belom Camp	5,482	22,333	4.93%
Iridimi Camp	5,157	20,673	4.56%
Mile Camp	5,254	20,585	4.54%
Kounoungou Camp	4,779	19,677	4.34%
Dosseye Camp	4,112	16,188	3.57%
Amboko Camp	2,682	10,964	2.42%
Gondje Camp	2,144	9,168	2.02%
East Border *	2,288	9,149	2.02%
Moyo Camp	2,169	8,380	1.85%
Dar Es Salam Camp	2,344	7,627	1.68%
Doholo Camp	1,919	6,655	1.47%
Ndjamena Urbains	1,972	5,607	1.24%
Diba Village	1,385	3,578	0.79%
Bekan Village	739	3,322	0.73%
Dembo Village	850	3,019	0.67%
Abgadam	781	2,836	0.63%
Dilingala Village	604	2,310	0.51%
Don Village	474	1,983	0.44%
Ngouboua Village	609	1,939	0.43%
Gon Village	492	1,870	0.41%
Kerfi Site	475	1,769	0.39%
Bekourou Village	349	1,443	0.32%
Vom Village	412	1,215	0.27%
Bongor *	279	1,007	0.22%
Bedagoussang Village	220	920	0.20%
Silambi Village	227	898	0.20%
Kaiga Village	232	672	0.15%
Moissala Village	150	600	0.13%
Tchoukoutalia Village	205	590	0.13%
Bembaidji Village	119	586	0.13%
Daha 2 Village	156	501	0.11%
Daha 1 Village	144	400	0.09%
Betabar Village	112	386	0.09%
Beakoro Village	44	196	0.04%
Moulikou *	52	164	0.04%
Guelendeng *	43	144	0.03%
Bengakara Village	28	134	0.03%
Doumou Village	30	132	0.03%
Bengonda Village	23	121	0.03%
Bohoma Village	63	102	0.02%
<b>Grand Total</b>	<b>111,814</b>	<b>452,966</b>	<b>100%</b>

Répartition de la population par pays d'origine				
Pays	Ménages		Personnes	
	Réfugiés	Demandeurs d'Asile	Réfugiés	Demandeurs d'Asile
Soudanais	80,323	657	336,295	1,409
Centrafricains	26,061	723	100,496	2,245
Nigériens	3,551	5	11,288	10
Congolais(RDC)	123	19	292	22
Autres***	292	60	824	85
<b>Total</b>	<b>110,350</b>	<b>1,464</b>	<b>449,195</b>	<b>3,771</b>

Données cumulatives par Sous Délégation			
Bureau	Total de Ménages	Total de personnes	% pers.
SO Iriba	35,613	142,094	31.37%
SO Farchana	29,740	127,924	28.24%
SO Gore	25,066	97,302	21.48%
SO Goz Beida	15,596	67,794	14.97%
Region du Lac	3,453	10,930	2.41%
BO Ndjamena	2,346	6,922	1.53%
<b>Grand Total</b>	<b>111,814</b>	<b>452,966</b>	<b>100%</b>

Données cumulatives par Région			
Région	Total de ménages	Total de personnes	%
Ouaddai	29,740	127,924	28.24%
Wadi Fira	27,570	111,886	24.70%
Sila	15,596	67,794	14.97%
Logone Oriental	15,766	60,626	13.38%
Ennedi Est	8,043	30,208	6.67%
Moyen-Chari	5,482	22,333	4.93%
Lac	3,453	10,930	2.41%
Salamat	2,469	9,281	2.05%
Ndjamena	1,972	5,607	1.24%
Mandoul	1,349	5,062	1.12%
Mayo-Kebi Est	374	1,315	0.29%
<b>Grand Total</b>	<b>111,814</b>	<b>452,966</b>	<b>100%</b>

Répartition de la population "Autres\*\*\*\*" par Pays d'Origine



## Population de réfugiés enregistrés au niveau 2 dans les camps et communautés d'accueil

Camp	Demandeurs d'asile enregistrés						Réfugiés enregistrés						Grand Total
	CAR	COD	SUD	NIG	Autres	Total	CAR	COD	SUD	NIG	Autres	Total	
Abgadam	-	-	-	-	-	-	-	-	2,836	-	-	2,836	2,836
Amn Aback Camp	-	-	286	-	-	286	-	-	22,879	-	-	22,879	23,165
Amboko Camp	-	-	-	-	-	-	10,921	41	2	-	-	10,964	10,964
Bekourou Village	-	-	-	-	-	-	1,443	-	-	-	-	1,443	1,443
Belom Camp	930	-	-	-	-	930	21,400	-	3	-	-	21,403	22,333
Bredjing Camp	-	-	1	-	-	1	-	-	46,901	-	-	46,901	46,902
Daha 1 Village	-	-	-	-	-	-	400	-	-	-	-	400	400
Daha 2 Village	-	-	-	-	-	-	501	-	-	-	-	501	501
Dar Es Salam Camp	-	-	-	-	-	-	-	-	1	6,994	632	7,627	7,627
Dembo Village	-	-	-	-	-	-	3,019	-	-	-	-	3,019	3,019
Diba Village	-	-	-	-	-	-	3,576	1	-	-	1	3,578	3,578
Vom Village	-	-	-	-	-	-	1,214	-	-	-	1	1,215	1,215
Djabal Camp	-	-	5	-	-	5	-	-	22,732	-	-	22,732	22,737
Doholo Camp	-	-	-	-	-	-	6,655	-	-	-	-	6,655	6,655
Dosseye Camp	-	-	-	-	-	-	16,177	-	5	-	6	16,188	16,188
Farchana Camp	-	-	62	-	2	64	-	-	29,224	-	-	29,224	29,288
Gaga Camp	-	-	94	-	-	94	-	-	25,657	-	-	25,657	25,751
Gondje Camp	-	-	-	-	-	-	9,168	-	-	-	-	9,168	9,168
Goz Amir Camp	-	-	84	-	-	84	30	-	34,849	-	-	34,879	34,963
Iridimi Camp	-	-	268	-	-	268	-	-	20,405	-	-	20,405	20,673
Kerfi Site	144	-	38	-	-	182	235	-	1,352	-	-	1,587	1,769
Kounoungou Camp	-	-	192	-	-	192	-	-	19,485	-	-	19,485	19,677
Mile Camp	-	-	163	-	-	163	-	-	20,422	-	-	20,422	20,585
Moissala Village	-	-	-	-	-	-	600	-	-	-	-	600	600
Bekan Village	-	-	-	-	-	-	3,322	-	-	-	-	3,322	3,322
Bembaidji Village	-	-	-	-	-	-	586	-	-	-	-	586	586
Don Village	-	-	-	-	-	-	1,983	-	-	-	-	1,983	1,983
Bedagoussang Village	-	-	-	-	-	-	920	-	-	-	-	920	920
Doumou Village	-	-	-	-	-	-	132	-	-	-	-	132	132
Bengakara Village	-	-	-	-	-	-	134	-	-	-	-	134	134
Betabar Village	-	-	-	-	-	-	386	-	-	-	-	386	386
Beakoro Village	-	-	-	-	-	-	196	-	-	-	-	196	196
Bengonda Village	-	-	-	-	-	-	121	-	-	-	-	121	121
Dilingala Village	-	-	-	-	-	-	2,310	-	-	-	-	2,310	2,310
Gon Village	-	-	-	-	-	-	1,870	-	-	-	-	1,870	1,870
Silambi Village	-	-	-	-	-	-	898	-	-	-	-	898	898
Moyo Camp	-	-	-	-	-	-	8,380	-	-	-	-	8,380	8,380
Ndjamena Urbains	1,171	22	91	10	80	1,374	3,599	250	204	3	177	4,233	5,607
Ngouboua Village	-	-	-	-	-	-	-	-	-	1,936	3	1,939	1,939
Oure Cassoni Camp	-	-	-	-	-	-	-	-	30,208	-	-	30,208	30,208
Tchoukoutalia Village	-	-	-	-	-	-	-	-	-	586	4	590	590
Touloum Camp	-	-	96	-	-	96	-	-	24,945	-	-	24,945	25,041
Treguine Camp	-	-	29	-	3	32	-	-	25,036	-	-	25,036	25,068
Bongor	-	-	-	-	-	-	316	-	-	691	-	1,007	1,007
Moukou	-	-	-	-	-	-	4	-	-	160	-	164	164
Guelendeng	-	-	-	-	-	-	-	-	-	144	-	144	144
<b>Total</b>	<b>2,245</b>	<b>22</b>	<b>1,409</b>	<b>10</b>	<b>85</b>	<b>3,771</b>	<b>100,496</b>	<b>292</b>	<b>327,146</b>	<b>10,514</b>	<b>824</b>	<b>439,272</b>	<b>443,043</b>

## Population de réfugiés dans les camps, communautés d'accueil et points d'entrée

Camp/Localité	Demandeurs d'asile						Estimations + Niveau 1 (Niveau ménage)						Grand Total
	CAR	COD	SUD	NIG	Others	Total	CAR	COD	SUD	NIG	Others	Total	
East Border	-	-	-	-	-	-	-	-	9,149	-	-	9,149	9,149
Kaiga	-	-	-	-	-	-	-	-	-	672	-	672	672
Bohoma	-	-	-	-	-	-	-	-	-	102	-	102	102
<b>Total</b>	<b>-</b>	<b>-</b>	<b>-</b>	<b>-</b>	<b>-</b>	<b>-</b>	<b>-</b>	<b>-</b>	<b>9,149</b>	<b>774</b>	<b>-</b>	<b>9,923</b>	<b>9,923</b>
<b>Grand total</b>	<b>2,245</b>	<b>22</b>	<b>1,409</b>	<b>10</b>	<b>85</b>	<b>3,771</b>	<b>100,496</b>	<b>292</b>	<b>336,295</b>	<b>11,288</b>	<b>824</b>	<b>449,195</b>	<b>452,966</b>

(\*)= Communautés d'accueil / Points d'entrée - CAR = Central African Republic - COD = Democratic Republic of Congo - SUD = Sudan - NIG = Nigeria

## Désagrégation par âge, sexe et camp pour les personnes enregistrées dans la base de données des réfugiés (Niveau 2)

Localité	Type localité	Total ménages							Total individus																	
		[0-17]			[18+]				Grand Total	[0-4]			[5-11]			[12-17]			[18-59]			[60+]			Grand total	
		F	M	Total	F	M	Total	F		M	Total	F	M	Total	F	M	Total	F	M	Total	F	M	Total			
Oure Cassoni Camp	Camp	-	2	2	6,600	1,441	8,041	8,043	2,259	2,331	4,590	3,641	3,500	7,141	2,912	2,436	5,348	8,759	3,350	12,109	753	267	1,020	30,208		
Touloum Camp	Camp	2	-	2	4,645	1,082	5,727	5,729	1,826	1,916	3,742	3,084	3,152	6,236	2,289	1,942	4,231	6,550	3,247	9,797	673	362	1,035	25,041		
Amn Aback Camp	Camp	5	-	5	4,799	1,161	5,960	5,965	1,543	1,537	3,080	2,640	2,608	5,248	2,346	2,082	4,428	6,807	2,592	9,399	616	394	1,010	23,165		
Iridimi Camp	Camp	4	6	10	4,047	1,100	5,147	5,157	1,638	1,585	3,223	2,419	2,470	4,889	1,847	1,635	3,482	5,443	2,872	8,315	490	274	764	20,673		
Mile Camp	Camp	2	-	2	4,257	995	5,252	5,254	1,412	1,521	2,933	2,556	2,507	5,063	1,954	1,719	3,673	5,063	2,652	7,715	8,165	467	284	751	20,585	
Kounoungou Camp	Camp	8	2	10	3,808	961	4,769	4,779	1,328	1,327	2,655	2,307	2,154	4,461	2,094	1,892	3,986	5,413	2,471	7,884	414	277	691	19,677		
Bredjing Camp	Camp	2	-	2	6,992	3,912	10,904	10,906	3,783	3,629	7,412	5,446	5,533	10,979	3,401	3,437	6,838	11,262	8,196	19,458	1,269	946	2,215	46,902		
Farchana Camp	Camp	1	3	4	4,693	2,199	6,892	6,896	1,940	2,033	3,973	3,448	3,551	6,999	2,450	2,357	4,807	7,392	4,833	12,225	784	500	1,284	29,288		
Gaga Camp	Camp	6	1	7	3,965	1,886	5,851	5,858	2,033	2,122	4,155	3,177	3,127	6,304	2,267	2,150	4,417	5,998	4,098	10,096	433	346	779	25,751		
Treguine Camp	Camp	5	1	6	3,852	1,993	5,845	5,851	2,229	2,140	4,369	3,082	3,081	6,163	1,779	1,862	3,641	5,755	4,042	9,797	621	477	1,098	25,068		
Goz Amir camp	Camp	7	4	11	5,335	2,727	8,062	8,073	3,036	3,251	6,287	4,281	4,320	8,601	2,693	2,734	5,427	7,778	5,113	12,891	977	780	1,757	34,963		
Djabal Camp	Camp	-	-	-	3,194	1,700	4,894	4,894	1,954	2,165	4,119	2,708	2,691	5,399	1,676	1,734	3,410	5,329	3,577	8,906	494	409	903	22,737		
Abgadam *	Camp	16	4	20	575	185	760	780	226	220	446	508	479	987	235	177	412	658	242	900	59	32	91	2,836		
Kerfi Site	Site	2	1	3	240	232	472	475	153	156	309	278	291	569	107	114	221	347	252	599	34	37	71	1,769		
Belom Camp	Camp	8	5	13	3,182	2,287	5,469	5,482	1,544	1,550	3,094	2,747	2,777	5,524	1,833	1,868	3,701	5,237	3,898	9,135	541	338	879	22,333		
Dosseye Camp	Camp	26	11	37	2,256	1,819	4,075	4,112	1,160	1,214	2,374	2,182	2,193	4,375	1,344	1,341	2,685	3,576	2,618	6,194	284	276	560	16,188		
Amboko Camp	Camp	10	8	18	1,487	1,177	2,664	2,682	783	786	1,569	1,191	1,151	2,342	913	903	1,816	2,694	2,186	4,880	197	160	357	10,964		
Gondje Camp	Camp	14	10	24	1,256	864	2,120	2,144	509	560	1,069	924	998	1,922	983	942	1,925	2,301	1,709	4,010	150	92	242	9,168		
Moyo Camp	Camp	4	-	4	1,572	593	2,165	2,169	733	784	1,517	1,118	1,114	2,232	791	712	1,503	1,875	953	2,828	198	102	300	8,380		
Dembo village	Camp	3	1	4	466	380	846	850	235	260	495	485	480	965	169	208	377	663	430	1,093	55	34	89	3,019		
Doholo Camp	Site	13	9	22	985	912	1,897	1,919	681	726	1,407	845	878	1,723	408	375	783	1,401	1,169	2,570	94	78	172	6,655		
Bekourou Village	Village	1	-	1	177	171	348	349	149	117	266	233	223	456	90	104	194	300	210	510	6	11	17	1,443		
Moissala Village	Village	-	-	-	83	67	150	150	40	41	81	105	109	214	41	48	89	125	80	205	7	4	11	600		
Diba Village	Village	41	39	80	619	686	1,305	1,385	315	335	650	480	455	935	210	198	408	768	726	1,494	51	40	91	3,578		
Vom Village	Village	14	5	19	201	192	393	412	114	84	198	195	185	380	81	58	139	262	213	475	16	7	23	1,215		
Daha 1 Village	Camp	-	1	1	105	38	143	144	10	20	30	62	55	117	44	23	67	118	52	170	7	9	16	400		
Daha 2 Village	Camp	2	-	2	107	47	154	156	34	33	67	84	72	156	52	45	97	116	54	170	4	7	11	501		
Bekan Village	Village	5	3	8	569	162	731	739	414	374	788	481	471	952	166	144	310	685	501	1,186	61	25	86	3,322		
Don Village	Village	11	4	15	377	82	459	474	251	259	510	274	267	541	93	100	193	419	268	687	33	19	52	1,983		
Bedagoussang Villag	Village	4	5	9	165	46	211	220	113	135	248	132	141	273	49	36	85	179	116	295	16	3	19	920		
Bembaidji Village	Village	1	-	1	102	16	118	119	73	64	137	71	93	164	29	36	65	112	82	194	21	5	26	586		
Beakoro Village	Village	1	-	1	33	10	43	44	20	13	33	32	30	62	18	10	28	35	30	65	5	3	8	196		
Doumou Village	Village	-	-	-	19	11	30	30	16	15	31	20	22	42	4	6	10	22	21	43	3	3	6	132		
Bengakara Village	Village	-	-	-	24	4	28	28	20	17	37	20	19	39	6	4	10	23	21	44	2	2	4	134		
Dilingala Village	Village	5	5	10	438	156	594	604	320	343	663	310	332	642	96	86	182	501	281	782	29	12	41	2,310		
Gon Village	Village	2	5	7	336	149	485	492	241	240	481	242	274	516	106	111	217	412	205	617	31	8	39	1,870		
Betabar Village	Village	4	2	6	60	46	106	112	58	43	101	58	62	120	17	13	30	78	52	130	3	2	5	386		
Silambi Village	Village	-	3	3	139	85	224	227	108	110	218	120	148	268	56	40	96	182	110	292	14	10	24	898		
Bengonda Village	Village	-	-	-	22	1	23	23	13	18	31	15	19	34	7	4	11	22	20	42	1	2	3	121		
Ndjamena Urbains	Urbains	2	4	6	800	1,166	1,966	1,972	290	319	609	571	553	1,124	441	429	870	1,399	1,442	2,841	71	92	163	5,607		
Bongor	Urbains	-	1	1	127	151	278	279	99	81	180	104	146	250	47	78	125	195	236	431	8	13	21	1,007		
Guelendeng	Urbains	1	-	1	11	31	42	43	15	6	21	10	21	31	8	7	15	26	44	70	2	5	7	144		
Moukou	Village	1	1	2	9	41	50	52	12	18	30	16	30	46	6	5	11	29	46	75	-	2	2	164		
Dar Es Salam Camp	Camp	10	4	14	1,189	1,141	2,330	2,344	740	752	1,492	1,018	975	1,993	542	512	1,054	1,481	1,388	2,869	71	148	219	7,627		
Ngouboua Village	Village	10	10	20	378	211	589	609	139	143	282	316	296	612	140	144	284	440	258	698	26	37	63	1,939		
Tchoukoutalia Village	Village	-	-	-	87	118	205	205	57	48	105	85	75	160	45	21	66	124	124	248	1	10	11	590		
		253	160	413	74,383	34,434	108,817	109,230	34,666	35,441	70,107	54,121	54,128	108,249	36,885	34,882	71,767	108,804	67,080	175,884	10,092	6,944	17,036	443,043		

\* Toutes les localités sauf Abgadam, Ngouboua et Tchoukoutalia ont fait objet d'un enregistrement biométrique - \*\* : Dénombrement physique effectué en Mai 2014

## Désagrégation par âge, sexe et camp pour les personnes enregistrées dans la base de données des réfugiés (Niveau 2) pour les besoins sanitaires

		Total individus																								
Localité	Type localité	< 6 Mois			< 12 Mois			< 2 Ans			< 5 Ans			[10-19 Ans]			<15 Ans			[15-19 Ans]			[15-49]	[60 Ans+]		
		F	M	Total	F	M	Total	F	M	Total	F	M	Total	F	M	Total	F	M	Total	F	M	Total	F	F	M	Total
Oure Cassoni Camp	Camp	96	116	212	411	369	780	965	901	1,866	2,259	2,331	4,590	4,858	4,067	8,925	7,178	6,986	14,164	2,596	1,962	4,558	9,518	753	267	1,020
Touloum Camp	Camp	50	36	86	229	219	448	575	584	1,159	1,827	1,919	3,746	3,847	3,373	7,220	5,931	5,974	11,905	2,007	1,652	3,659	7,220	673	362	1,035
Amn Aback Camp	Camp	58	61	119	163	182	345	448	444	892	1,547	1,537	3,084	3,799	3,239	7,038	5,182	5,121	10,303	2,123	1,635	3,758	7,407	616	394	1,010
Iridimi Camp	Camp	103	114	217	267	268	535	580	605	1,185	1,640	1,586	3,226	3,109	2,802	5,911	4,893	4,811	9,704	1,633	1,412	3,045	5,951	490	274	764
Mile Camp	Camp	63	61	124	173	191	364	447	492	939	1,415	1,521	2,936	3,239	2,860	6,099	4,876	4,837	9,713	1,645	1,359	3,004	6,081	467	284	751
Kounoungou Camp	Camp	79	86	165	220	242	462	444	487	931	1,334	1,332	2,666	3,430	3,069	6,499	4,622	4,373	8,995	1,751	1,511	3,262	6,073	414	277	691
Bredjing Camp	Camp	36	31	67	370	336	706	1,165	1,136	2,301	3,777	3,622	7,399	5,933	5,937	11,870	10,927	10,893	21,820	2,815	2,779	5,594	11,912	1,269	946	2,215
Farchana Camp	Camp	45	44	89	123	148	271	433	495	928	1,936	2,026	3,962	4,085	4,035	8,120	6,537	6,693	13,230	2,038	1,997	4,035	8,013	784	500	1,284
Gaga Camp	Camp	42	50	92	271	312	583	683	707	1,390	2,028	2,119	4,147	3,782	3,666	7,448	6,401	6,354	12,755	1,689	1,666	3,355	6,580	433	346	779
Treguine Camp	Camp	70	52	122	274	259	533	729	710	1,439	2,225	2,137	4,362	3,102	3,170	6,272	6,185	6,148	12,333	1,427	1,467	2,894	6,148	621	477	1,098
Goz Amir camp	Camp	161	163	324	460	451	911	1,098	1,134	2,232	2,991	3,230	6,221	4,546	4,585	9,131	8,790	9,017	17,807	1,954	1,971	3,925	8,402	977	780	1,757
Djabal Camp	Camp	154	163	317	366	408	774	747	865	1,612	1,955	2,164	4,119	2,917	2,900	5,817	5,475	5,717	11,192	1,410	1,403	2,813	5,785	494	409	903
Kerfi Site	Site	3	-	3	30	12	42	58	43	101	155	156	311	199	204	403	492	516	1,008	76	64	140	377	34	37	71
Belom Camp	Camp	54	45	99	181	191	372	464	514	978	1,544	1,549	3,093	3,095	3,104	6,199	5,296	5,271	10,567	1,358	1,446	2,804	5,564	541	338	879
Dosseye Camp	Camp	35	48	83	136	161	297	376	394	770	1,159	1,213	2,372	2,312	2,243	4,555	4,105	4,108	8,213	933	980	1,913	3,888	284	276	560
Amboko Camp	Camp	35	41	76	86	108	194	270	281	551	783	785	1,568	1,584	1,541	3,125	2,452	2,366	4,818	782	789	1,571	2,890	197	160	357
Gondje Camp	Camp	43	38	81	97	92	189	197	210	407	509	559	1,068	1,506	1,526	3,032	1,939	2,072	4,011	752	742	1,494	2,556	150	92	242
Moyo Camp	Camp	35	40	75	90	120	210	226	291	517	711	763	1,474	1,301	1,178	2,479	2,320	2,293	4,613	506	444	950	2,034	198	102	300
Dembo village	Camp	2	2	4	6	7	13	46	58	104	235	260	495	345	356	701	815	865	1,680	115	117	232	688	55	34	89
Dohoto Camp	Site	49	51	100	107	116	223	282	281	563	681	725	1,406	723	757	1,480	1,781	1,837	3,618	275	287	562	1,479	94	78	172
Bekourou Village	Village	11	7	18	14	15	29	32	34	66	148	117	265	176	180	356	436	402	838	54	61	115	322	6	11	17
Moissala Village	Village	1	-	1	1	-	1	9	6	15	40	41	81	72	82	154	173	182	355	19	24	43	133	7	4	11
Diba Village	Village	14	13	27	26	28	54	103	96	199	315	335	650	374	355	729	921	899	1,820	139	136	275	807	51	40	91
Vom Village	Village	4	2	6	9	6	15	24	19	43	114	84	198	134	113	247	359	308	667	46	32	78	281	16	7	23
Daha 1 Village	Camp	-	-	-	-	-	-	0	2	2	7	19	26	69	38	107	100	86	186	26	14	40	124	7	9	16
Daha 2 Village	Camp	-	-	-	-	-	-	3	3	6	34	32	66	83	62	145	147	130	277	29	25	54	129	4	7	11
Bekan Village	Village	15	6	21	66	37	103	160	111	271	414	374	788	350	321	671	983	937	1,920	166	125	291	709	61	25	86
Bembaidji Village	Village	4	2	6	11	5	16	27	26	53	73	64	137	56	64	120	153	180	333	36	26	62	121	21	5	26
Don Village	Village	4	2	6	27	22	49	90	90	180	251	259	510	179	192	371	575	583	1,158	77	73	150	419	33	19	52
Bedagoussang Village	Village	2	3	5	15	13	28	40	41	81	113	135	248	94	83	177	269	297	566	44	34	78	189	16	3	19
Doumou Village	Village	-	-	-	4	1	5	7	2	9	16	15	31	10	15	25	39	41	80	2	5	7	21	3	3	6
Bengakara Village	Village	-	-	-	1	1	2	7	6	13	20	17	37	12	9	21	43	40	83	6	1	7	26	2	2	4
Beakoro Village	Village	-	-	-	3	-	3	6	4	10	20	13	33	29	26	55	64	49	113	9	11	20	38	5	3	8
Bengonda Village	Village	-	-	-	2	4	6	5	8	13	13	18	31	10	10	20	32	39	71	3	3	6	21	1	2	3
Dilingala Village	Village	23	21	44	58	55	113	129	127	256	320	343	663	170	147	317	688	730	1,418	68	44	112	508	29	12	41
Gon Village	Village	19	22	41	43	41	84	92	101	193	241	239	480	191	188	379	539	581	1,120	85	63	148	441	31	8	39
Silambi Village	Village	5	10	15	11	21	32	29	50	79	108	110	218	95	77	172	259	281	540	38	28	66	196	14	10	24
Ndjamena Urbains	Urbains	18	11	29	43	47	90	101	113	214	290	320	610	776	728	1504	1092	1078	2170	348	378	726	1,507	71	92	163
Bongor	Urbains	0	0	0	0	0	0	17	18	35	80	63	143	84	141	225	237	272	509	27	60	87	196	8	13	21
Guelendeng	Urbains	0	0	0	0	0	0	2	3	5	11	5	16	16	18	34	30	30	60	8	11	19	27	2	5	7
Moukou	Village	0	0	0	0	0	0	2	4	6	9	14	23	12	13	25	31	53	84	6	1	7	31	-	2	2
Dar Es Salam Camp	Camp	45	35	80	101	104	205	247	251	498	740	752	1,492	907	862	1,769	2,080	2,010	4,090	323	321	644	1,618	71	148	219
Ngouboua Village	Village	0	0	0	8	14	22	29	40	69	139	143	282	261	244	505	536	531	1,067	84	77	161	467	26	37	63
Tchoukoutalia Village	Village	0	0	0	1	0	1	16	13	29	57	48	105	71	44	115	169	135	304	25	12	37	131	1	10	11
		1,378	1,376	2,754	4,504	4,606	9,110	11,410	11,800	23,210	34,284	35,094	69,378	61,943	58,624	120,567	106,152	106,126	212,278	29,553	27,248	56,801	117,028	10,030	6,910	16,940