

# Synthèse Globale des données des réfugiés maliens au Burkina Faso

## A. Synthèse des données

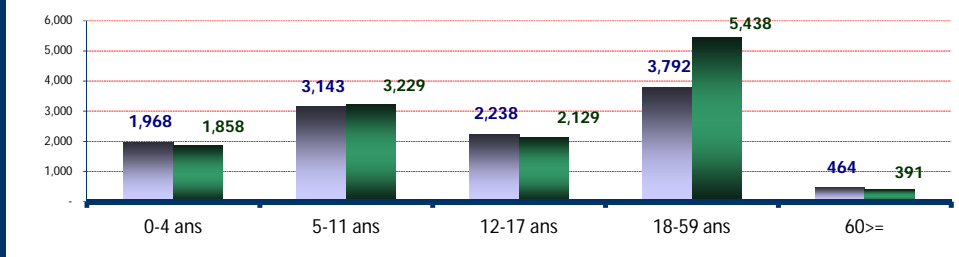
O: Officiel, S: Spontané, U: Urbain D/R: Dîpersed/Rural

	31-Jan-2019	Familles
Dernière MAJ		
Effectif global	24,650	5,166
Nouveaux arrivés	-	-
Enreg. In Situ	-	-
Naissances	-	-
Départs/Décès		1

Camp/Site	Individus	Camp/Site	Individus	Camp/Site	Individus
Goudébo(O)	8,077	Hors-Camp Oud (D/R)	8,640	Ouagadougou. (U)	127
Mentao (O)	6,626	Bobo-Diou.(U)	402	Hors-C Soum(D/R)	778

## B. Démographie de la pop. Actuelle

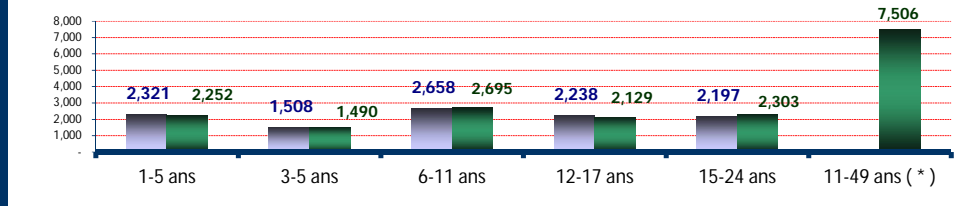
Age	Homme	Femme	(%)
0-4 ans	1,968	1,858	15.52%
5-11 ans	3,143	3,229	25.85%
12-17 ans	2,238	2,129	17.72%
18-59 ans	3,792	5,438	37.44%
60>=	464	391	3.47%
<b>S.Total</b>	<b>11,605</b>	<b>13,045</b>	<b>100%</b>
(%)	<b>47.08%</b>	<b>52.92%</b>	<b>Familles</b>
<b>G.Total</b>		<b>24,650</b>	<b>5,166</b>



## C. Education & Tranche d'age utile

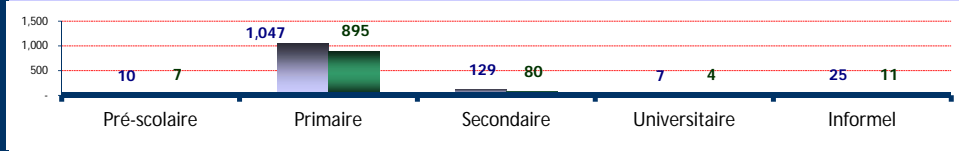
### a) Tranche d'age utile ( Kits hygiéniques \*)

Age	Homme	Femme	(%)
1-5 ans	2,321	2,252	18.55%
3-5 ans	1,508	1,490	12.16%
6-11 ans	2,658	2,695	21.72%
12-17 ans	2,238	2,129	17.72%
15-24 ans	2,197	2,303	18.26%
11-49 ans (*)		7,506	30.45%



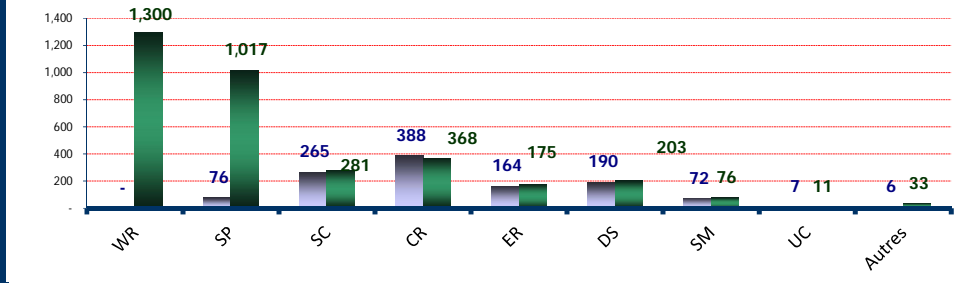
### b) Scolarisations

Niveau	Homme	Femme	T.Net
Pré-scolaire	10	7	0.37%
Primaire	1,047	895	64.78%
Secondaire	129	80	3.90%
Universitaire	7	4	0.08%
Informel	25	11	



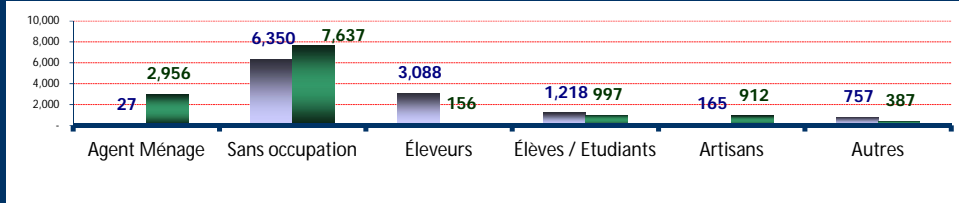
## D. Besoins Spécifiques

Besoins spécifiques	Homme	Femme	(%)
1) WR	-	1,300	5.27%
2) SP	76	1,017	4.43%
3) SC	265	281	2.22%
4) CR	388	368	3.07%
5) ER	164	175	1.38%
6) DS	190	203	1.59%
7) SM	72	76	0.60%
8) UC	7	11	0.07%
9) Autres	6	33	0.16%
<b>Total</b>	<b>1,168</b>	<b>3,464</b>	<b>18.79%</b>



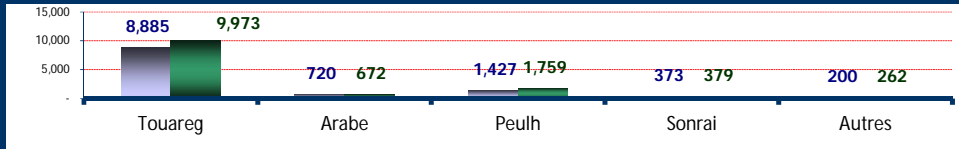
## E. Occupations

Occupations	Homme	Femme	(%)
1) Agent Ménage	27	2,956	12.10%
2) Sans occupation	6,350	7,637	56.74%
3) Éleveurs	3,088	156	13.16%
4) Élèves / Etudiants	1,218	997	8.99%
5) Artisans	165	912	4.37%
6) Autres	757	387	4.64%
<b>Total</b>	<b>11,605</b>	<b>13,045</b>	<b>100%</b>



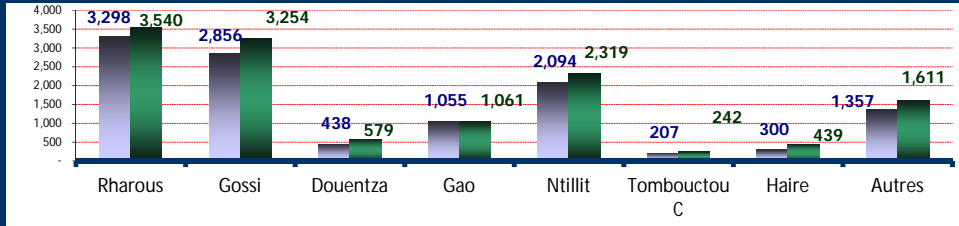
## F. Ethnie des réfugiés

Ethnie	Homme	Femme	(%)
1) Touareg	8,885	9,973	76.50%
2) Arabe	720	672	5.65%
3) Peulh	1,427	1,759	12.92%
4) Sonrai	373	379	3.05%
5) Autres	200	262	1.87%



## G. Départements d'origine

Départements	Homme	Femme	(%)
1) Rharous	3,298	3,540	27.74%
2) Gossi	2,856	3,254	24.79%
3) Douentza	438	579	4.13%
4) Gao	1,055	1,061	8.58%
5) Ntillit	2,094	2,319	17.90%
6) Tombouctou C	207	242	1.82%
7) Haïre	300	439	3.00%
8) Autres	1,357	1,611	12.04%



CR : Enfant à risque, WR : Femme à risque, SP : Parent seul, ER : Personne âgée à risque, DS : Handicapé, SM : Condition Médicale sévère, SC : Enfant séparé et UC : Enfant non accompagné

Pour toute information, prière adresser vos requêtes à l'adresse suivante : [bkfouim@unhcr.org](mailto:bkfouim@unhcr.org)

# Synthèse des données des réfugiés au Burkina Faso par Site/Camp

A. Site/Camp	Ouagadougou (ville)			Bobo Dioulasso			Mentao		
Date	31-Jan-2019	Familles		31-Jan-2019	Familles		31-Jan-2019	Familles	
Effectif global	127	50		402	127		6,626	1,533	
Nouveaux arrivés	-	-		-	-		-	-	
Enreg. In Situ	-	-		-	-		-	-	
Naissances	-	-		-	-		-	-	
Départs/Décès	-	-		-	-		-	-	1

B. Démographie de la population du Site/Camp									
Age	Homme			Femme			Famille (%)		
			(%)			(%)			(%)
0-4 ans	2	6	6.30%	18	12	7.46%	521	490	15.26%
5-11 ans	13	9	17.32%	40	55	23.63%	864	922	26.95%
12-17 ans	16	12	22.05%	33	46	19.65%	527	520	15.80%
18-59 ans	29	36	51.18%	62	122	45.77%	965	1,553	38.00%
60>=	1	3	3.15%	6	8	3.48%	140	124	3.98%
<b>S.Total</b>	<b>61</b>	<b>66</b>	<b>100.00%</b>	<b>159</b>	<b>243</b>	<b>100.00%</b>	<b>3,017</b>	<b>3,609</b>	<b>100.00%</b>
<b>(%)</b>	<b>48.03%</b>	<b>51.97%</b>	<b>Familles</b>	<b>39.55%</b>	<b>60.45%</b>	<b>Familles</b>	<b>45.53%</b>	<b>54.47%</b>	<b>Familles</b>
<b>G.Total</b>		<b>127</b>	<b>50</b>		<b>402</b>	<b>127</b>		<b>6,626</b>	<b>1,533</b>

C. Éducation & Tranche d'âge utile									
a) Tranche d'âge utile ( Kits hygiéniques * )									
Age	Homme			Femme			Famille (%)		
			(%)			(%)			(%)
1-5 ans	4	7	8.66%	22	21	10.70%	598	552	17.36%
3-5 ans	4	3	5.51%	13	13	6.47%	377	343	10.87%
6-11 ans	11	8	14.96%	35	45	19.90%	735	789	23.00%
12-17 ans	16	12	22.05%	33	46	19.65%	527	520	15.80%
15-24 ans	15	18	25.98%	34	55	22.14%	519	593	16.78%
11-49 ans ( * )		48	37.80%		165	41.04%		2,057	31.04%

b) Scolarisations									
Niveau	Homme			Femme			T.Net		
			(%)			(%)			(%)
Pré-scolaire	-	-	0.00%	-	-	0.00%	2	2	0.56%
Primaire	14	10	126.32%	10	14	30.00%	400	382	51.31%
Secondaire	5	9	50.00%	17	19	45.57%	52	43	9.07%
Universitaire	-	-	0.00%	1	1	0.76%	3	2	0.14%
Informel	2	-		1	2		14	7	

D. Besoins Spécifiques									
Besoins spécifiques	Homme			Femme			Famille (%)		
			(%)			(%)			(%)
1) CR	1	-	0.79%	1	5	1.49%	64	55	1.80%
2) WR	-	8	6.30%	-	24	5.97%	-	573	8.65%
3) SP	-	2	1.57%	-	38	9.45%	21	259	4.23%
4) ER	1	-	0.79%	4	7	2.74%	44	51	1.43%
5) DS	1	1	1.57%	3	5	1.99%	63	70	2.01%
6) SM	1	1	1.57%	2	7	2.24%	24	26	0.75%
7) SC	2	-	1.57%	9	19	6.97%	76	54	1.96%
8) UC	-	-	0.00%	-	-	0.00%	-	1	0.02%
9) Autres	-	-	0.00%	-	-	0.00%	5	5	0.15%
<b>Total</b>	<b>6</b>	<b>12</b>	<b>14.17%</b>	<b>19</b>	<b>105</b>	<b>30.85%</b>	<b>297</b>	<b>1,094</b>	<b>20.99%</b>

E. Occupations									
Occupations	Homme			Femme			Famille (%)		
			(%)			(%)			(%)
1) Sans occupation	20	30	39.37%	82	120	50.25%	1,766	2,095	58.27%
2) Agent Ménage	-	8	6.30%	-	24	5.97%	6	652	9.93%
3) Éleveurs/Bergers	-	-	0.00%	-	-	0.00%	467	35	7.58%
4) Élèves/Étudiants	21	19	31.50%	29	36	16.17%	471	436	13.69%
5) Artisans	5	3	6.30%	2	4	1.49%	98	256	5.34%
6) Autres	15	6	16.54%	46	59	26.12%	209	135	5.19%
<b>G.Total</b>	<b>61</b>	<b>66</b>	<b>100.00%</b>	<b>159</b>	<b>243</b>	<b>100.00%</b>	<b>3,017</b>	<b>3,609</b>	<b>100.00%</b>

F. Ethnies des réfugiés									
Ethnies	Homme			Femme			Famille (%)		
			(%)			(%)			(%)
1) Touareg	17	21	29.92%	58	73	32.59%	2,388	2,820	78.60%
2) Arabe	2	7	7.09%	7	13	4.98%	102	103	3.09%
3) Peulh	3	5	6.30%	35	64	24.63%	232	351	8.80%
4) Sonrai	38	31	54.33%	16	26	10.45%	206	223	6.47%
5) Autres	1	2	2.36%	43	67	27.36%	89	112	3.03%

G. Départements d'origine									
Départements	Homme			Femme			Famille (%)		
			(%)			(%)			(%)
1) Tombouctou C	1	-	0.79%	12	28	9.95%	124	139	3.97%
2) Bamako (C1)	3	4	5.51%	18	22	9.95%	8	11	0.29%
3) Douentza	2	3	3.94%	30	31	15.17%	358	484	12.71%
4) Gao	41	36	60.63%	5	6	2.74%	207	219	6.43%
5) Rharous	2	4	4.72%	6	14	4.98%	745	826	23.71%
6) Gossi	6	9	11.81%	2	5	1.74%	731	883	24.36%
7) Haïre	-	-	0.00%	3	11	3.48%	203	279	7.27%
8) Autres	6	10	12.60%	83	126	51.99%	641	768	21.26%

CR : Enfant à risque, WR : Femme à risque, SP : Parent seul, ER : Personne âgée à risque, DS : Handicapé, SM : Condition Médicale sévère, SC : Enfant séparé et UC : Enfant non accompagné

Pour toute information, prière adresser vos requêtes à l'adresse suivante : [bkfouim@unhcr.org](mailto:bkfouim@unhcr.org)

# Synthèse des données des réfugiés au Burkina Faso par Site/Camp

A. Site/Camp	Goudébo			Hors-Camps (OUDALAN)			Hors-Camps (SOUM)		
Date	31-Jan-2019		Familles	31-Jan-2019		Familles	31-Jan-2019		Familles
Effectif global	8,077		1,789	8,640		1,492	778		175
Nouveaux arrivés	-		-	-		-	-		-
Enreg. In Situ	-		-	-		-	-		-
Naissances	-		-	-		-	-		-
Départs/Décès	-		-	-		-	-		-

B. Démographie de la population du Site/Camp	Goudébo			Hors-Camps (OUDALAN)			Hors-Camps (SOUM)		
Age	Homme	Femme	(%)	Homme	Femme	(%)	Homme	Femme	(%)
0-4 ans	678	613	15.98%	707	705	16.34%	42	32	9.51%
5-11 ans	980	1,009	24.63%	1,144	1,090	25.86%	102	144	31.62%
12-17 ans	723	669	17.23%	872	808	19.44%	67	74	18.12%
18-59 ans	1,281	1,799	38.13%	1,347	1,747	35.81%	108	181	37.15%
60>=	184	141	4.02%	119	101	2.55%	14	14	3.60%
<b>S.Total</b>	<b>3,846</b>	<b>4,231</b>	<b>100.00%</b>	<b>4,189</b>	<b>4,451</b>	<b>100.00%</b>	<b>333</b>	<b>445</b>	<b>100.00%</b>
(%)	47.62%	52.38%	<b>Familles</b>	48.48%	51.52%	<b>Familles</b>	42.80%	57.20%	<b>Familles</b>
<b>G.Total</b>	<b>8,077</b>		<b>1,789</b>	<b>8,640</b>		<b>1,492</b>	<b>778</b>		<b>175</b>

C. Education & Tranche d'age utile	Goudébo			Hors-Camps (OUDALAN)			Hors-Camps (SOUM)		
a) Tranche d'age utile ( Kits hygiéniques * )	Homme	Femme	(%)	Homme	Femme	(%)	Homme	Femme	(%)
1-5 ans	758	733	18.46%	886	892	20.58%	53	47	12.85%
3-5 ans	465	490	11.82%	610	605	14.06%	39	36	9.64%
6-11 ans	840	848	20.90%	947	878	21.12%	90	127	27.89%
12-17 ans	723	669	17.23%	872	808	19.44%	67	74	18.12%
15-24 ans	698	771	18.19%	883	797	19.44%	48	69	15.04%
11-49 ans ( * )	-	2,436	30.16%	-	2,543	29.43%	-	257	33.03%

b) Scolarisations	Goudébo			Hors-Camps (OUDALAN)			Hors-Camps (SOUM)		
Niveau	Homme	Femme	T.Net	Homme	Femme	T.Net	Homme	Femme	T.Net
Pré-scolaire	8	5	1.36%	-	-	0.00%	-	-	0.00%
Primaire	530	415	55.98%	81	60	7.73%	12	14	11.98%
Secondaire	42	6	3.45%	12	3	0.89%	1	-	0.71%
Universitaire	1	1	0.04%	2	-	0.04%	-	-	0.00%
Informel	4	-	-	1	2	-	3	-	-

D. Besoins Spécifiques	Goudébo			Hors-Camps (OUDALAN)			Hors-Camps (SOUM)		
Besoins spécifiques	Homme	Femme	(%)	Homme	Femme	(%)	Homme	Femme	(%)
1) CR	67	70	1.70%	253	236	5.66%	2	2	0.51%
2) WR	-	225	2.79%	-	397	4.59%	-	73	9.38%
3) SP	17	347	4.51%	35	342	4.36%	3	29	4.11%
4) ER	60	60	1.49%	51	49	1.16%	4	8	1.54%
5) DS	65	73	1.71%	50	48	1.13%	8	6	1.80%
6) SM	30	30	0.74%	14	11	0.29%	1	1	0.26%
7) SC	75	87	2.01%	98	111	2.42%	5	10	1.93%
8) UC	1	4	0.06%	6	6	0.14%	-	-	0.00%
9) Autres	1	22	0.28%	-	6	0.07%	-	-	0.00%
<b>Total</b>	<b>316</b>	<b>918</b>	<b>15.28%</b>	<b>507</b>	<b>1,206</b>	<b>19.83%</b>	<b>23</b>	<b>129</b>	<b>19.54%</b>

E. Occupations	Goudébo			Hors-Camps (OUDALAN)			Hors-Camps (SOUM)		
Occupations	Homme	Femme	(%)	Homme	Femme	(%)	Homme	Femme	(%)
1) Sans occupation	1,890	2,561	55.11%	2,374	2,525	56.70%	218	306	67.35%
2) Agent Ménage	9	694	8.70%	12	1,482	17.29%	-	96	12.34%
3) Éleveurs/Bergers	995	41	12.83%	1,548	71	18.74%	78	9	11.18%
4) Élèves/Étudiants	585	427	12.53%	96	65	1.86%	16	14	3.86%
5) Artisans	53	364	5.16%	7	270	3.21%	-	15	1.93%
6) Autres	314	144	5.67%	152	38	2.20%	21	5	3.34%
<b>G.Total</b>	<b>3,846</b>	<b>4,231</b>	<b>100.00%</b>	<b>4,189</b>	<b>4,451</b>	<b>100.00%</b>	<b>333</b>	<b>445</b>	<b>100.00%</b>

F. Ethnies des réfugiés	Goudébo			Hors-Camps (OUDALAN)			Hors-Camps (SOUM)		
Ethnies	Homme	Femme	(%)	Homme	Femme	(%)	Homme	Femme	(%)
1) Touareg	3,221	3,548	83.81%	2,936	3,173	70.71%	265	338	77.51%
2) Arabe	67	62	1.60%	534	471	11.63%	8	16	3.08%
3) Peulh	518	583	13.63%	600	685	14.87%	39	71	14.14%
4) Sonrai	24	18	0.52%	70	65	1.56%	19	16	4.50%
5) Autres	16	20	0.45%	49	57	1.23%	2	4	0.77%

G. Départements d'origine	Goudébo			Hors-Camps (OUDALAN)			Hors-Camps (SOUM)		
Départements	Homme	Femme	(%)	Homme	Femme	(%)	Homme	Femme	(%)
1) Tombouctou C	22	23	0.56%	32	33	0.75%	16	19	4.50%
2) Ntillit	1,609	1,775	41.90%	477	535	11.71%	8	9	2.19%
3) Douentza	8	3	0.14%	6	7	0.15%	34	51	10.93%
4) Gao	573	609	14.63%	212	179	4.53%	17	12	3.73%
5) Rharous	393	404	9.87%	2,084	2,207	49.66%	68	85	19.67%
6) Gossi	892	996	23.38%	1,128	1,221	27.19%	97	140	30.46%
7) Haïre	37	60	1.20%	28	49	0.89%	29	40	8.87%
8) Autres	312	361	8.33%	222	220	5.12%	64	89	19.67%

CR : Enfant à risque, WR : Femme à risque, SP : Parent seul, ER : Personne âgée à risque, DS : Handicapé, SM : Condition Médicale sévère, SC : Enfant séparé et UC : Enfant non accompagné

Pour toute information, prière adresser vos requêtes à l'adresse suivante : [bkfouim@unhcr.org](mailto:bkfouim@unhcr.org)