

# Synthèse Globale des données des réfugiés maliens au Burkina Faso

## A. Synthèse des données

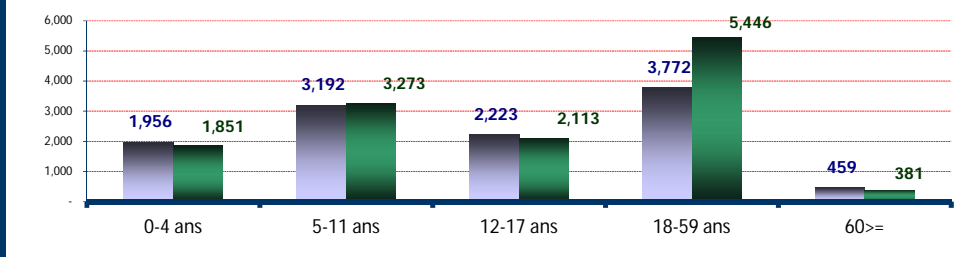
O: Officiel, S: Spontané, U: Urbain D/R: Dîpersed/Rural

Dernière MAJ	31-Mar-2019	Familles
Effectif global	24,666	5,182
Nouveaux arrivés	89	24
Enreg. In Situ	144	34
Naissances		4
Départs/Décès		352

Camp/Site	Individus	Camp/Site	Individus	Camp/Site	Individus
Goudébo(O)	8,221	Hors-Camp Oud (D/R)	8,631	Ouagadougou. (U)	127
Mentao (O)	6,499	Bobo-Diou.(U)	403	Hors-C Soum(D/R)	785

## B. Démographie de la pop. Actuelle

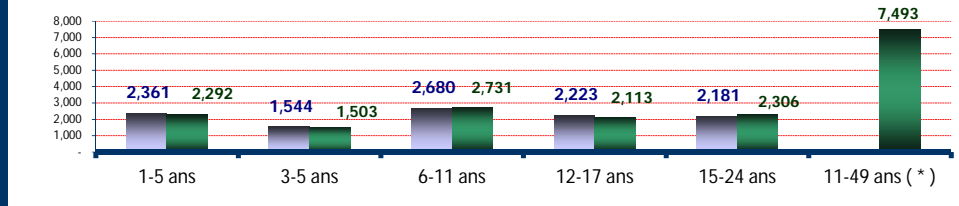
Age	Homme	Femme	(%)
0-4 ans	1,956	1,851	15.43%
5-11 ans	3,192	3,273	26.21%
12-17 ans	2,223	2,113	17.58%
18-59 ans	3,772	5,446	37.37%
60>=	459	381	3.41%
<b>S.Total</b>	<b>11,602</b>	<b>13,064</b>	<b>100%</b>
(%)	47.04%	52.96%	
<b>G.Total</b>		<b>24,666</b>	<b>5,182</b>



## C. Education & Tranche d'age utile

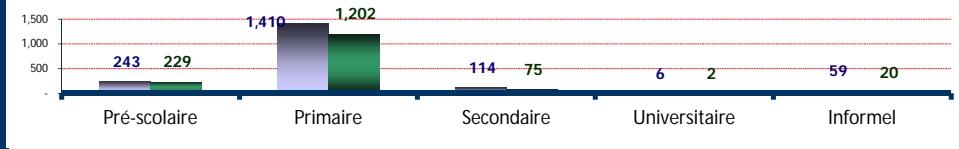
### a) Tranche d'age utile ( Kits hygiéniques \*)

Age	Homme	Femme	(%)
1-5 ans	2,361	2,292	18.86%
3-5 ans	1,544	1,503	12.35%
6-11 ans	2,680	2,731	21.94%
12-17 ans	2,223	2,113	17.58%
15-24 ans	2,181	2,306	18.19%
11-49 ans (*)		7,493	30.38%



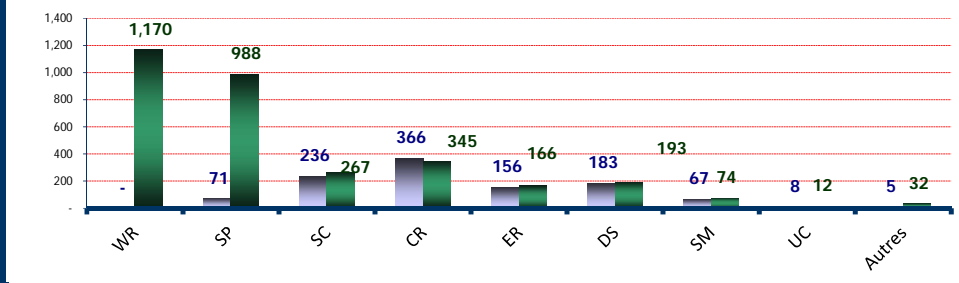
### b) Scolarisations

Niveau	Homme	Femme	T.Net
Pré-scolaire	243	229	10.14%
Primaire	1,410	1,202	85.72%
Secondaire	114	75	3.49%
Universitaire	6	2	0.06%
Informel	59	20	



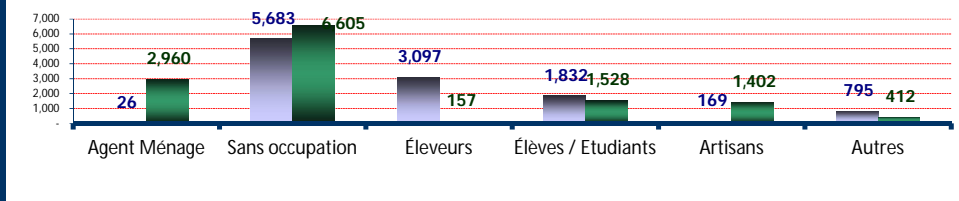
## D. Besoins Spécifiques

Besoins spécifiques	Homme	Femme	(%)
1) WR	-	1,170	4.74%
2) SP	71	988	4.29%
3) SC	236	267	2.04%
4) CR	366	345	2.88%
5) ER	156	166	1.31%
6) DS	183	193	1.52%
7) SM	67	74	0.57%
8) UC	8	12	0.08%
9) Autres	5	32	0.15%
<b>Total</b>	<b>1,092</b>	<b>3,247</b>	<b>17.59%</b>




## E. Occupations

Occupations	Homme	Femme	(%)
1) Agent Ménage	26	2,960	12.11%
2) Sans occupation	5,683	6,605	49.82%
3) Éleveurs	3,097	157	13.19%
4) Élèves / Etudiants	1,832	1,528	13.62%
5) Artisans	169	1,402	6.37%
6) Autres	795	412	4.89%
<b>Total</b>	<b>11,602</b>	<b>13,064</b>	<b>100%</b>



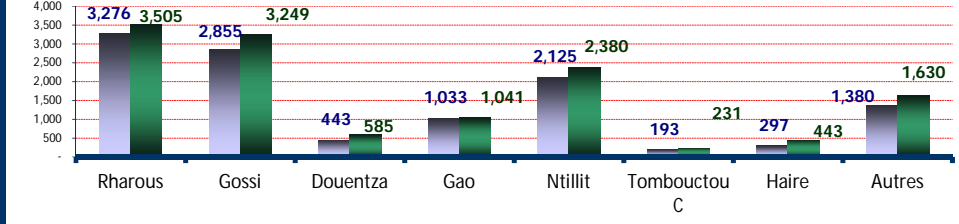
## F. Ethnie des réfugiés

Ethnie	Homme	Femme	(%)
1) Touareg	8,855	9,922	76.13%
2) Arabe	713	670	5.61%
3) Peulh	1,454	1,818	13.27%
4) Sonrai	372	382	3.06%
5) Autres	208	272	1.95%



## G. Départements d'origine

Départements	Homme	Femme	(%)
1) Rharous	3,276	3,505	27.49%
2) Gossi	2,855	3,249	24.75%
3) Douentza	443	585	4.17%
4) Gao	1,033	1,041	8.41%
5) Ntillit	2,125	2,380	18.26%
6) Tombouctou C	193	231	1.72%
7) Haïre	297	443	3.00%
8) Autres	1,380	1,630	12.20%



# Synthèse des données des réfugiés au Burkina Faso par Site/Camp

A. Site/Camp	Ouagadougou (ville)			Bobo Dioulasso			Mentao		
Date	31-Mar-2019	Familles		31-Mar-2019	Familles		31-Mar-2019	Familles	
Effectif global	127	50		403	127		6,499	1,503	
Nouveaux arrivés	-	-		-	-		29	9	
Enreg. In Situ	-	-		-	-		136	33	
Naissances	-	-		-	1		-	-	1
Départs/Décès	-	-		-	-		-	-	282

B. Démographie de la population du Site/Camp									
Age	Homme			Femme			Famille		
			(%)			(%)			(%)
0-4 ans	2	6	6.30%	18	13	7.69%	513	482	15.31%
5-11 ans	13	9	17.32%	40	55	23.57%	882	920	27.73%
12-17 ans	16	12	22.05%	33	46	19.60%	510	503	15.59%
18-59 ans	29	36	51.18%	62	122	45.66%	921	1,525	37.64%
60>=	1	3	3.15%	6	8	3.47%	131	112	3.74%
<b>S.Total</b>	<b>61</b>	<b>66</b>	<b>100.00%</b>	<b>159</b>	<b>244</b>	<b>100.00%</b>	<b>2,957</b>	<b>3,542</b>	<b>100.00%</b>
<b>(%)</b>	<b>48.03%</b>	<b>51.97%</b>	<b>Familles</b>	<b>39.45%</b>	<b>60.55%</b>	<b>Familles</b>	<b>45.50%</b>	<b>54.50%</b>	<b>Familles</b>
<b>G.Total</b>	<b>127</b>			<b>403</b>			<b>6,499</b>		
	<b>50</b>			<b>127</b>			<b>1,503</b>		

C. Éducation & Tranche d'âge utile									
a) Tranche d'âge utile ( Kits hygiéniques * )									
Age	Homme			Femme			Famille		
			(%)			(%)			(%)
1-5 ans	3	7	7.87%	21	19	9.93%	599	568	17.96%
3-5 ans	3	3	4.72%	12	11	5.71%	388	339	11.19%
6-11 ans	12	8	15.75%	36	47	20.60%	741	784	23.47%
12-17 ans	16	12	22.05%	33	46	19.60%	510	503	15.59%
15-24 ans	15	19	26.77%	34	55	22.08%	495	585	16.62%
11-49 ans ( * )		48	37.80%		165	40.94%		2,009	30.91%

b) Scolarisations									
Niveau	Homme			Femme			T.Net		
			(%)			(%)			(%)
Pré-scolaire	-	-	0.00%	-	-	0.00%	2	2	0.55%
Primaire	14	10	120.00%	10	14	28.92%	381	368	49.11%
Secondaire	5	9	50.00%	17	19	45.57%	46	41	8.59%
Universitaire	-	-	0.00%	1	1	0.76%	3	1	0.12%
Informel	2	-		1	2		14	6	

D. Besoins Spécifiques									
Besoins spécifiques	Homme			Femme			Famille		
			(%)			(%)			(%)
1) CR	1	-	0.79%	1	5	1.49%	42	33	1.15%
2) WR	-	8	6.30%	-	24	5.96%	-	456	7.02%
3) SP	-	2	1.57%	-	38	9.43%	15	231	3.79%
4) ER	1	-	0.79%	4	7	2.73%	32	40	1.11%
5) DS	1	1	1.57%	3	5	1.99%	52	59	1.71%
6) SM	1	1	1.57%	2	7	2.23%	20	23	0.66%
7) SC	2	-	1.57%	9	19	6.95%	54	44	1.51%
8) UC	-	-	0.00%	-	-	0.00%	-	1	0.02%
9) Autres	-	-	0.00%	-	-	0.00%	4	4	0.12%
<b>Total</b>	<b>6</b>	<b>12</b>	<b>14.17%</b>	<b>19</b>	<b>105</b>	<b>30.77%</b>	<b>219</b>	<b>891</b>	<b>17.08%</b>

E. Occupations									
Occupations	Homme			Femme			Famille		
			(%)			(%)			(%)
1) Sans occupation	20	30	39.37%	82	121	50.37%	1,712	2,038	57.70%
2) Agent Ménage	-	8	6.30%	-	24	5.96%	5	640	9.92%
3) Éleveurs/Bergers	-	-	0.00%	-	-	0.00%	458	35	7.59%
4) Élèves/Étudiants	21	19	31.50%	29	36	16.13%	446	418	13.29%
5) Artisans	5	3	6.30%	2	4	1.49%	96	251	5.34%
6) Autres	15	6	16.54%	46	59	26.05%	240	160	6.15%
<b>G.Total</b>	<b>61</b>	<b>66</b>	<b>100.00%</b>	<b>159</b>	<b>244</b>	<b>100.00%</b>	<b>2,957</b>	<b>3,542</b>	<b>100.00%</b>

F. Ethnies des réfugiés									
Ethnies	Homme			Femme			Famille		
			(%)			(%)			(%)
1) Touareg	17	21	29.92%	58	74	32.75%	2,322	2,722	77.61%
2) Arabe	2	7	7.09%	7	13	4.96%	95	99	2.99%
3) Peulh	3	5	6.30%	35	64	24.57%	237	373	9.39%
4) Sonrai	38	31	54.33%	16	26	10.42%	206	226	6.65%
5) Autres	1	2	2.36%	43	67	27.30%	97	122	3.37%

G. Départements d'origine									
Départements	Homme			Femme			Famille		
			(%)			(%)			(%)
1) Tombouctou C	1	-	0.79%	12	28	9.93%	110	129	3.68%
2) Bamako (C1)	3	4	5.51%	18	22	9.93%	-	-	0.00%
3) Douentza	2	3	3.94%	30	31	15.14%	363	490	13.13%
4) Gao	41	36	60.63%	5	6	2.73%	201	217	6.43%
5) Rharous	2	4	4.72%	6	14	4.96%	721	788	23.22%
6) Gossi	6	9	11.81%	2	5	1.74%	714	862	24.25%
7) Haïre	-	-	0.00%	3	11	3.47%	200	282	7.42%
8) Autres	6	10	12.60%	83	127	52.11%	648	774	21.88%

CR : Enfant à risque, WR : Femme à risque, SP : Parent seul, ER : Personne âgée à risque, DS : Handicapé, SM : Condition Médicale sévère, SC : Enfant séparé et UC : Enfant non accompagné

Pour toute information, prière adresser vos requêtes à l'adresse suivante : [bkouim@unhcr.org](mailto:bkouim@unhcr.org)

# Synthèse des données des réfugiés au Burkina Faso par Site/Camp

A. Site/Camp	Goudébo			Hors-Camps (OUDALAN)			Hors-Camps (SOUM)		
Date	31-Mar-2019	Familles		31-Mar-2019	Familles		31-Mar-2019	Familles	
Effectif global	8,221	1,837		8,631	1,491		785	174	
Nouveaux arrivés	60	15		-	-		-	-	
Enreg. In Situ	5	-		-	-		3	1	
Naissances		2							
Départs/Décès		67			3				

B. Démographie de la population du Site/Camp	Goudébo			Hors-Camps (OUDALAN)			Hors-Camps (SOUM)		
Age	Homme	Femme	(%)	Homme	Femme	(%)	Homme	Femme	(%)
0-4 ans	679	623	15.84%	699	695	16.15%	45	32	9.81%
5-11 ans	1,005	1,046	24.95%	1,150	1,098	26.05%	102	145	31.46%
12-17 ans	726	670	16.98%	871	808	19.45%	67	74	17.96%
18-59 ans	1,304	1,836	38.19%	1,347	1,745	35.82%	109	182	37.07%
60>=	190	142	4.04%	117	101	2.53%	14	15	3.69%
<b>S.Total</b>	<b>3,904</b>	<b>4,317</b>	<b>100.00%</b>	<b>4,184</b>	<b>4,447</b>	<b>100.00%</b>	<b>337</b>	<b>448</b>	<b>100.00%</b>
(%)	47.49%	52.51%	<b>Familles</b>	48.48%	51.52%	<b>Familles</b>	42.93%	57.07%	<b>Familles</b>
<b>G.Total</b>		<b>8,221</b>	<b>1,837</b>		<b>8,631</b>	<b>1,491</b>		<b>785</b>	<b>174</b>

C. Education & Tranche d'age utile	Goudébo			Hors-Camps (OUDALAN)			Hors-Camps (SOUM)		
a) Tranche d'age utile ( Kits hygiéniques * )	Homme	Femme	(%)	Homme	Femme	(%)	Homme	Femme	(%)
1-5 ans	803	761	19.02%	880	889	20.50%	55	48	13.12%
3-5 ans	490	509	12.15%	609	604	14.05%	42	37	10.06%
6-11 ans	844	875	20.91%	957	890	21.40%	90	127	27.64%
12-17 ans	726	670	16.98%	871	808	19.45%	67	74	17.96%
15-24 ans	705	780	18.06%	883	798	19.48%	49	69	15.03%
11-49 ans ( * )		2,472	30.07%		2,541	29.44%		258	32.87%

b) Scolarisations	Goudébo			Hors-Camps (OUDALAN)			Hors-Camps (SOUM)		
Niveau	Homme	Femme	T.Net	Homme	Femme	T.Net	Homme	Femme	T.Net
Pré-scolaire	238	225	46.35%	3	2	0.41%	-	-	0.00%
Primaire	741	657	81.33%	252	139	21.17%	12	14	11.98%
Secondaire	33	4	2.65%	12	2	0.83%	1	-	0.71%
Universitaire	-	-	0.00%	2	-	0.04%	-	-	0.00%
Informel	14	7		25	5		3	-	

D. Besoins Spécifiques	Goudébo			Hors-Camps (OUDALAN)			Hors-Camps (SOUM)		
Besoins spécifiques	Homme	Femme	(%)	Homme	Femme	(%)	Homme	Femme	(%)
1) CR	62	64	1.53%	258	242	5.79%	2	1	0.38%
2) WR	-	214	2.60%	-	405	4.69%	-	63	8.03%
3) SP	18	347	4.44%	35	342	4.37%	3	28	3.95%
4) ER	66	62	1.56%	49	49	1.14%	4	8	1.53%
5) DS	70	75	1.76%	50	48	1.14%	7	5	1.53%
6) SM	29	31	0.73%	14	11	0.29%	1	1	0.25%
7) SC	68	82	1.82%	99	114	2.47%	4	8	1.53%
8) UC	2	5	0.09%	6	6	0.14%	-	-	0.00%
9) Autres	1	22	0.28%	-	6	0.07%	-	-	0.00%
<b>Total</b>	<b>316</b>	<b>902</b>	<b>14.82%</b>	<b>511</b>	<b>1,223</b>	<b>20.09%</b>	<b>21</b>	<b>114</b>	<b>17.20%</b>

E. Occupations	Goudébo			Hors-Camps (OUDALAN)			Hors-Camps (SOUM)		
Occupations	Homme	Femme	(%)	Homme	Femme	(%)	Homme	Femme	(%)
1) Sans occupation	1,474	1,667	38.21%	2,173	2,440	53.45%	222	309	67.64%
2) Agent Ménage	9	712	8.77%	12	1,480	17.29%	-	96	12.23%
3) Éleveurs/Bergers	1,015	42	12.86%	1,546	71	18.73%	78	9	11.08%
4) Élèves/Étudiants	1,026	893	23.34%	294	148	5.12%	16	14	3.82%
5) Artisans	59	859	11.17%	7	270	3.21%	-	15	1.91%
6) Autres	321	144	5.66%	152	38	2.20%	21	5	3.31%
<b>G.Total</b>	<b>3,904</b>	<b>4,317</b>	<b>100.00%</b>	<b>4,184</b>	<b>4,447</b>	<b>100.00%</b>	<b>337</b>	<b>448</b>	<b>100.00%</b>

F. Ethnies des réfugiés	Goudébo			Hors-Camps (OUDALAN)			Hors-Camps (SOUM)		
Ethnies	Homme	Femme	(%)	Homme	Femme	(%)	Homme	Femme	(%)
1) Touareg	3,256	3,595	83.34%	2,932	3,169	70.69%	270	341	77.83%
2) Arabe	68	64	1.61%	533	471	11.63%	8	16	3.06%
3) Peulh	540	620	14.11%	600	685	14.89%	39	71	14.01%
4) Sonrai	24	18	0.51%	70	65	1.56%	18	16	4.33%
5) Autres	16	20	0.44%	49	57	1.23%	2	4	0.76%

G. Départements d'origine	Goudébo			Hors-Camps (OUDALAN)			Hors-Camps (SOUM)		
Départements	Homme	Femme	(%)	Homme	Femme	(%)	Homme	Femme	(%)
1) Tombouctou C	22	22	0.54%	32	33	0.75%	16	19	4.46%
2) Ntillit	1,640	1,837	42.29%	477	534	11.71%	8	9	2.17%
3) Douentza	8	3	0.13%	6	7	0.15%	34	51	10.83%
4) Gao	557	591	13.96%	212	179	4.53%	17	12	3.69%
5) Rharous	398	409	9.82%	2,079	2,205	49.64%	70	85	19.75%
6) Gossi	906	1,008	23.28%	1,129	1,223	27.25%	98	142	30.57%
7) Haïre	37	60	1.18%	28	49	0.89%	29	41	8.92%
8) Autres	336	387	8.79%	221	217	5.07%	65	89	19.62%

CR : Enfant à risque, WR : Femme à risque, SP : Parent seul, ER : Personne âgée à risque, DS : Handicapé, SM : Condition Médicale sévère, SC : Enfant séparé et UC : Enfant non accompagné

Pour toute information, prière adresser vos requêtes à l'adresse suivante : [bkfouim@unhcr.org](mailto:bkfouim@unhcr.org)