


Sumário Panorama do abrigo Demografia Localização geográfica

Instabilidade econômica e agitação social levaram ao deslocamento de venezuelanos para países vizinhos, com mais de 50.000 atualmente vivendo no Brasil. Este perfil fornece um panorama das condições do abrigo São Vicente. Os dados populacionais relatados se baseiam em dados de registros provenientes do ACNUR. Informações adicionais, coletadas através de entrevistas com gestores de abrigos, também foram utilizadas para apoiar os resultados apresentados.

de indivíduos: 358
de famílias: 108
Data de abertura: 03/04/2018
Capacidade planejada: 378



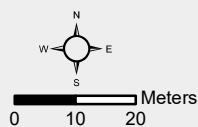
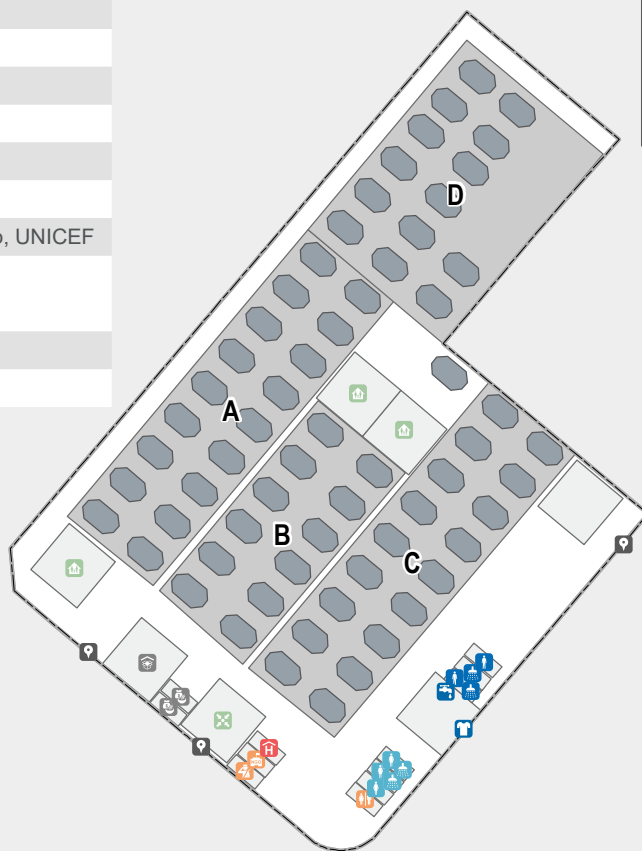
Quem está fazendo o quê?	
Setor	Instituição
Gestão	AVSI (parceira ACNUR)
Segurança	Exército
WASH*	Exército
Abriço	Exército, ACNUR
Proteção	ACNUR, UNFPA
Assistência alimentar	Exército
Nutrição	Ministério da Saúde, Município, UNICEF
Saúde	Exército, Ministério da Saúde Município, OPAS
TIC**	TSF
Gestão da informação	REACH

*Água, saneamento e higiene.
 **Tecnologia da Informação e Comunicação



Infraestrutura do abrigo

- Perímetro
 - Infraestrutura
 - Tenda familiar
 - Zonas
 - Escritório do Exército
 - Escritório do ACNUR
 - Unidade de Saúde
 - Área de distribuição
 - Armazém
 - Espaço Comunitário
 - Área de espera
 - Sanitário container - masculino (8/8)
 - Chuveiro container - masculino (3/3)
 - Sanitário container - feminino (10/12)
 - Chuveiro container - women (8/13)
 - Sanitário da administração
 - Lavanderia
 - Bebedouro
 - Entrada/saída
- Nota: Sanitário e Chuveiro (Operacional/Total)



Panorama setorial

		Meta	Última rodada	Rodada atual	Alcance
Educação	% de menores de 6-14 anos matriculados em escola	100%	13%	13%	●
	% de menores de 15-17 anos matriculados em escola	100%	0%	0%	●
Saúde	% de indivíduos integralmente vacinados*	100%	57%	56%	●
	% gestantes com acesso ao serviço de pré-natal	100%	Sem informação	Sem informação	●
WASH	# pessoas por vaso sanitário operacional	Max. 20	14	20	●
	# pessoas por chuveiro operacional	Max. 20	20	33	●
	Frequência de remoção de resíduos sólidos	Min. semanal	6/semana	7/semana	●
Abriço	Média de área coberta por pessoa	Min. 3,5m ²	3,0m ²	4,1m ²	●
	Superlotação**	<5%	29%	0%	●
Proteção	Presença de espaços recreativos infantis	Sim	Sim	Não	●
	Grupos comunitários estabelecidos	Sim	Sim	Não	●

Metas baseadas nos padrões mínimos acordados com o ACNUR, Brasil ● Padrão mínimo alcançado ● Mais de 50% do padrão mínimo alcançado ● Menos de 50% do padrão mínimo alcançado ou nada
 *Porcentagem de indivíduos vacinados tanto para febre amarela quanto para tríplice viral, baseada em dados disponíveis. **Calculado com base na capacidade planejada do abrigo.

Fluxo de entrada

Número de registros individuais por mês:



Proteção

Grupos vulneráveis

Número de casos

Mulheres gestantes ou lactantes	3
Pessoas com situação médica grave	1
Pessoas com necessidades especiais	5
Mulheres chefes de família	6
UASC ¹	3

Situação legal

50% Registrados por autoridades brasileiras

Destes:

84% com protocolo de solicitação de refúgio²

14% com residência temporária³

2% com outra situação*

Documentação brasileira

22% Obtiveram CPF⁴

7% Obtiveram CTPS⁵ (maiores de 18 anos)

3/14 Recém-nascidos obtiveram certidão de nascimento

* Incluindo certidão de nascimento e/ou refugiado reconhecido

Perfil sócioeconômico⁶

Nível educacional (+ de 18 anos)

Ensino superior / técnico	13%	11%
Ensino médio	73%	69%
Ensino fundamental	14%	20%
Não alfabetizado	0%	0%

Perfil profissional (+ de 18 anos)

Trabalhador agrícola	7%	0%
Artesão ou trabalhador manual	22%	3%
Ocupações elementares	17%	31%
Serviços e vendas	19%	46%
Profissionais	6%	3%
Profissionais técnicos	26%	9%
Sem ocupação	3%	9%

Saúde

Problemas de saúde mais comuns relatados nos abrigos*:

Adulto # de casos

1 Infecção aguda das vias aéreas superiores **26**

2 Diarréia e gastroenterite **15**


Criança

1 Infecção aguda das vias aéreas superiores **37**


2 Diarréia e gastroenterite **12**

Vacinação*

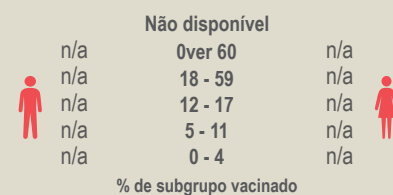
59% Febre amarela



73% Tríplice viral



n/a Difteria



*Baseado em dados disponíveis.

Programa de Interiorização⁷

30 Beneficiários até 30 Junho 2018*

Indivíduos interessados no programa**

Sim	64%	60%
Não	36%	40%

Perfil profissional dos indivíduos interessados

Artesão ou trabalhador manual	15%	3%
Ocupações elementares	17%	30%
Serviços e vendas	19%	45%
Profissionais	8%	3%
Profissionais técnicos	36%	8%

*Destino dos voos: Manaus, São Paulo e Cuiabá

**Baseado em dados disponibilizados (323 de 358 indivíduos).

Notas de rodapé:

1 Criança desacompanhada ou separada, com base na definição do ACNUR.

2 Documento temporário dado ao requerente de refúgio enquanto a solicitação de refúgio está sendo analisada por autoridades locais.

3 Sob o "Acordo de Residência do Mercosul", os nacionais venezuelanos tem o direito de solicitar residência temporária no Brasil, válida por dois anos.

4 Cadastro de Pessoa Física (identificação de registro de contribuinte individual).

5 Carteira de Trabalho e Previdência Social, documento que oferece acesso aos direitos trabalhistas para trabalhadores no Brasil.

6 Indicadores profissionais baseados na Classificação Internacional de Tipos das Profissões (CITP) criada pela Organização Internacional do Trabalho (OIT).

7 O Programa de Interiorização é um programa de realocação voluntária conduzido pelo governo e implementado com apoio de agências da ONU, que visa facilitar a integração de migrantes e pessoas refugiadas da Venezuela no mercado de trabalho e na sociedade brasileira. O programa inclui o transporte de beneficiários para outras regiões do país, moradia e apoio para integração socioprofissional na comunidade de acolhimento.