

Synthèse Globale des données des réfugiés maliens au Burkina Faso

A. Synthèse des données

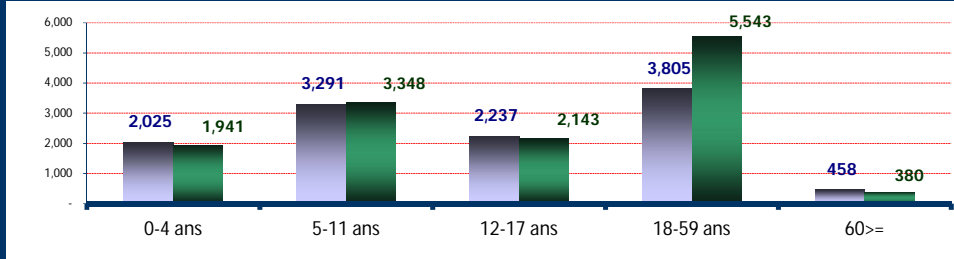
O: Officiel, S: Spontané, U: Urbain D/R: Dipsersed/Rural

	30-Apr-2019	Familles
Dernière MAJ		
Effectif global	25,171	5,279
Nouveaux arrivés	243	23
Enreg. In Situ	127	-
Naissances		127
Départs/Décès		57

Camp/Site	Individus	Camp/Site	Individus	Camp/Site	Individus
Goudébo(O)	8,460	Hors-Camp Oud (D/R)	8,624	Ouagadougou. (U)	127
Mentao (O)	6,767	Bobo-Diou.(U)	403	Hors-C Soum(D/R)	790

B. Démographie de la pop. Actuelle

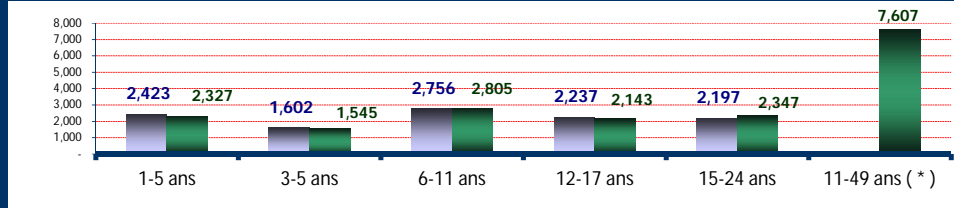
Age	Homme	Femme	(%)
0-4 ans	2,025	1,941	15.76%
5-11 ans	3,291	3,348	26.38%
12-17 ans	2,237	2,143	17.40%
18-59 ans	3,805	5,543	37.14%
60>=	458	380	3.33%
S.Total	11,816	13,355	100%
(%)	46.94%	53.06%	
G.Total		25,171	Familles 5,279



C. Education & Tranche d'age utile

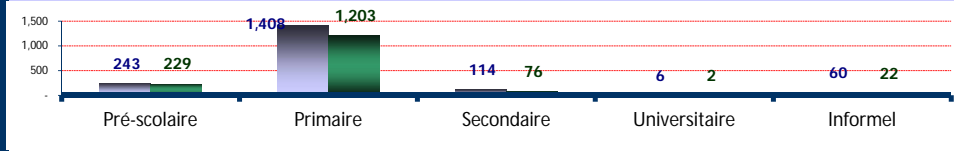
a) Tranche d'age utile (Kits hygiéniques *)

Age	Homme	Femme	(%)
1-5 ans	2,423	2,327	18.87%
3-5 ans	1,602	1,545	12.50%
6-11 ans	2,756	2,805	22.09%
12-17 ans	2,237	2,143	17.40%
15-24 ans	2,197	2,347	18.05%
11-49 ans (*)		7,607	30.22%



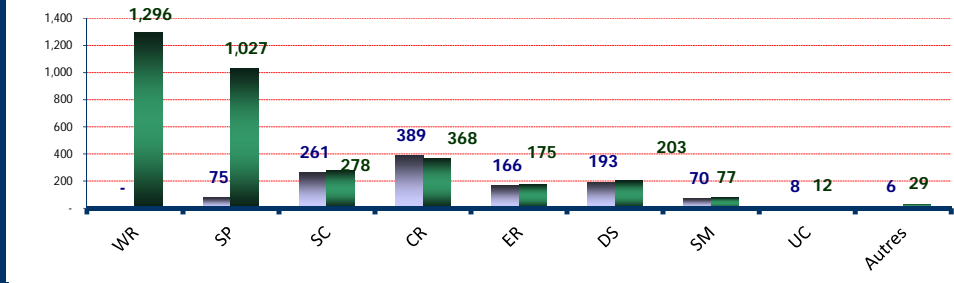
b) Scolarisations

Niveau	Homme	Femme	T.Net
Pré-scolaire	243	229	9.94%
Primaire	1,408	1,203	82.97%
Secondaire	114	76	3.42%
Universitaire	6	2	0.06%
Informel	60	22	



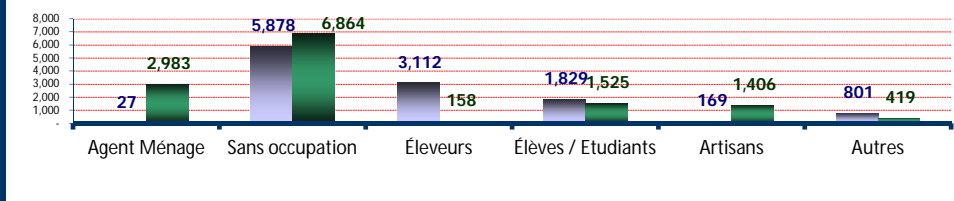
D. Besoins Spécifiques

Besoins spécifiques	Homme	Femme	(%)
1) WR	-	1,296	5.15%
2) SP	75	1,027	4.38%
3) SC	261	278	2.14%
4) CR	389	368	3.01%
5) ER	166	175	1.35%
6) DS	193	203	1.57%
7) SM	70	77	0.58%
8) UC	8	12	0.08%
9) Autres	6	29	0.14%
Total	1,168	3,465	18.41%



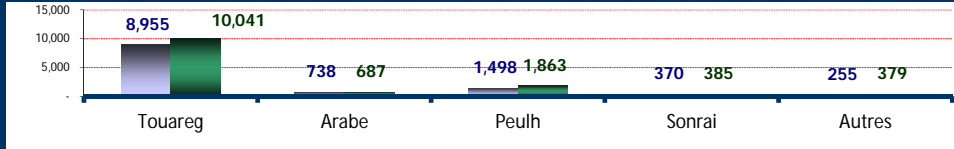
E. Occupations

Occupations	Homme	Femme	(%)
1) Agent Ménage	27	2,983	11.96%
2) Sans occupation	5,878	6,864	50.62%
3) Éleveurs	3,112	158	12.99%
4) Élèves / Etudiants	1,829	1,525	13.32%
5) Artisans	169	1,406	6.26%
6) Autres	801	419	4.85%
Total	11,816	13,355	100%



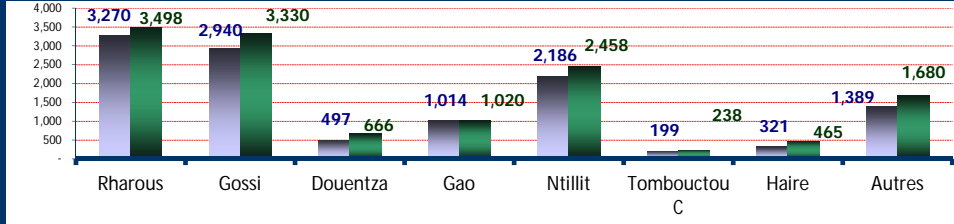
F. Ethnie des réfugiés

Ethnie	Homme	Femme	(%)
1) Touareg	8,955	10,041	75.47%
2) Arabe	738	687	5.66%
3) Peulh	1,498	1,863	13.35%
4) Sonrai	370	385	3.00%
5) Autres	255	379	2.52%



G. Départements d'origine

Départements	Homme	Femme	(%)
1) Rharous	3,270	3,498	26.89%
2) Gossi	2,940	3,330	24.91%
3) Douentza	497	666	4.62%
4) Gao	1,014	1,020	8.08%
5) Ntillit	2,186	2,458	18.45%
6) Tombouctou C	199	238	1.74%
7) Haïre	321	465	3.12%
8) Autres	1,389	1,680	12.19%



Synthèse des données des réfugiés au Burkina Faso par Site/Camp

A. Site/Camp	Ouagadougou (ville)			Bobo Dioulasso			Mentao		
Date	30-Apr-2019	Familles		30-Apr-2019	Familles		30-Apr-2019	Familles	
Effectif global	127	50		403	127		6,767	1,566	
Nouveaux arrivés	-	-		-	-		155	-	
Enreg. In Situ	-	-		-	-		117	-	
Naissances	-	-		-	1		-	4	
Départs/Décès	-	-		-	-		-	-	1

B. Démographie de la population du Site/Camp									
Age	Ouagadougou (ville)			Bobo Dioulasso			Mentao		
	Homme	Femme	(%)	Homme	Femme	(%)	Homme	Femme	(%)
0-4 ans	2	6	6.30%	18	13	7.69%	551	519	15.81%
5-11 ans	13	9	17.32%	40	54	23.33%	927	965	27.96%
12-17 ans	16	12	22.05%	33	46	19.60%	513	527	15.37%
18-59 ans	29	36	51.18%	62	123	45.91%	933	1,588	37.25%
60>=	1	3	3.15%	6	8	3.47%	132	112	3.61%
S.Total	61	66	100.00%	159	244	100.00%	3,056	3,711	100.00%
(%)	48.03%	51.97%	Familles	39.45%	60.55%	Familles	45.16%	54.84%	Familles
G.Total	127			403			6,767		
	50			127			1,566		

C. Éducation & Tranche d'âge utile									
a) Tranche d'âge utile (Kits hygiéniques *)									
Age	Ouagadougou (ville)			Bobo Dioulasso			Mentao		
	Homme	Femme	(%)	Homme	Femme	(%)	Homme	Femme	(%)
1-5 ans	3	7	7.87%	20	20	9.93%	652	608	18.62%
3-5 ans	3	4	5.51%	12	11	5.71%	430	367	11.78%
6-11 ans	12	8	15.75%	37	46	20.60%	773	825	23.61%
12-17 ans	16	12	22.05%	33	46	19.60%	513	527	15.37%
15-24 ans	15	19	26.77%	34	55	22.08%	496	609	16.33%
11-49 ans (*)		48	37.80%		165	40.94%		2,093	30.93%

b) Scolarisations									
Niveau	Ouagadougou (ville)			Bobo Dioulasso			Mentao		
	Homme	Femme	T.Net	Homme	Femme	T.Net	Homme	Femme	T.Net
Pré-scolaire	-	-	0.00%	-	-	0.00%	2	2	0.50%
Primaire	14	10	120.00%	10	14	28.92%	367	364	45.74%
Secondaire	5	9	50.00%	17	19	45.57%	46	42	8.46%
Universitaire	-	-	0.00%	1	1	0.76%	3	1	0.11%
Informel	2	-		1	2		15	8	

D. Besoins Spécifiques									
Besoins spécifiques	Ouagadougou (ville)			Bobo Dioulasso			Mentao		
	Homme	Femme	(%)	Homme	Femme	(%)	Homme	Femme	(%)
1) CR	1	-	0.79%	1	5	1.49%	62	55	1.73%
2) WR	-	8	6.30%	-	24	5.96%	-	577	8.53%
3) SP	-	2	1.57%	-	38	9.43%	19	261	4.14%
4) ER	1	-	0.79%	4	7	2.73%	44	51	1.40%
5) DS	1	1	1.57%	3	5	1.99%	63	70	1.97%
6) SM	1	1	1.57%	2	7	2.23%	23	26	0.72%
7) SC	2	-	1.57%	9	19	6.95%	76	56	1.95%
8) UC	-	-	0.00%	-	-	0.00%	-	1	0.01%
9) Autres	-	-	0.00%	-	-	0.00%	5	5	0.15%
Total	6	12	14.17%	19	105	30.77%	292	1,102	20.60%

E. Occupations									
Occupations	Ouagadougou (ville)			Bobo Dioulasso			Mentao		
	Homme	Femme	(%)	Homme	Femme	(%)	Homme	Femme	(%)
1) Sans occupation	20	30	39.37%	82	121	50.37%	1,825	2,212	59.66%
2) Agent Ménage	-	8	6.30%	-	24	5.96%	5	642	9.56%
3) Éleveurs/Bergers	-	-	0.00%	-	-	0.00%	458	35	7.29%
4) Élèves/Étudiants	21	19	31.50%	29	36	16.13%	431	410	12.43%
5) Artisans	5	3	6.30%	2	4	1.49%	96	251	5.13%
6) Autres	15	6	16.54%	46	59	26.05%	241	161	5.94%
G.Total	61	66	100.00%	159	244	100.00%	3,056	3,711	100.00%

F. Ethnies des réfugiés									
Ethnies	Ouagadougou (ville)			Bobo Dioulasso			Mentao		
	Homme	Femme	(%)	Homme	Femme	(%)	Homme	Femme	(%)
1) Touareg	17	21	29.92%	58	74	32.75%	2,339	2,755	75.28%
2) Arabe	2	7	7.09%	7	13	4.96%	97	102	2.94%
3) Peulh	3	5	6.30%	35	64	24.57%	251	385	9.40%
4) Sonrai	38	31	54.33%	16	26	10.42%	207	228	6.43%
5) Autres	1	2	2.36%	43	67	27.30%	162	241	5.96%

G. Départements d'origine									
Départements	Ouagadougou (ville)			Bobo Dioulasso			Mentao		
	Homme	Femme	(%)	Homme	Femme	(%)	Homme	Femme	(%)
1) Tombouctou C	1	-	0.79%	12	28	9.93%	114	134	3.66%
2) Bamako (C1)	3	4	5.51%	18	22	9.93%	-	-	0.00%
3) Douentza	2	3	3.94%	30	31	15.14%	410	565	14.41%
4) Gao	41	36	60.63%	5	6	2.73%	201	218	6.19%
5) Rharous	2	4	4.72%	6	14	4.96%	734	799	22.65%
6) Gossi	6	9	11.81%	2	5	1.74%	736	892	24.06%
7) Haïre	-	-	0.00%	3	11	3.47%	224	304	7.80%
8) Autres	6	10	12.60%	83	127	52.11%	637	799	21.22%

CR : Enfant à risque, WR : Femme à risque, SP : Parent seul, ER : Personne âgée à risque, DS : Handicapé, SM : Condition Médicale sévère, SC : Enfant séparé et UC : Enfant non accompagné

Pour toute information, prière adresser vos requêtes à l'adresse suivante : bkfouim@unhcr.org

Synthèse des données des réfugiés au Burkina Faso par Site/Camp

A. Site/Camp	Goudébo		Hors-Camps (OUDALAN)		Hors-Camps (SOUM)	
Date	30-Apr-2019	Familles	30-Apr-2019	Familles	30-Apr-2019	Familles
Effectif global	8,460	1,872	8,624	1,488	790	176
Nouveaux arrivés	87	23	-	-	1	-
Enreg. In Situ	9	-	-	-	1	-
Naissances	-	122	-	-	-	-
Départs/Décès	-	56	-	-	-	-

B. Démographie de la population du Site/Camp	Goudébo			Hors-Camps (OUDALAN)			Hors-Camps (SOUM)		
Age	Homme	Femme	(%)	Homme	Femme	(%)	Homme	Femme	(%)
0-4 ans	731	689	16.78%	679	681	15.77%	44	33	9.75%
5-11 ans	1,039	1,062	24.83%	1,168	1,112	26.44%	104	146	31.65%
12-17 ans	737	679	16.74%	871	805	19.43%	67	74	17.85%
18-59 ans	1,326	1,868	37.75%	1,345	1,745	35.83%	110	183	37.09%
60>=	188	141	3.89%	117	101	2.53%	14	15	3.67%
S.Total	4,021	4,439	100.00%	4,180	4,444	100.00%	339	451	100.00%
(%)	47.53%	52.47%	Familles	48.47%	51.53%	Familles	42.91%	57.09%	Familles
G.Total	8,460		1,872	8,624		1,488	790		176

C. Education & Tranche d'age utile	Goudébo			Hors-Camps (OUDALAN)			Hors-Camps (SOUM)		
a) Tranche d'age utile (Kits hygiéniques *)	Homme	Femme	(%)	Homme	Femme	(%)	Homme	Femme	(%)
1-5 ans	833	771	18.96%	863	875	20.15%	52	46	12.41%
3-5 ans	511	519	12.17%	606	608	14.08%	40	36	9.62%
6-11 ans	864	889	20.72%	976	907	21.83%	94	130	28.35%
12-17 ans	737	679	16.74%	871	805	19.43%	67	74	17.85%
15-24 ans	719	799	17.94%	884	796	19.48%	49	69	14.94%
11-49 ans (*)	-	2,506	29.62%	-	2,538	29.43%	-	257	32.53%

b) Scolarisations	Goudébo			Hors-Camps (OUDALAN)			Hors-Camps (SOUM)		
Niveau	Homme	Femme	T.Net	Homme	Femme	T.Net	Homme	Femme	T.Net
Pré-scolaire	238	225	44.95%	3	2	0.41%	-	-	0.00%
Primaire	753	663	80.78%	252	138	20.71%	12	14	11.61%
Secondaire	33	4	2.61%	12	2	0.84%	1	-	0.71%
Universitaire	-	-	0.00%	2	-	0.04%	-	-	0.00%
Informel	14	7	-	25	5	-	3	-	-

D. Besoins Spécifiques	Goudébo			Hors-Camps (OUDALAN)			Hors-Camps (SOUM)		
Besoins spécifiques	Homme	Femme	(%)	Homme	Femme	(%)	Homme	Femme	(%)
1) CR	65	65	1.54%	258	242	5.80%	2	1	0.38%
2) WR	-	219	2.59%	-	405	4.70%	-	63	7.97%
3) SP	18	356	4.42%	35	342	4.37%	3	28	3.92%
4) ER	64	60	1.47%	49	49	1.14%	4	8	1.52%
5) DS	69	74	1.69%	50	48	1.14%	7	5	1.52%
6) SM	29	31	0.71%	14	11	0.29%	1	1	0.25%
7) SC	71	81	1.80%	99	114	2.47%	4	8	1.52%
8) UC	2	5	0.08%	6	6	0.14%	-	-	0.00%
9) Autres	1	18	0.22%	-	6	0.07%	-	-	0.00%
Total	319	909	14.52%	511	1,223	20.11%	21	114	17.09%

E. Occupations	Goudébo			Hors-Camps (OUDALAN)			Hors-Camps (SOUM)		
Occupations	Homme	Femme	(%)	Homme	Femme	(%)	Homme	Femme	(%)
1) Sans occupation	1,558	1,754	39.15%	2,171	2,438	53.44%	222	309	67.22%
2) Agent Ménage	10	735	8.81%	12	1,478	17.28%	-	96	12.15%
3) Éleveurs/Bergers	1,032	43	12.71%	1,544	71	18.73%	78	9	11.01%
4) Élèves/Étudiants	1,038	899	22.90%	294	147	5.11%	16	14	3.80%
5) Artisans	59	863	10.90%	7	270	3.21%	-	15	1.90%
6) Autres	324	145	5.54%	152	40	2.23%	23	8	3.92%
G.Total	4,021	4,439	100.00%	4,180	4,444	100.00%	339	451	100.00%

F. Ethnies des réfugiés	Goudébo			Hors-Camps (OUDALAN)			Hors-Camps (SOUM)		
Ethnies	Homme	Femme	(%)	Homme	Femme	(%)	Homme	Femme	(%)
1) Touareg	3,335	3,677	82.88%	2,934	3,170	70.78%	272	344	77.97%
2) Arabe	68	61	1.52%	556	488	12.11%	8	16	3.04%
3) Peulh	578	662	14.66%	592	676	14.70%	39	71	13.92%
4) Sonrai	26	21	0.56%	65	63	1.48%	18	16	4.30%
5) Autres	14	18	0.38%	33	47	0.93%	2	4	0.76%

G. Départements d'origine	Goudébo			Hors-Camps (OUDALAN)			Hors-Camps (SOUM)		
Départements	Homme	Femme	(%)	Homme	Femme	(%)	Homme	Femme	(%)
1) Tombouctou C	24	24	0.57%	32	33	0.75%	16	19	4.43%
2) Ntillit	1,702	1,918	42.79%	476	531	11.68%	8	9	2.15%
3) Douentza	15	9	0.28%	6	7	0.15%	34	51	10.76%
4) Gao	538	569	13.09%	212	179	4.53%	17	12	3.67%
5) Rharous	382	391	9.14%	2,076	2,205	49.64%	70	85	19.62%
6) Gossi	967	1,056	23.91%	1,129	1,223	27.27%	100	145	31.01%
7) Haïre	37	60	1.15%	28	49	0.89%	29	41	8.86%
8) Autres	356	412	9.08%	221	217	5.08%	65	89	19.49%

CR : Enfant à risque, WR : Femme à risque, SP : Parent seul, ER : Personne âgée à risque, DS : Handicapé, SM : Condition Médicale sévère, SC : Enfant séparé et UC : Enfant non accompagné

Pour toute information, prière adresser vos requêtes à l'adresse suivante : bkfouim@unhcr.org