



TABLERO: SEGURIDAD ALIMENTARIA Y NUTRICIÓN (SAN)

GIFMM Nacional - RMRP 2019



RESPUESTA A LOS VENEZOLANOS

Plataforma de Coordinación para Refugiados y Migrantes de Venezuela



CIFRAS CLAVES

- 268.551** Personas que recibieron asistencia alimentaria con comida servida, en bono y transferencias en efectivo en 2019.*
- 1.003** Familias vinculadas a procesos de producción de alimentos y de consumo y/o venta de alimentos en 2019.
- 8.462** Personas atendidas con estrategias de educación y manejo nutricional en 2019.
- 27** Organizaciones prestaron asistencia alimentaria, apoyaron procesos de producción de alimentos y/o lideraron programas de educación nutricional en 2019.
- 21** Departamentos con actividades en Seguridad Alimentaria y Nutrición.
- 66** Municipios alcanzados a través de una o más actividades por parte de los socios GIFMM.

* Promedio mensual de personas alcanzadas.

PRINCIPALES ACTIVIDADES EN 2019

ASISTENCIA ALIMENTARIA

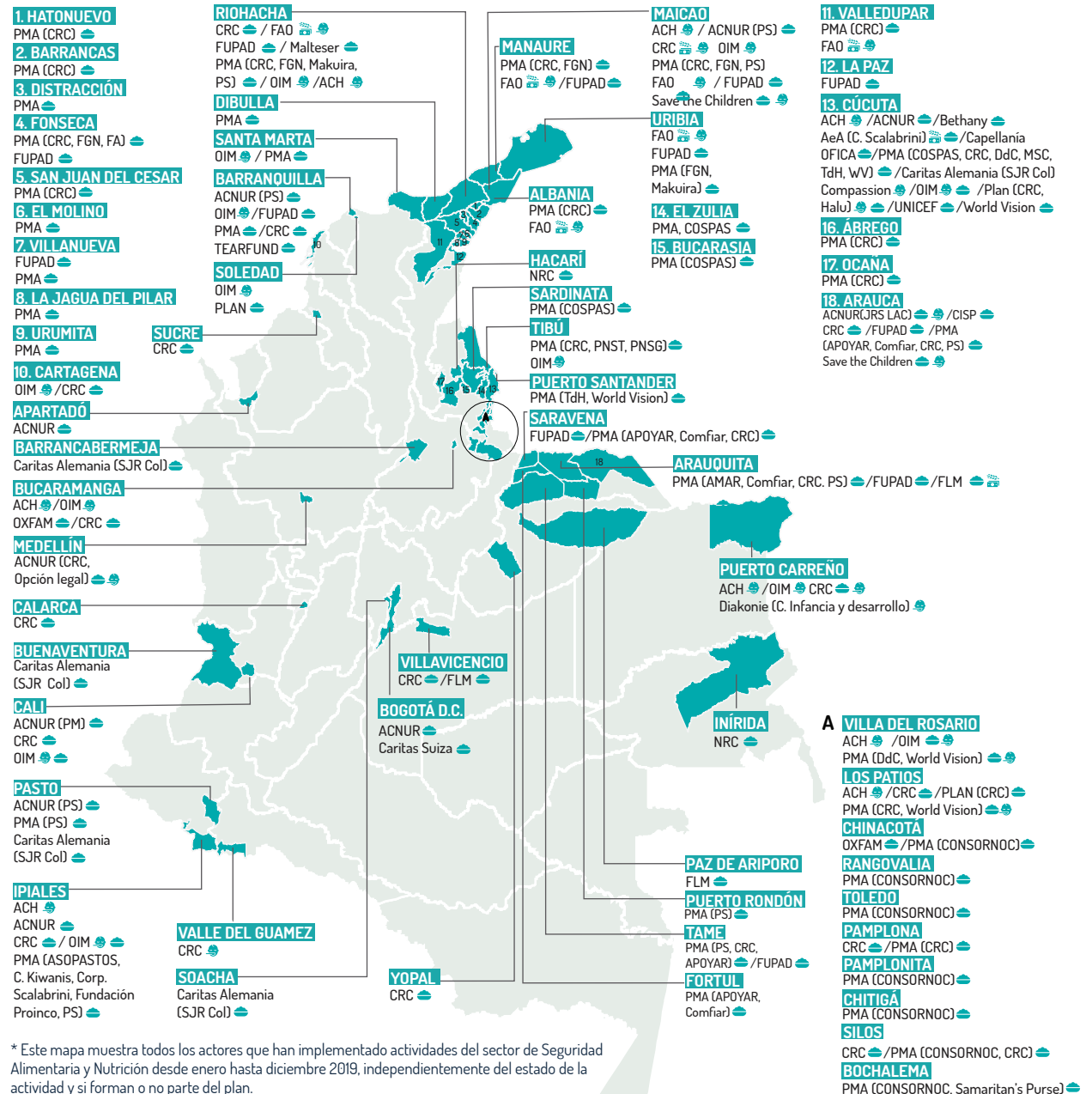
- Asistencia alimentaria con comida servida, en bono y transferencias en efectivo.

PRODUCCIÓN DE ALIMENTOS

- Asistencias técnicas para la recuperación rápida de producción de alimentos.
- Distribución de activos productivos (herramientas, semillas e insumos agropecuarios) para la producción rápida de alimentos.

EDUCACIÓN NUTRICIONAL

- Programas de prevención y manejo nutricional.
- Talleres/jornadas de educación nutricional.



* Este mapa muestra todos los actores que han implementado actividades del sector de Seguridad Alimentaria y Nutrición desde enero hasta diciembre 2019, independientemente del estado de la actividad y si forman o no parte del plan.



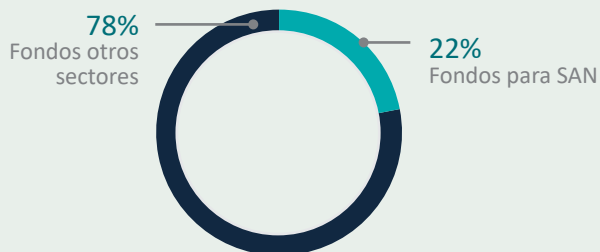
REQUERIMIENTOS FINANCIEROS EN 2020

Fondos requeridos para el plan RMRP 2020

\$739.2M USD

Fondos requeridos para SAN

\$167.9M USD



PRIORIDADES DE LA RESPUESTA EN 2020

- Mejorar el acceso a los alimentos de manera inmediata y regular a la población vulnerable con mayor necesidad, teniendo en cuenta que la modalidad de respuesta debe ser acorde al contexto territorial y poblacional (por ejemplo, enfoque diferencial en razón del género, edad y tipo de población).
- Prevenir todas las formas de malnutrición en población vulnerable, y asegurar la recuperación nutricional de las niñas y niños menores de 5 años con desnutrición aguda.
- Recuperar las capacidades productivas y de medios de vida relacionados con la producción y/o comercialización de alimentos de los refugiados y migrantes y las comunidades de acogida, con enfoque territorial, de resiliencia e inclusión socioeconómica.

RMRP 2020

1.81M

Personas en necesidad

1.12M

Población meta

165

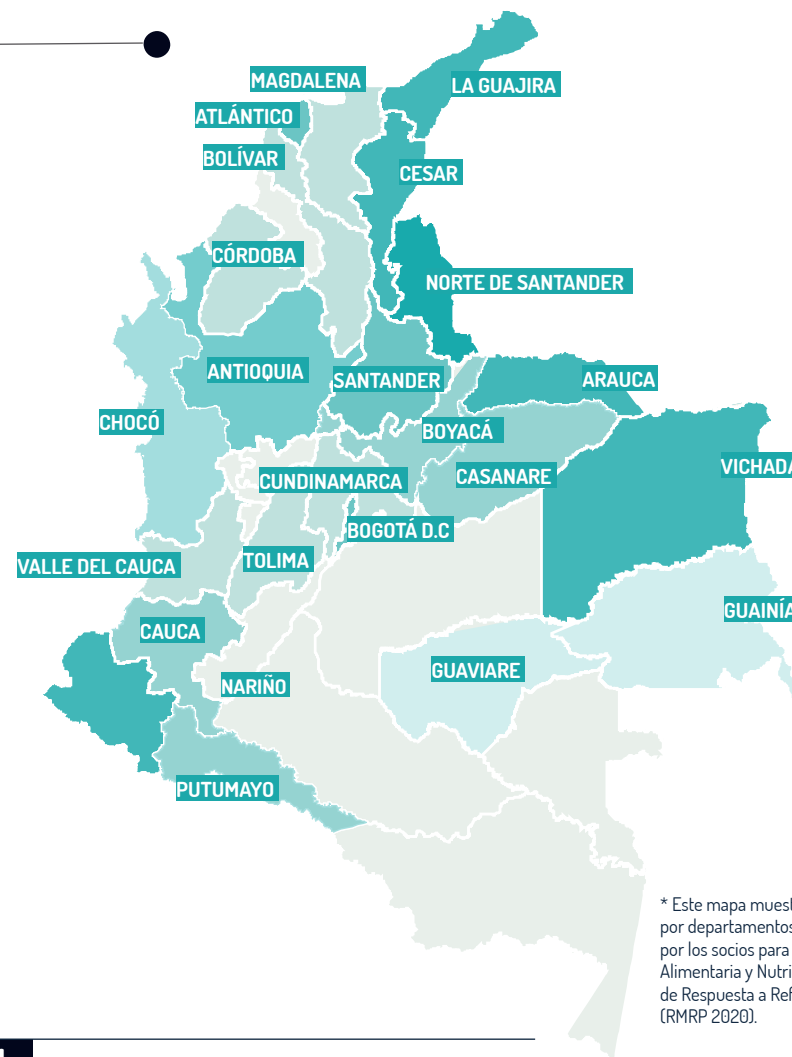
Actividades

23

Organizaciones

23

Departamentos



* Este mapa muestra todas las actividades por departamentos que han sido priorizados por los socios para la respuesta de Seguridad Alimentaria y Nutrición, dentro del Plan de Respuesta a Refugiados y Migrantes (RMRP 2020).

SOCIOS RMRP 2020 - SAN

Acción contra el Hambre / ACTED / Aldeas Infantiles SOS Colombia / Asociación Profamilia / Blumont / Caritas Alemania / Caritas Suiza / Diakonie Katastrophenhilfe / Federación Luterana Mundial / Fundación Servicio Jesuita a Refugiados Colombia / OIM / FAO / Organización Fuerza Internacional de Capellanía "OFICA ICC" / Oxfam / FUPAD / Première Urgence Internationale and Solidarités International / Project HOPE / PMA / Save the Children / Sociedad Nacional de la Cruz Roja Colombiana / Tearfund / UNICEF / ZOA Colombia