

## ANNEXE : CALENDRIER DES ACTIVITES PRINCIPALES ET RESULTATS DE L'ENQUETE

Dates	Activités	Lieux	Responsables	Observations
Du 02 au 06 Mars 2020	Réunions préparatoires de l'Evaluation ; Mise à jour des supports, détails sur la logistique, administration et finances ;	UNHCR Diffa	UNHCR, SFCG, ANDDH	
Du 04 au 08 Mars 2020	Sensibilisation et mobilisation des groupes cibles	Sayam Forage, Diffa, Kindjandi	Partenaires, autorités, Leaders, Camp, et Sites retenus	
06 Mars 2020	Briefing /Formation sur l'Evaluation participative	UNHCR Diffa	UNHCR	EMF (Autorités, SNU, ONG)
09 Mars 2020	Evaluation avec les sous-groupes de Réfugiés et les demandeurs d'asile Production des rapports de groupe	Kindjandi	EMF	Retour à Diffa
10 Mars 2020	Evaluation avec les sous-groupes Réfugiés, demandeurs d'asile et retournés, Production des rapports de groupe	Sayam	EMF	Retour à Diffa
11 Mars 2020	Evaluation avec les sous-groupes de Réfugiés, les retournés et les IDPs Production des rapports de groupe	Diffa	EMF	Retour à Diffa
12 Mars 2020	Débriefing finale Compilation des données, analyses,	UNHCR Diffa	UNHCR	
13 Mars 2020	Rédaction du rapport de l'AGDM et partage pour inputs	Diffa	UNHCR & Membres des EMF	
20 Mars 2020	Finalisation et partage du rapport final de l'AGDM	UNHCR Diffa	UNHCR	HoSO et BO Niamey

# REFUGIES AU CAMP (Sayam Forage)

**06**  
focus groups

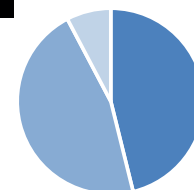
**49**  
individus

## EDUCATION

**1** Existence d'une école dans le camp: **OUI**

**2** Connaissance de l'existence d'une école: **OUI** (16%)

**3** Type d'école



**4** Accès à l'école par les enfants **OUI** (100%)

**5** Etat de l'école

Moyen **1**

Satisfaisant **2**

Tres satisfaisant **3**

■ Ecole informelle (Corannique) : 06 ;  
 ■ Ecole Publique: 06 ;  
 ■ Ecole Privée : 01

**6** Fréquentation de l'école par les enfants **OUI** (84%)

**7** Les enfants parviennent à étudier correctement **OUI** (84%)

**8** Occupation principales des filles qui n'étudient pas : **Ménage de maison**

**9** Occupation principales des garçons qui n'étudient pas : **Ventes, Commerces**

**10** Les enfants ont peur d'aller à l'école **NON** (100%)

**11** Information de l'aide pour l'éducation **OUI** (84%)

**12** Enfant refusé dans une école à cause de son statut **NON** (100%)

**13** Ecoles avec des tables et des bancs **OUI** (88%)

**14** Ecoles avec cantines **NON** (100%)

**15** Enfants en possession de toutes les fournitures scolaires **OUI** (84%)

**16** Abandon de l'école au cours de l'année scolaire **NON** (84%)

**17** Raison de l'abandon de l'école au cours de l'année scolaire **Mouvement de Population**

**18** Accès aux formations professionnelles **OUI** (84%)

**19** Total des personnes ayant accès aux formations professionnelles: **24**

Couture : (21%)

Agriculture, Construction, Soudure : (13% chacun)

Pêche, Élevage, Coiffure, Artisanat, Mécanique : (13% chacun)

**20** Formation désirées pour ceux n'ayant pas accès aux formations professionnelles : **Couture et Coiffure**

# REFUGIES AU CAMP (Sayam Forage)

**06**  
focus groups

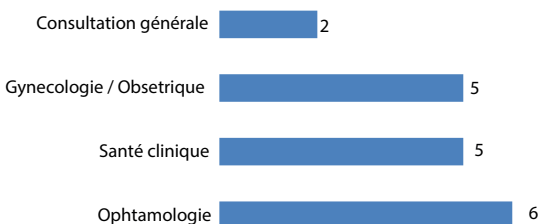
**49**  
individus

## Santé

**1** Total des problèmes sanitaires les plus répandus dans la communauté: **31**

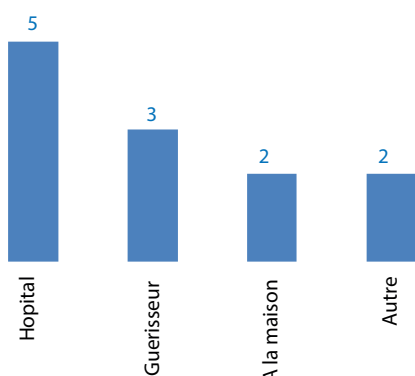
Diarrhée, Paludisme : (19% chacun) ; Malnutrition aiguë modérée : 16% ; Affections respiratoires 13% ; Malnutrition aiguë sévère : 10% ; Maladies cardiovasculaires, VIH / SIDA : (6% chacun) ; Autre (Ulceres, asthmes, Affections oculaires, HTA, etc.) : 10%

**4** Types de problèmes sanitaires traités : **18 réponses**

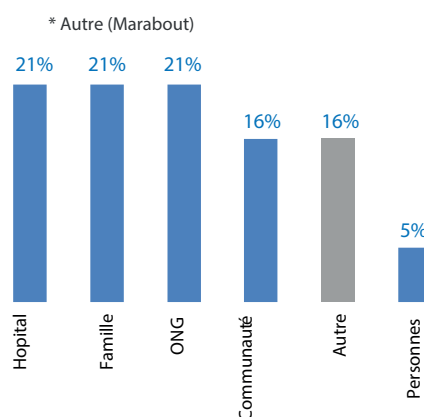


**9** Connaissance de maladie chronique dans la communauté **OUI (16%)**

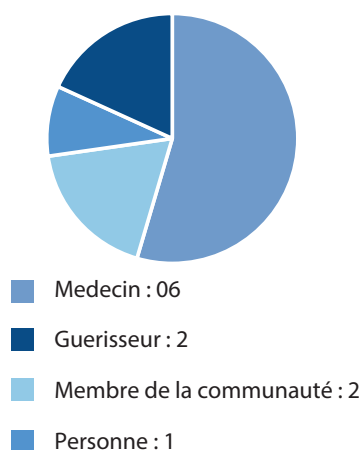
**10** Lieux principaux de soin **12 réponses**



**2** Prise en charge des personnes malades : **19 réponses**



**5** Personnes consultées quand elles ne se sentent pas bien



**11** Affirmation de la présence de malade chronique dans la communauté **OUI (16%)**

**13** Affirmation que les personnes vivant avec le VIH ont accès aux services de santé et aux ARV **OUI (16%)**

**3** Connaissance de la présence d'un centre de santé **OUI (100%)**

**6** Prise en charge des malades le week-end **OUI (100%)**  
Evacuation vers centre de santé

**7** Connaissance du fonctionnement de l'appui pour la santé **OUI (84%)**

**8** Accès au traitement en cas de maladie **OUI (16%)**

**12** Affirmation de la présence de personnes âgées dans la famille **OUI (16%)**

**14** Affirmation que des activités sensibilisation sur le VIH sont menées au sein de la communauté **OUI (16%)**

# REFUGIES AU CAMP (Sayam Forage)

**06**  
focus groups

**49**  
individus

## Santé

**15** Sensibilisation sur le VIH des personnes à risques  
**OUI (100%)**



**16** Accès aux condoms  
**OUI (16%)**



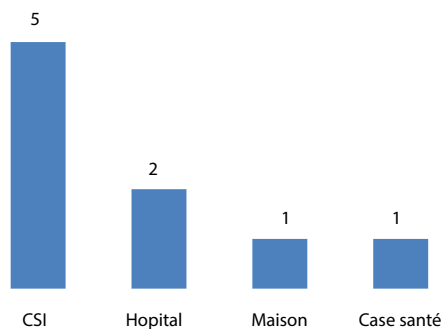
**17** Connaissance de l'utilisation des condoms  
**OUI (67%)**



**18** Participants affirmant que les femmes enceintes vont à l'hôpital pour les CPN (consultation pré natale) et la PTME (prévention de  
**OUI (16%)**



**16** Lieu d'accouchement des femmes enceintes



## Nutrition

**1** Participants affirmant qu'il y a au sein de la communauté des enfants qui ne sont pas bien nourris  
**OUI (16%)**



**2** Prise en charge des enfants qui ne sont pas bien nourris  
**Suivi Medical (83%)**  
**Aucun suivi (17%)**

**3** Participants affirmant l'existence de personnes sans nourriture appropriée/quantité insuffisante  
**OUI (83%)**



**5** Les femmes enceintes et allaitantes mangent différemment des autres membres de famille **NON (83%)**



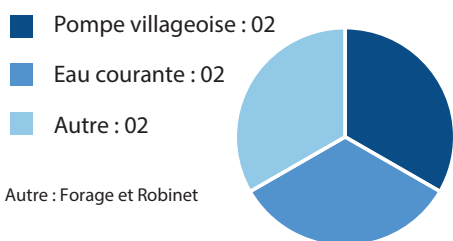
# REFUGIES AU CAMP (Sayam Forage)

**06**  
focus groups

**49**  
individus

## Eau

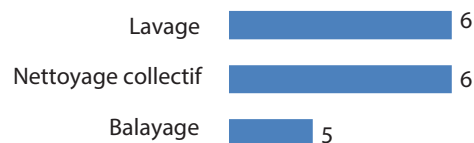
### 1 Sources d'approvisionnement en eau (par focus groupe)



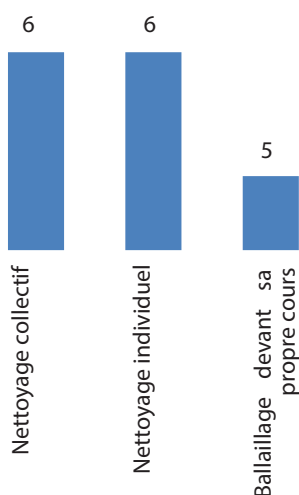
### 2 Utilisation de l'eau par les focus groupe

Cuisine : 100%  
 Toilettes : 100%  
 Lessive : 100%  
 Vaisselle : 100%  
 Ménage : 100%

### 3 Entretien de la propreté /l'hygiène communautaire (par focus groupe)



### 4 Solutions des focus groupe pour garder propre les maisons et les environs pour éviter les risques de maladie




### 5 Disposition de l'habitat

**Urbain** (50%)  
**Rural** (50%)

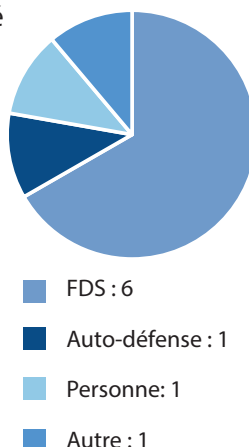


## Sécurité et Sûreté

### 1 Problèmes de sécurités auxquels sont exposés les participants



### 2 Organisme en charge de la sécurité



### 3 Sentiment de sûreté et sécurité physiques menacées

**NON** (67%)



### 4 Période de l'insecurité

**La nuit**

### 5 Source de l'insecurité

**GANE**

# REFUGIES AU CAMP (Sayam Forage)

**06**  
focus groups

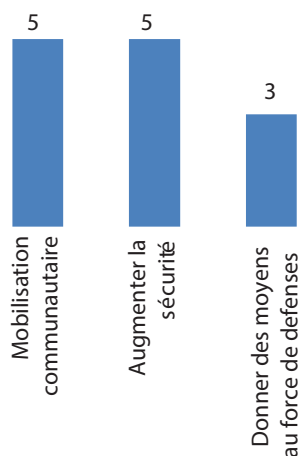
**49**  
individus

**6** Participants étant au courant d'incidents/problèmes qui ont frappé leurs amis ou leurs voisins

OUI (67%)



**7** Suggestoins des participants pour mettre fin à l'insécurité



**8** Presence de violence

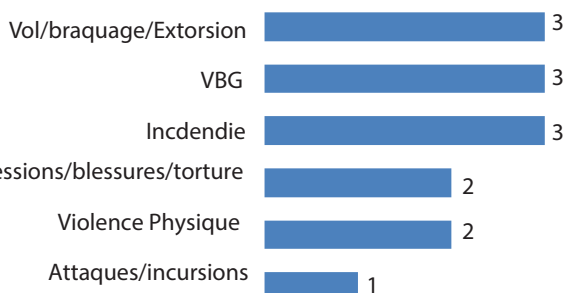
OUI (67%)



**10** Affirmation de libre circulation des participants OUI (83%)



**9** Type de violence qui se produit - ent



**11** Problème majeur de libre circu - lation des participants

Racket

# REFUGIES HORS CAMP (Diffa)

**03**  
focus groups

**24**  
individus

## EDUCATION

**1** Existence d'une école dans le camp: **OUI**

**2** Connaissance de l'existence d'une école: **OUI (100%)**

**3** Type d'école



■ Ecole informelle (Coranique) : 03 ;  
 ■ Ecole Publique: 03 ;

**4** Accès à l'école par les enfants **OUI (100%)**

**5** Etat de l'école  
 (Réponse par focus groupe)

Ne pas se prononcer **1**  
 Satisfaisant **2**

**6** Frequentation de l'école par les enfants **OUI (66%)**

**7** Les enfants parviennent à étudier correctement **OUI (66%)**

**8** Occupation principales des filles qui n'étudient pas :  
**Ventes, Commerces**  
**Ecole coranique**

**9** Occupation principales des garçons qui n'étudient pas :  
**Élevage**

**10** Les enfants ont peur d'aller à l'école **NON (66%)**

**11** Information sur l'aide pour l'éducation **OUI (100%)**

**12** Enfant refusé dans une école à cause de son statut **NON (100%)**

**13** Ecoles avec des tables et des bancs **OUI (100%)**

**14** Ecoles avec cantines **OUI (100%)**

**15** Enfants en possession de toutes les fournitures scolaires **OUI (66%)**

**16** Abandon de l'école au cours de l'année scolaire **NON (66%)**

**17** Raison de l'abandon de l'école au cours de l'année scolaire  
**Manque de moyens**

**18** Accès aux formations professionnelles **OUI (33%)**

**19** Total des personnes ayant accès aux formations professionnelles: **8**

**20** Formation désirées pour ceux n'ayant pas accès aux formations professionnelles :

Couture, Elevage, Agriculture, Mécanique, Construction, Soudure

**Couture, Agriculture, Artisanat**

# REFUGIES HORS CAMP (Diffa)

**03**  
focus groups

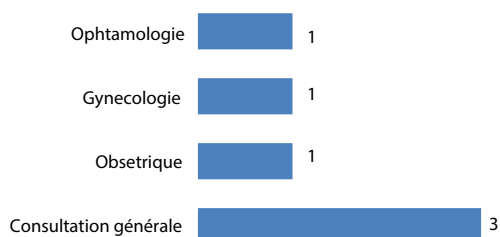
**24**  
individus

## Santé

**1** Total des problèmes sanitaires les plus répandus dans la communauté: **12**

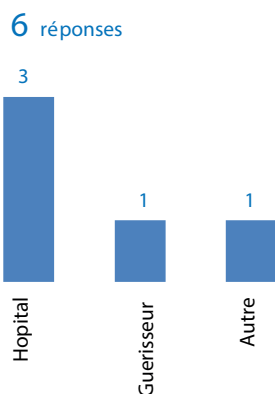
Diarrhée, Paludisme : (25% chacun) ; Malnutrition aiguë modérée (17% chacun) ; Maladies cardiovasculaires, Affections respiratoires, Tuberculose, VIH/SIDA (8% chacun)

**4** Types de problèmes sanitaires traités : **18 réponses**

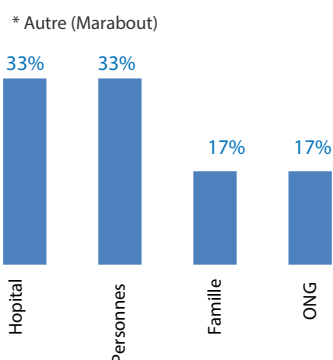


**9** Connaissance de maladie chronique dans la communauté  
**OUI (25%)**

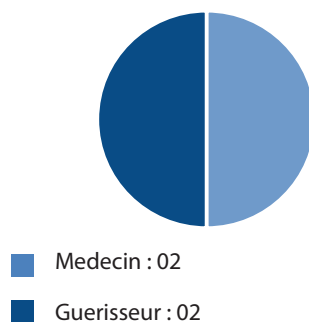
**10** Lieux principaux de soin des malades chroniques



**2** Prise en charge des personnes malades : **6 réponses**



**5** Personnes consultées quand elles ne se sentent pas bien



Autre: Auto-medication

**11** Affirmation que les malades chroniques mènent des activités dans la communauté  
**OUI (21%)**

**13** Affirmation que les malades chroniques vivent seuls  
**OUI (33%)**

**15** Affirmation que les personnes vivant avec le VIH ont accès aux services de santé et aux ARV  
**OUI (33%)**

**3** Connaissance de la présence d'un centre de santé  
**OUI (100%)**

**6** Prise en charge des malades le week-end  
Evacuation vers centre de sante (50%)  
Evacuation chez le guerisseur (25%)  
On attend a la maison (25%)

**7** Connaissance du fonctionnement de l'appui pour la santé  
**OUI (66%)**

**8** Accès au traitement en cas de maladie  
**OUI (100%)**

**12** Affirmation de la presence de personnes ageés dans la famille  
**OUI (100%)**

**14** Affirmation des activités de sensibilisation sur le VIH sont menées au sein de la communauté  
**OUI (33%)**



## REFUGIES HORS CAMP (Diffa)

**03**  
focus groups

**24**  
individus

### Santé

**15** Sensibilisation sur le VIH des personnes à risques

OUI (66%)



**16** Accès aux condoms

OUI (66%)



**17** Connaissance de l'utilisation des condoms

OUI (66%)

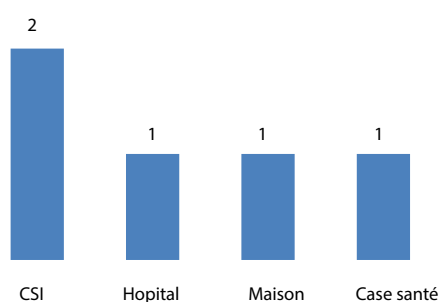


**18** Participants affirmant que les femmes enceintes vont à l'hôpital pour les CPN (consultation pré natale) et la PTME (prévention de

OUI (33%)



**16** Lieu d'accouchement des femmes enceintes



### Nutrition

**1** Participants affirmant qu'il y a au sein de la communauté des enfants qui ne sont pas bien nourris

OUI (100%)



**2** Prise en charge des enfants qui ne sont pas bien nourris

Suivi Medical (67%)

Aucun suivi (33%)

**3** Participants affirmant l'existence de personnes sans nourriture appropriée/quantité insuffisante

OUI (100%)



**5** Les femmes enceintes et allaitantes mangent différemment des autres membres de famille **NON** (100%)



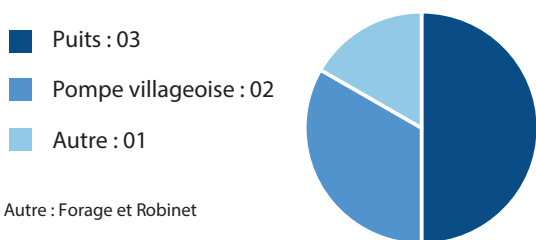
# REFUGIES HORS CAMP (Diffa)

**03**  
focus groups

**24**  
individus

## Eau

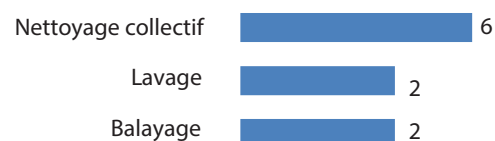
### 1 Sources d'approvisionnement en eau (par focus groupe)



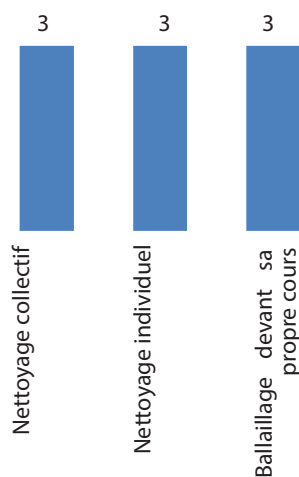
### 2 Utilisation de l'eau par les focus groupe

Cuisine : 100%  
 Toilettes : 100%  
 Lessive : 100%  
 Vaisselle : 100%  
 Ménage : 100%

### 3 /l'hygiène communautaire (par focus groupe)



### 4 Solutions des focus groupe pour garder propre les maisons et les environs pour éviter les risques de maladie



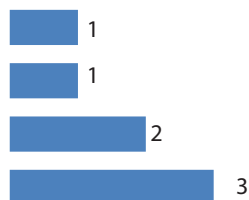
### 5 Disposition de l'habitat

Rural (100%)



## Sécurité et Sûreté

### 1 Problèmes de sécurités auxquels sont exposés les participants



### 2 Organisme en charge de la sécurité

FDS (100%)



### 3 Sentiment de sûreté et sécurité physiques menacées

NON (67%)



### 4 Période de l'insecuté

La journée

### 5 Source de l'insecuté

GANE

## REFUGIES HORS CAMP (Diffa)

**03**  
focus groups

**24**  
individus

**6** Participants étant au courant d'incidents/problèmes qui ont frappé leurs amis ou leurs voisins

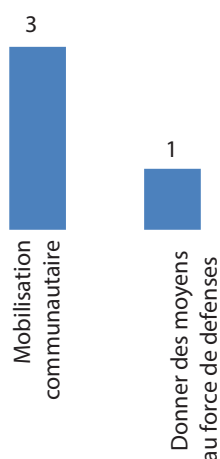
**NON** (67%)



**9** Type de violence qui se produit - ent

**Vol/braquage/Extorsion, VBG, Incendie**

**7** Suggestoins des participants pour mettre fin à l'insécurité



**8** Presence de violence

**OUI** (33%)



**10** Affirmation de la libre circulation des participants **OUI** (67%)



**11** Problème majeur de libre circulation des participants

**Racket**

# RETOURNES (Au camp et Hors camp)

**06**  
focus groups

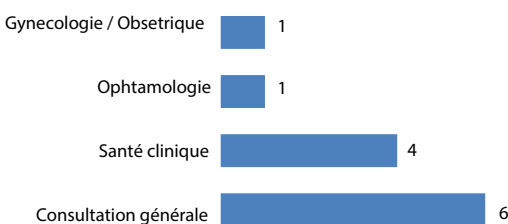
**49**  
individus

## Santé

**1** Total des problèmes sanitaires les plus répandus dans la communauté: **31**

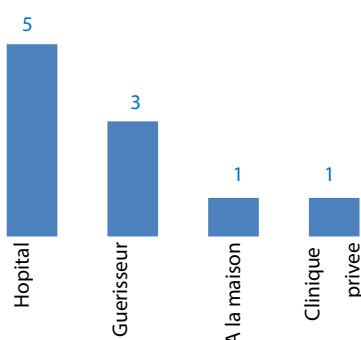
Paludisme : 19% ; Diarrhée : 16% ; Affections respiratoires  
 Malnutrition aiguë modérée, Malnutrition aiguë sévère : 13%  
 chacun ; Maladies cardiovasculaires, Tuberculose : 10% ; VIH  
 / SIDA : 6% chacun

**4** Types de problèmes sanitaires traités : **18 réponses**



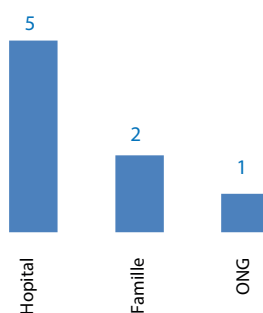
**9** Connaissance de maladie chronique dans la communauté  
**OUI (83%)**

**10** Lieux principaux de soin des malades chroniques  
**10 réponses**

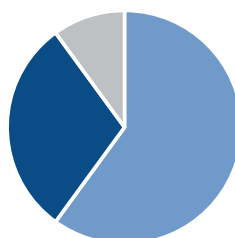


**2** Prise en charge des personnes malades : **8 réponses**

\* Autre (Marabout)



**5** Personnes consultées quand elles ne se sentent pas bien



■ Medecin : 06  
 ■ Guerisseur : 3  
 ■ Membre de la communauté : 1

**11** Affirmation que les malades chronique dans la communauté mènent des activités  
**OUI (60%)**

**13** Affirmation que les personnes vivant avec le VIH ont accès aux services de santé et aux ARV  
**OUI (16%)**

**3** Connaissance de la présence d'un centre de santé  
**OUI (100%)**

**6** Prise en charge des malades le week-end  
**OUI (100%)**  
 Evacuation vers centre de santé

**7** Connaissance du fonctionnement de l'appui pour la santé  
**OUI (67%)**

**8** Accès au traitement en cas de maladie  
**OUI (100%)**

**12** Affirmation de la présence personnes ageés dans la famille  
**OUI (100%)**

**14** Affirmation que des activités de sensibilisation sur le VIH sont menées au sein de la communauté  
**OUI (80%)**

## RETOURNES (Au camp et Hors camp)

**06**  
focus groups

**49**  
individus

### Santé

**15** Sensibilisation sur le VIH des personnes à risques

**OUI (83%)**



**16** Accès aux condoms

**OUI (83%)**



**17** Connaissance de l'utilisation des condoms

**OUI (83%)**

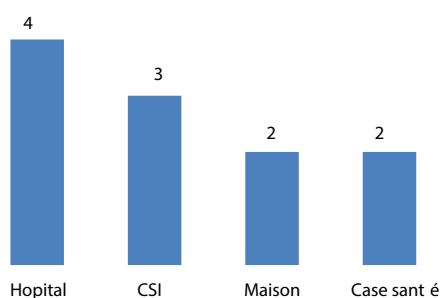


**18** Participants affirmant que les femmes enceintes vont à l'hôpital pour les CPN (consultation pré natale) et la PTME (prévention de

**OUI (16%)**



**16** Lieu d'accouchement des femmes enceintes



### Nutrition

**1** Participants affirmant qu'il y a au sein de la communauté des enfants qui ne sont pas bien nourris

**OUI (83%)**



**2** Prise en charge des enfants qui ne sont pas bien nourris


**Suivi Medical (100%)**

**3** Participants affirment l'existence de personnes sans nourriture appropriée/quantité insuffisante

**OUI (100%)**



**5** Les femmes enceintes et allaitantes mangent différemment des autres membres de famille **NON (83%)**



# RETOURNES (Au camp et Hors camp)

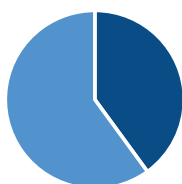
**06**  
focus groups

**49**  
individus

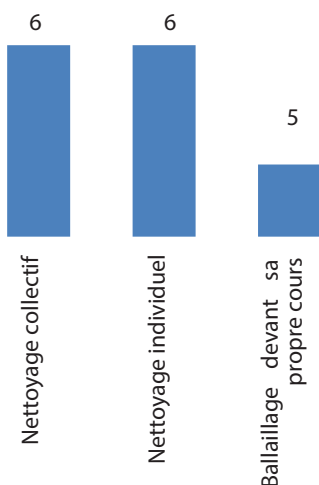
## Eau

### 1 Sources d'approvisionnement en eau (par focus groupe)

- Puits : 04
- Pompe villageoise : 06



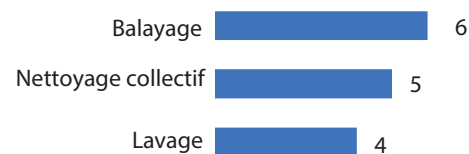
### 4 Solutions des focus groupe pour garder propre les maisons et les environs pour éviter les risques de maladie



### 2 Utilisation de l'eau par les focus groupe

- Cuisine : 100%
- Toilettes : 100%
- Lessive : 100%
- Vaisselle : 100%
- Ménage : 100%

### 3 Entretien de la propreté /l'hygiène communautaire (par focus groupe)




### 5 Disposition de l'habitat

- Rural (50%)
- Urbain (50%)

## Sécurité et Sûreté

### 1 Problèmes de sécurités auxquels sont exposés les participants



### 2 Organisme en charge de la sécurité

- FDS (67%)
- AUTO-DEFENSE (22%)
- PERSONNE (11%)

### 3 Sentiment de sûreté et sécurité physiques menacées

**NON** (100%)

### 4 Période de l'insecurité

**Pas applicable**

### 5 Source de l'insecurité

**Pas applicable**

# RETOURNES (Au camp et Hors camp)

**06**  
focus groups

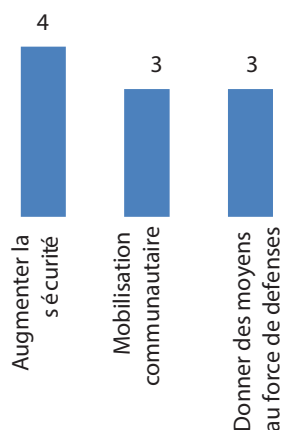
**49**  
individus

**6** Participants étant au courant d'incidents/problèmes qui ont frappé leurs amis ou leurs voisins

OUI (50%)



**7** Suggestoins des participants pour mettre fin à l'insécurité



**8** Presence de violence

OUI (13%)



**10** Affirmation de la libre circulation des participants OUI (100%)



**9** Type de violence qui se produit - ent

Vol/braquage/Extorsion  
Incendie

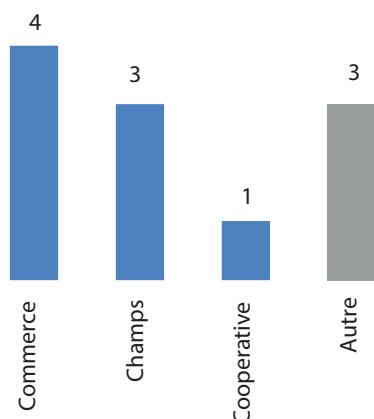
Myriad Pro

**11** Problème majeur de libre circu - lation des participants

Pas applicable

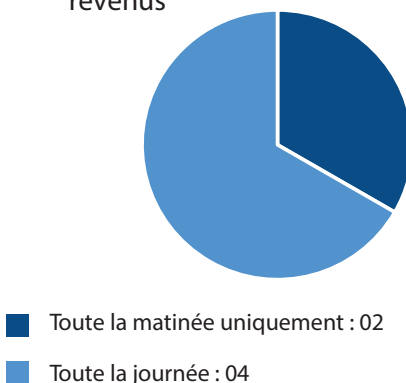
## Moyens de subsistance

**1** Aptitude dont dispose les femmes et les hommes pour gagner un revenu

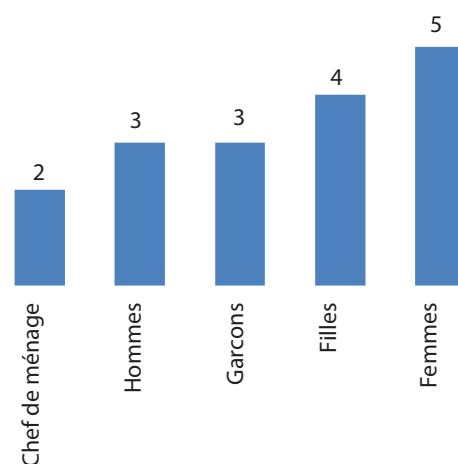


Autre: Fabrication de savon, Vente des bois, La peche

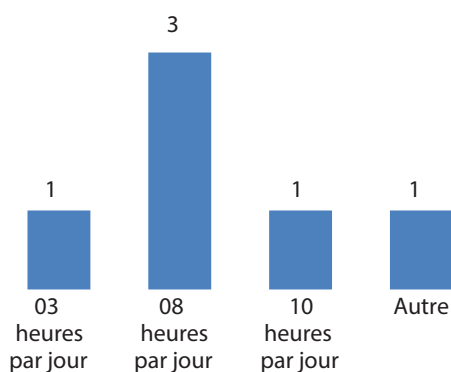
**2** Temps dont dispose les commu - nautés pour s impliquer dans vos activités génératrices des revenus



**3** Groupe menant les activités génératrices des revenus



**4** Temps consacré aux activités



# RETOURNES (Au camp et Hors camp)

**06**  
focus groups

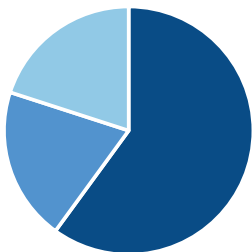
**49**  
individus

**5** Problèmes des femmes sur l'accessibilité aux marchés, denrées, à la technologie, à la formation et information, aux instances de prise de décisions  
**OUI (33%)**



**8** Personne décidant de l'utilisation des ressources

■ Chef de ménage : 06  
■ Femmes : 02  
■ Hommes : 01



**12** Participants affirmant avoir accès à la terre  
**OUI (66%)**



**6** Affirmation que les hommes font face aux mêmes problèmes que les femmes  
**OUI (50%)**



**9** Participants affirmant avoir déjà bénéficié d'un appui pour les AGR  
**OUI (50%)**



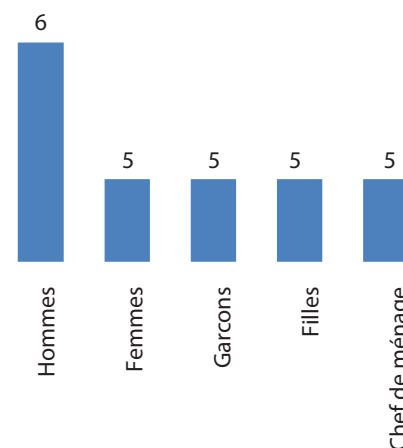
**10** Continuité de l'AGR  
**OUI (66%)**



**13** Participants affirmant avoir accès au micro-crédit  
**NON (0%)**



**7** Personnes ayant accès aux diverses ressources (ex : travail, accès aux marchés, au bois de chauffe)



**11** Capacité et volonté des participants dans la mise en oeuvre de l'AGR de groupe  
**OUI (83%)**



**14** Impact des problèmes sur les femmes, les hommes, les adolescents, les filles et les garçons

- Vulnérabilité ;**
- Manque d'appui financier ;**
- La misère les petits vol ;**
- Chomage ; Manque d'emploi ;**
- Incapacité de paiement ;**



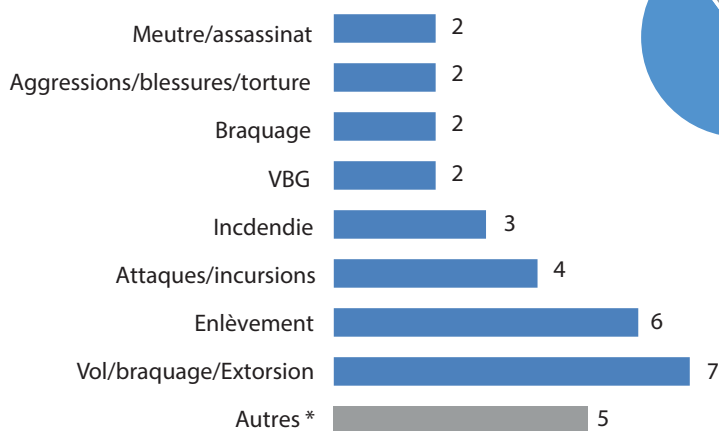
# DEMANDEURS D'ASILE (Sayam Forage et Kintchandi)

**09**  
focus groups

**90**  
individus

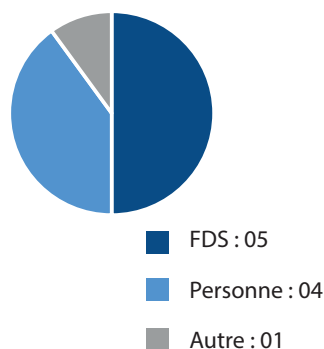
## Sécurité et Sûreté

**1** Problèmes de sécurités auxquels sont exposés les participants



\* : Arrestations ; Enrollement ; Conflit ; Taxe illegale ; Violence Physique ;

**2** Organisme en charge de la sécurité



**3** Sentiment de sûreté et sécurité physiques menacées

**NON** (33%)



**4** Période de l'insecuré  
**La nuit**

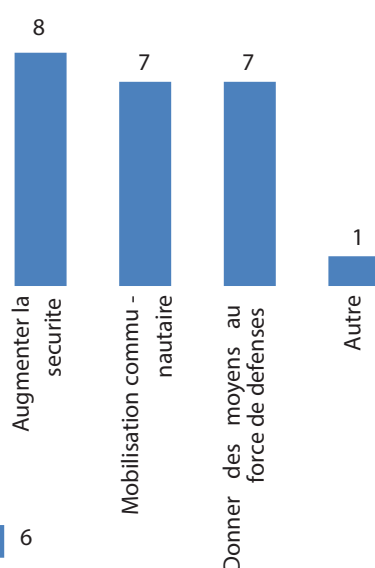
**5** Source de l'insecuré  
**GANE**

**6** Participants étant au courant d'incidents/problèmes qui ont frappé leurs amis ou leurs voisins

**OUI** (89%)



**7** Suggestoins des participants pour mettre fin à l'insécurité



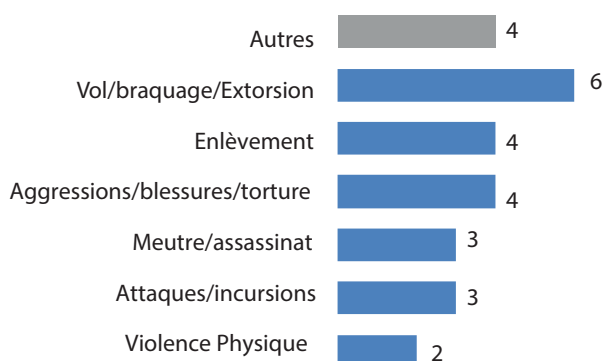
**8** Presence de violence  
**OUI** (55%)



**10** Affirmation de libre circulation des participants  
**NON** (67%)



**9** Type de violence qui se produis - ent



**11** Problème majeur de libre circu - lation des participants

**Manque de documents**

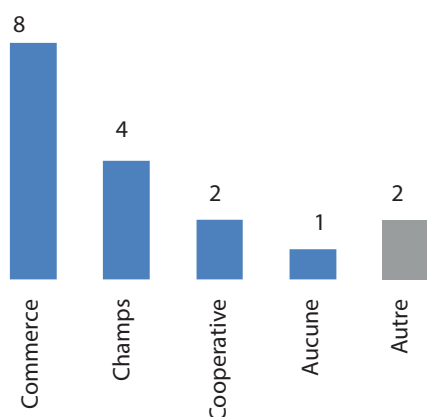
# DEMANDEURS D'ASILE (Sayam Forage et Kintchandi)

**09**  
focus groups

**90**  
individus

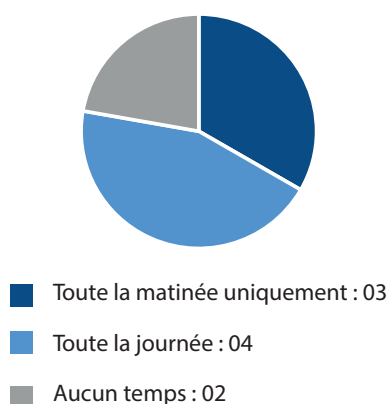
## Moyens de subsistance

**1** Aptitude dont dispose les femmes et les hommes pour gagner un revenu

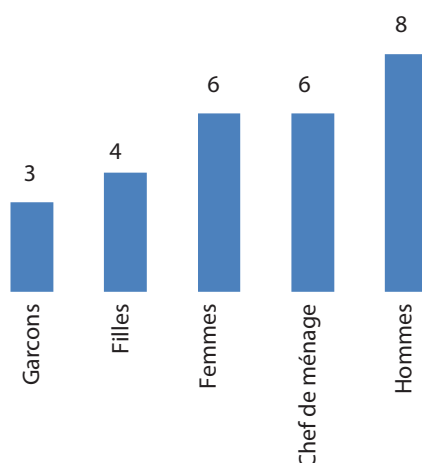


Autre: Vente de bois et vivre

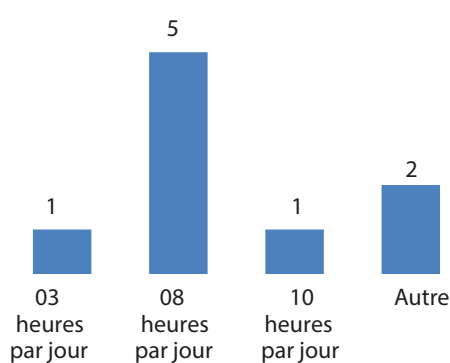
**2** Temps dont dispose les commu - nautés pour s impliquez dans vos activités génératrices des revenus



**3** Groupe menant les activités génératrices des revenus



**4** Temps consacré aux activités



**5** Problèmes des femmes sur l'accessibilité aux marchés, denrées, à la technologie, à la formation et information, aux instances de prise de décisions

**OUI (78%)**

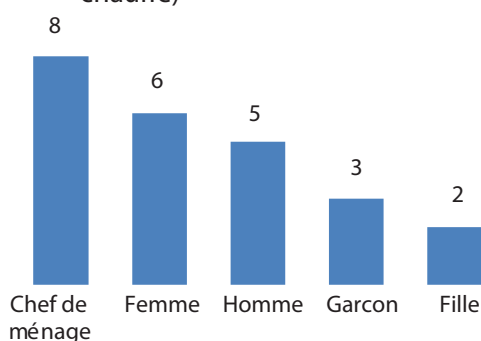


**6** Affirmation que les hommes font face aux mêmes probl èmes que les femmes

**OUI (33%)**

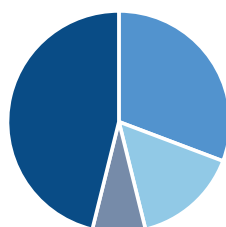


**7** Personnes ayant accès aux diverses ressources (ex : travail, accès aux marchés, au bois de chauffe)



**8** Personne décidant de l'utilisa - tion des ressources

Chef de ménage : 06  
 Hommes : 04  
 Femmes : 02  
 Garçons : 1



**9** Participants affirmant avoir déjà bénéficié d'un appui pour les AGR

**OUI (11%)**



**10** Continuité de l'AGR

**OUI (100%)**



## DEMANDEURS D'ASILE (Sayam Forage et Kintchandi)

**09**  
focus groups

**90**  
individus

**11** Capacité et volonté des participants dans la mise en oeuvre de l'AGR de groupe  
**OUI (78%)**



**12** Participants affirment avoir accès à la terre  
**OUI (67%)**



**13** Participants affirment avoir accès au micro-crédit  
**NON (0%)**



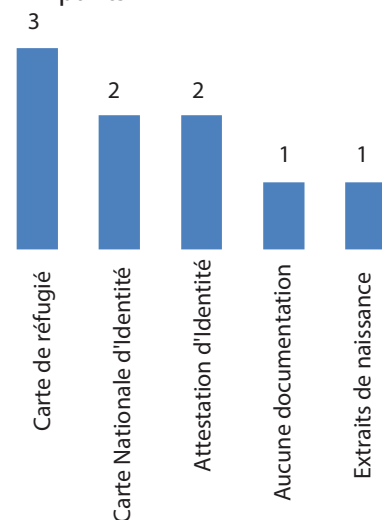
**14** Impact des problèmes sur les femmes, les hommes, les adolescents, les filles et les garçons  
Faim ; Vols ; Banditimes ; Insécurité alimentaire ; Débauche ; Pauvreté ; Inactivité ; Pert des biens ; Manque de revenu ; Discrimination ;

### Documentation

**1** Possession de documents administratifs  
**OUI (33%)**



**2** Type de documents administratifs en possession des participants



**3** Connaissance des procédures d'obtention de documents administratifs  
**OUI (33%)**



**4** Perte de documents administratifs  
**NON (100%)**



**6** Déclaration de naissance au sein de la communauté  
**OUI (89%)**



**5** Action pour retrouver les documents administratifs perdus  
Aucune mesure (60%) ; Déclaration CNE (20%) ; Déclaration UNCHR (20%) ;

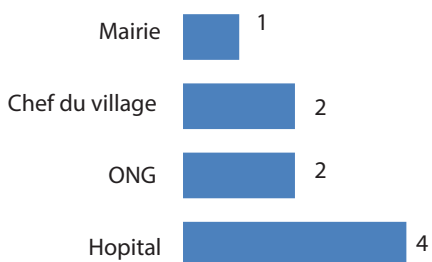
**7** Motif de non déclaration des naissances au sein de la communauté  
**Aucun (100%)**

# DEMANDEURS D'ASILE (Sayam Forage et Kintchandi)

**09**  
focus groups

**90**  
individus

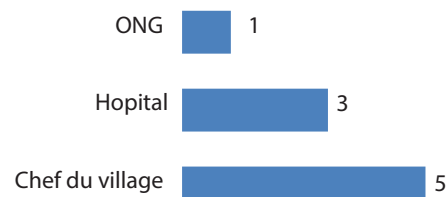
**8** Organismes à qui sont déclarées les naissances



**9** ONG à qui sont déclarées les naissances

SDO ; APBE

**10** Organismes à qui sont déclarés les décès



**11** ONG à qui sont déclarés les décès

APBE

**12** Participants ne déclarant pas leurs décès

NON (11%)



**12** Participants ayant la documentation pour leurs biens

OUI (22%)



**13** Type de documentation pour les biens

Attestation villageoise ;  
Acte de cession ; Recu  
d'achat

**14** Raison de non possession de documentations pour les biens

Statut de mineur ; Status  
d'étrangers ; Aucune  
notion par rapport la  
demarche suivre ; Pas  
de document ; Abandon  
des dovcuments la fuite


# DEPLACES INTERNES

**10**  
focus groupes

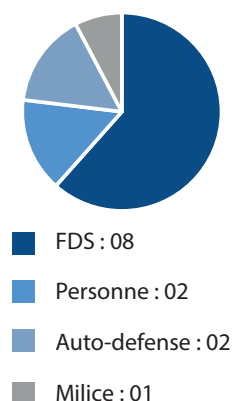
**94**  
individus

## Sécurité et Sûreté

**1** Problèmes de sécurités auxquels sont exposés les participants



**2** Organisme en charge de la sécurité



**3** Sentiment de sûreté et sécurité physiques menacées

OUI (30%)



**4** Période de l'insecuré  
La nuit

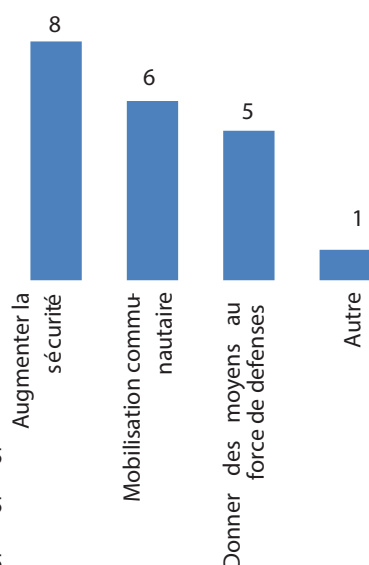
**5** Source de l'insecuré  
GANE

**6** Participants étant au courant d'incidents/problèmes qui ont frappé leurs amis ou leurs voisins

OUI (50%)



**7** Suggestoins des participants pour mettre fin à l'insécurité

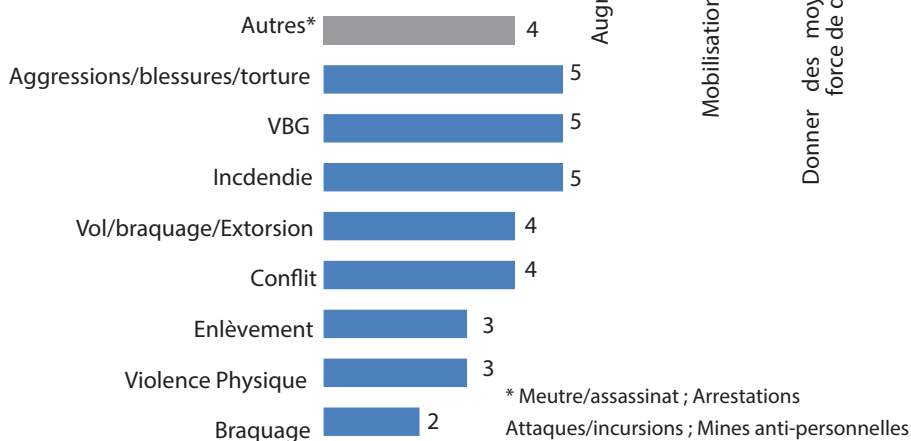


**8** Presence de violence

OUI (80%)



**9** Type de violence qui se produis - ent



**10** Affirmation de la libre circulation des participants **NON** (40%)



**11** Problème majeur de libre circu - lation des participants  
Racket ; Insecuré ; Cou - vre-feu

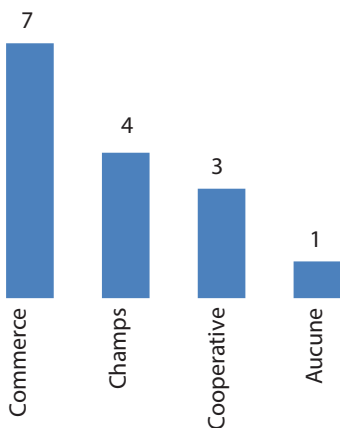
# DEPLACES INTERNES

**10**  
focus groupes

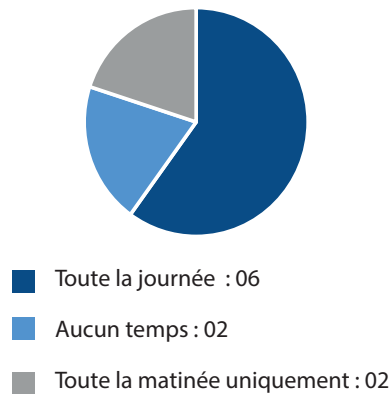
**94**  
individus

## Moyens de subsistance

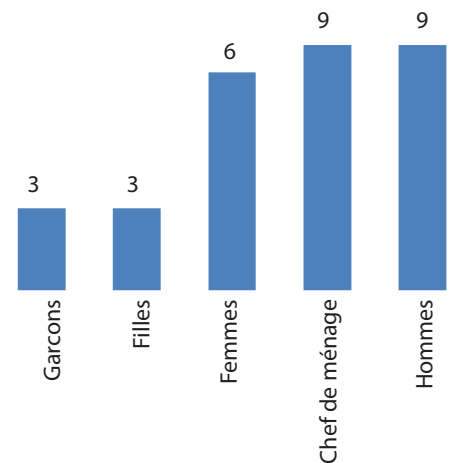
**1** Aptitude dont dispose les femmes et les hommes pour gagner un revenu



**2** Aptitude dont dispose les femmes et les hommes pour gagner un revenu

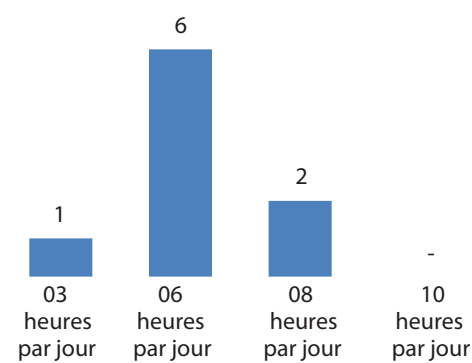


**3** Groupe menant les activités génératrices des revenus



Autre: Vente de bois et vivre

**4** Temps consacré aux activités



**5** Problèmes des femmes sur l'accessibilité aux marchés, denrées, à la technologie, à la formation et information, aux instances de prise de décisions

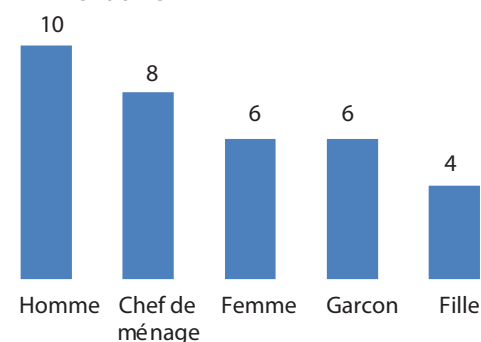


**6** Affirmation que les hommes font face aux mêmes problèmes que les femmes

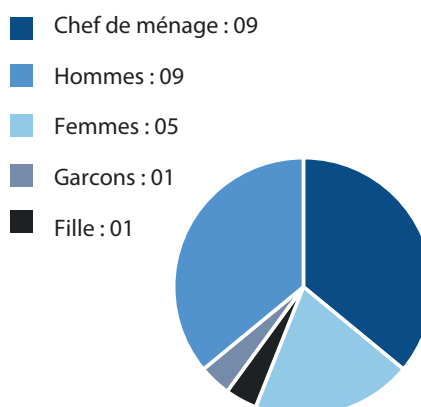
OUI (60%)



**7** Personnes ayant accès aux diverses ressources (ex : travail, accès aux marchés, au bois de chauffe)



**8** Personne décidant de l'utilisation des ressources



**9** Participants affirmant avoir déjà bénéficié d'un appui pour les AGR

OUI (20%)



**10** Continuité de l'AGR

OUI (100%)



## DEPLACES INTERNES

10  
focus groupes

94  
individus

11 Capacité et volonté des participants dans la mise en oeuvre de l'AGR de groupe  
**OUI** (90%)



12 Participants affirment avoir accès à la terre  
**OUI** (60%)



13 Participants affirment avoir accès au micro-crédit  
**NON** (90%)



14 Impact des problèmes sur les femmes, les hommes, les adolescents, les filles et les garçons

Vulnérabilité ; Précarité ;  
Manque des revenus ;  
Chômage ; Délinquance ; Vol ;  
Oisiveté ; Survie quotidienne ;  
Manque de documents

### Protection des Enfants

1 Participants vivant avec des enfants qui ne sont pas les leurs  
**OUI** (60%)



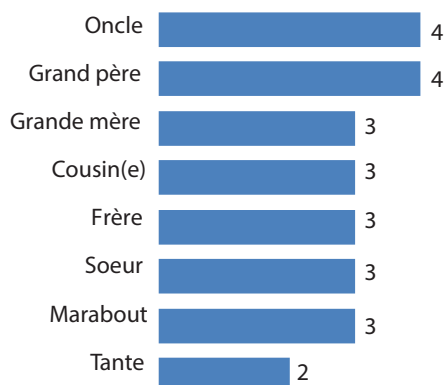
4 Circonstance de la présence des enfants séparés dans la famille adoptive

Séparation de famille lors du de placement ;

5 Scolarisation des enfants séparés  
**OUI** (83%)



2 Lien de parenté des participants avec les enfants qui ne sont pas les leurs

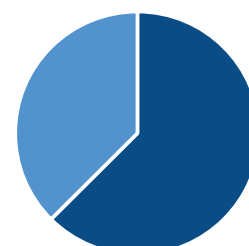


Enfants de parents ; Lien par alliance ; Oncle ; Beau fils ;

3 Connaissance du lieu d'installation des vrais parents des enfants  
**OUI** (67%)



6 Type d'enseignement des enfants séparés



■ Primaire: 05  
■ Ecole coranique : 03

# DEPLACES INTERNES

**10** focus groupes  
**94** individus

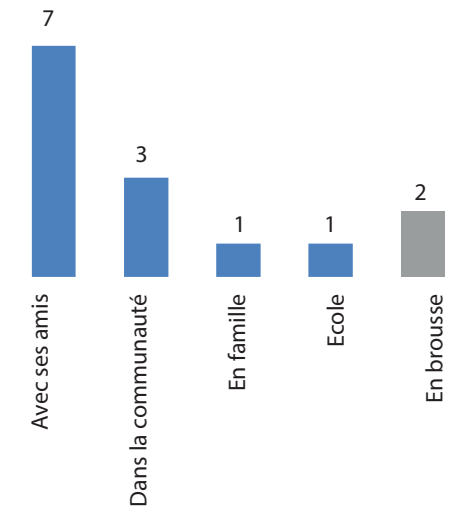
**7** Enfants déclarant vivre avec leurs parents biologiques  
**OUI (90%)**



**9** Enfants déclarant subir des violences  
**OUI (40%)**



**11** Endroits où les enfants courent plus de risque d'être exposés à des violences



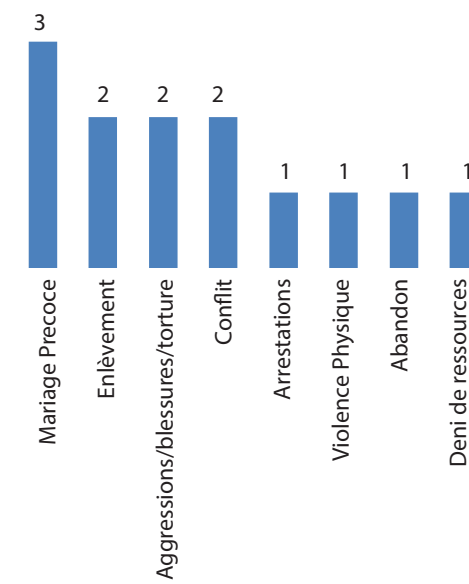
**14** Enfants qui sont morts à la suite des violences  
**OUI (10%)**



**8** Enfants déclarant que leurs avis sont sollicités dans la prise de décision les concernant  
**OUI (50%)**



**9** Types de violences subis par les enfants



**12** Contexte dans lequel se produit les violences

Vente ; Recherche du bois, recherche eau ; Dans la brousse lots during déplacement ; Bagarre ; Insecurite ;

**15** Participatin des enfants à des actes de violences  
**OUI (40%)**

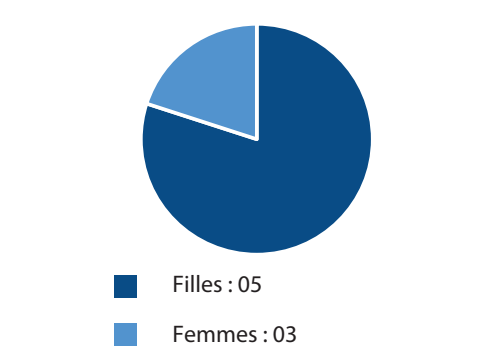


**9** Enfants déclarant ayant connaissance de d'autres enfants disparus  
**OUI (40%)**

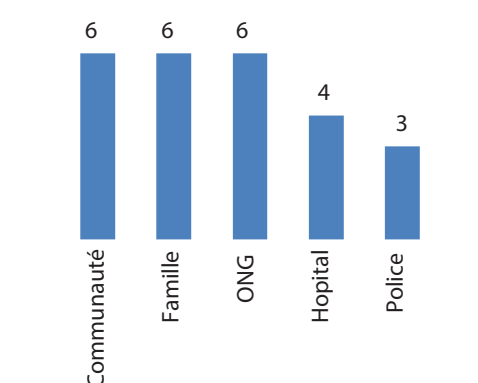


**10** Auteurs des violences sur les enfants  
 Parents (34%) ; GANE (22%) ; Autres membres de la famille (22%) ; Autres membres de la communauté (22%)

**13** Personnes les plus touché par les violences sexuelles



**16** Personnes à qui les enfants survivants de violences demandent de l'aide



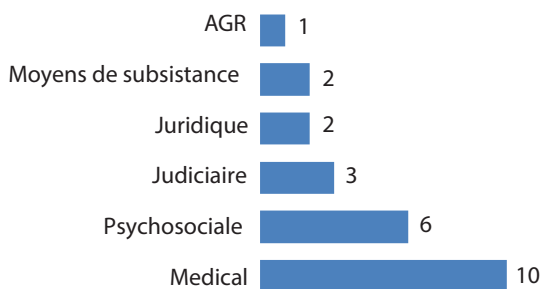


# DEPLACES INTERNES


**10**  
focus groupEs

**94**  
individus

## 17 Services de prise en charge disponibles



## 18 Travail des enfants



## 19 Type d'emplois des enfants

Vendeurs alimentaires de rue ;  
 Pêcheurs ; Marchands / Négo-  
 ciants representants, Coiffeurs  
 ; Vanniers ; Eleveurs de bétail ;  
 Mécaniciens et ajusteurs auto ;  
 Artisans (bois, textile, cuir) ;  
 Marabout ; Cultivateur / Agri-  
 culteur ;

## 20 Affirmation d'enfants associés à des groupes armés

**OUI (10%)**

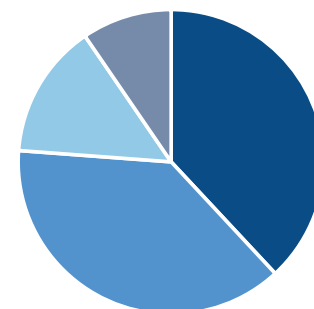


## 21 Existence de structures de prise en charge des enfants

**OUI (40%)**



## 22 Initiatives pour trouver des solutions aux problèmes des enfants



- Ecoute : 08
- Conseil : 08
- Prise en charge : 03
- Referrencement : 02

## 23 Existence d'aire de jeux pour les enfants

**OUI (70%)**

