

Synthèse Globale des données des réfugiés maliens au Burkina Faso

A. Synthèse des données

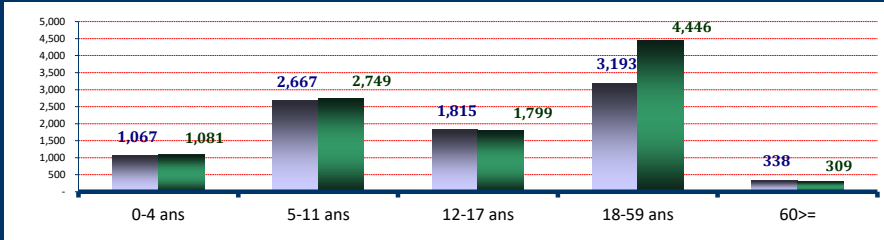
O: Officiel, S: Spontané, U: Urbain D/R: Dîpersed/Rural

	31-Jul-2020	Familles
Dernière MAJ		
Effectif global	19,464	4,121
Nouveaux arrivés	-	-
Enreg. In Situ	-	-
Naissances		7
Départs/Décès		4

Camp/Site	Individus	Camp/Site	Individus	Camp/Site	Individus
Goudébo(O)***	3,856	Hors-Camp Oud (D/R)	7,886	Ouagadoug. (U)	1,037
Mentao (O)**	5,427	Bobo-Diou.(U)	513	Hors-C Soum(D/R)	745

B. Démographie de la pop. Actuelle

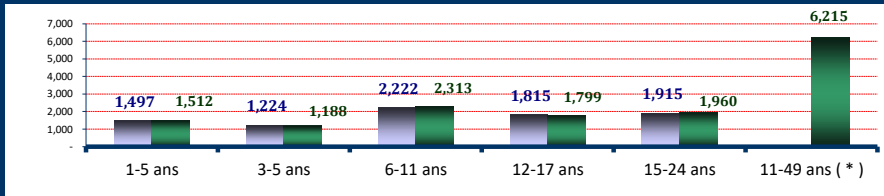
Age	Homme	Femme	(%)
0-4 ans	1,067	1,081	11.04%
5-11 ans	2,667	2,749	27.83%
12-17 ans	1,815	1,799	18.57%
18-59 ans	3,193	4,446	39.25%
60>=	338	309	3.32%
S.Total	9,080	10,384	100%
(%)	46.65%	53.35%	
G.Total		19,464	Familles 4,121



C. Education & Tranche d'âge utile

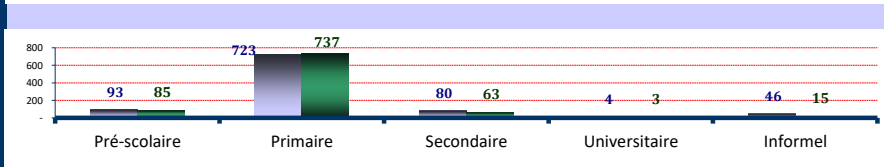
a) Tranche d'âge utile (Kits hygiéniques *)

Age	Homme	Femme	(%)
1-5 ans	1,497	1,512	15.46%
3-5 ans	1,224	1,188	12.39%
6-11 ans	2,222	2,313	23.30%
12-17 ans	1,815	1,799	18.57%
15-24 ans	1,915	1,960	19.91%
11-49 ans (*)		6,215	31.93%



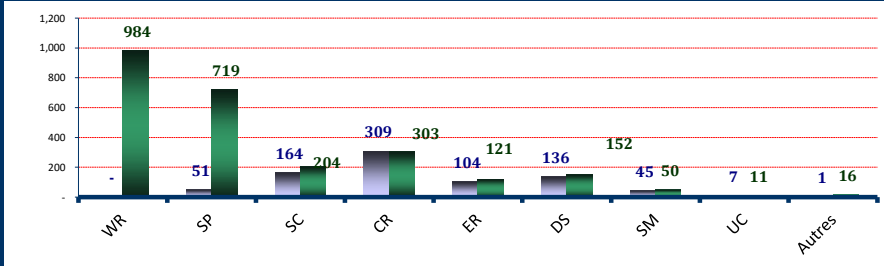
b) Scolarisations

Niveau	Homme	Femme	T.Net
Pré-scolaire	93	85	7.38%
Primaire	723	737	32.19%
Secondaire	80	63	3.96%
Universitaire	4	3	0.06%
Informel	46	15	



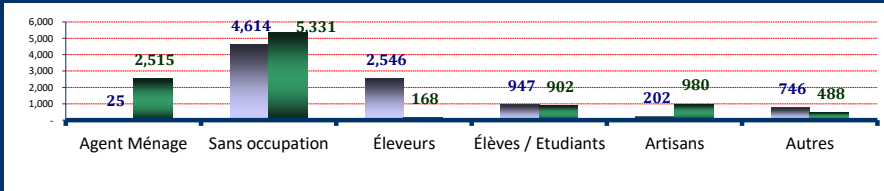
D. Besoins Spécifiques

Besoins spécifiques	Homme	Femme	(%)
1) WR	-	984	5.06%
2) SP	51	719	3.96%
3) SC	164	204	1.89%
4) CR	309	303	3.14%
5) ER	104	121	1.16%
6) DS	136	152	1.48%
7) SM	45	50	0.49%
8) UC	7	11	0.09%
9) Autres	1	16	0.09%
Total	817	2,560	17.35%



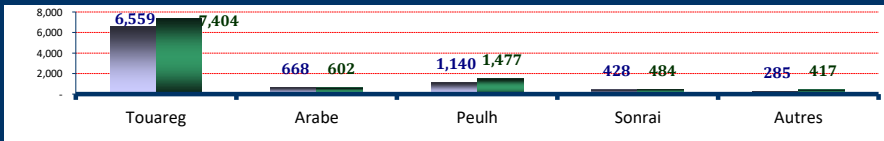
E. Occupations

Occupations	Homme	Femme	(%)
1) Agent Ménage	25	2,515	13.05%
2) Sans occupation	4,614	5,331	51.09%
3) Éleveurs	2,546	168	13.94%
4) Élèves / Etudiants	947	902	9.50%
5) Artisans	202	980	6.07%
6) Autres	746	488	6.34%
Total	9,080	10,384	100%



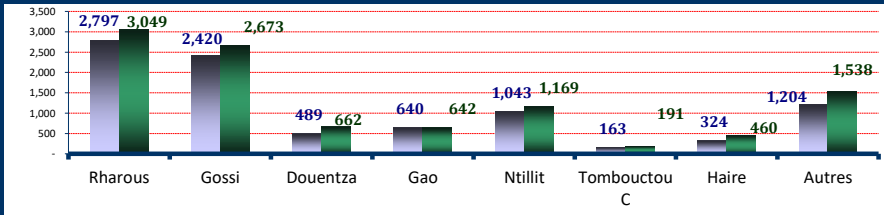
F. Ethnie des réfugiés

Ethnie	Homme	Femme	(%)
1) Touareg	6,559	7,404	71.74%
2) Arabe	668	602	6.52%
3) Peulh	1,140	1,477	13.45%
4) Sonrai	428	484	4.69%
5) Autres	285	417	3.61%



G. Départements d'origine

Départements	Homme	Femme	(%)
1) Rharous	2,797	3,049	30.03%
2) Gossi	2,420	2,673	26.17%
3) Douentza	489	662	5.91%
4) Gao	640	642	6.59%
5) Ntillit	1,043	1,169	11.36%
6) Tombouctou C	163	191	1.82%
7) Haïre	324	460	4.03%
8) Autres	1,204	1,538	14.09%



CR : Enfant à risque, WR : Femme à risque, SP : Parent seul, ER : Personne âgée à risque, DS : Handicapé, SM : Condition Médicale sévère, SC : Enfant séparé et UC : Enfant non accompagné

*** Réfugiés dans leur grande majorité, pour des raisons de sécurité, installés transitoirement à Dori et Gorum-Gorum

** Réfugiés dans leur grande majorité, pour des raisons de sécurité, installés transitoirement à Djibo

Pour toute information, prière adresser vos requêtes à l'adresse suivante : bkfouim@unhcr.org

Synthèse des données des réfugiés au Burkina Faso par Site/Camp

A. Site/Camp	Ouagadougou (ville)			Bobo Dioulasso			Mentao **		
Date	31-Jul-2020			31-Jul-2020			31-Jul-2020		
Effectif global	1,037			513			5,427		
Nouveaux arrivés	-			-			-		
Enreg. In Situ	-			-			-		
Naissances	2			-			3		
Départs/Décès	-			-			-		

B. Démographie de la population du Site/Camp									
Age	Homme			Femme			Familles		
0-4 ans	56	70	12.15%	27	28	10.72%	324	329	12.03%
5-11 ans	116	106	21.41%	47	62	21.25%	785	822	29.61%
12-17 ans	99	87	17.94%	49	52	19.69%	431	460	16.42%
18-59 ans	213	253	44.94%	79	149	44.44%	754	1,320	38.22%
60>=	22	15	3.57%	11	9	3.90%	96	106	3.72%
S.Total	506	531	100.00%	213	300	100.00%	2,390	3,037	100.00%
(%)	48.79%	51.21%	Familles	41.52%	58.48%	Familles	44.04%	55.96%	Familles
G.Total	1,037			513			5,427		
	277			155			1,291		

C. Éducation & Tranche d'age utile									
a) Tranche d'age utile (Kits hygiéniques *)									
Age	Homme			Femme			Familles		
1-5 ans	64	81	13.98%	27	32	11.50%	454	445	16.57%
3-5 ans	40	49	8.58%	20	18	7.41%	337	303	11.79%
6-11 ans	106	95	19.38%	41	57	19.10%	655	705	25.06%
12-17 ans	99	87	17.94%	49	52	19.69%	431	460	16.42%
15-24 ans	124	97	21.31%	46	60	20.66%	425	518	17.38%
11-49 ans (*)	325			196			1,779		
	31.34%			38.21%			32.78%		

b) Scolarisations									
Niveau	Homme			Femme			T.Brut		
Pré-scolaire	-	-	0.00%	1	-	2.63%	-	1	0.16%
Primaire	40	62	50.75%	19	17	36.73%	180	269	33.01%
Secondaire	12	18	16.13%	17	20	36.63%	20	19	4.38%
Universitaire	-	-	0.00%	1	1	0.61%	3	1	0.13%
Informel	3	-	-	1	2	-	8	5	-

D. Besoins Spécifiques									
Besoins spécifiques	Homme			Femme			Familles		
1) CR	2	4	0.58%	1	6	1.36%	22	22	0.81%
2) WR	-	88	8.49%	-	24	4.68%	-	340	6.26%
3) SP	2	17	1.83%	4	33	6.43%	9	182	3.52%
4) ER	5	5	0.96%	4	7	2.14%	21	29	0.92%
5) DS	9	9	1.74%	4	5	1.75%	41	52	1.71%
6) SM	4	10	1.35%	3	7	1.95%	11	9	0.37%
7) SC	10	12	2.12%	9	14	4.48%	39	31	1.29%
8) UC	-	-	0.00%	-	-	0.00%	-	-	0.00%
9) Autres	-	1	0.10%	-	-	0.00%	1	2	0.06%
Total	32	146	17.16%	21	96	22.81%	144	667	14.94%

E. Occupations									
Occupations	Homme			Femme			Familles		
1) Sans occupation	186	172	34.52%	96	153	48.54%	1,373	1,616	55.08%
2) Agent Ménage	-	69	6.65%	-	41	7.99%	9	604	11.30%
3) Éleveurs/Bergers	5	4	0.87%	7	-	1.36%	494	58	10.17%
4) Élèves/Étudiants	55	80	13.02%	39	40	15.40%	211	295	9.32%
5) Artisans	142	134	26.62%	2	4	1.17%	37	243	5.16%
6) Autres	118	72	18.32%	69	62	25.54%	266	221	8.97%
G.Total	506	531	100.00%	213	300	100.00%	2,390	3,037	100.00%

F. Ethnies des réfugiés									
Ethnies	Homme			Femme			Familles		
1) Touareg	301	281	56.12%	84	95	34.89%	1,768	2,195	73.02%
2) Arabe	17	12	2.80%	10	14	4.68%	73	73	2.69%
3) Peulh	6	9	1.45%	49	91	27.29%	239	383	11.46%
4) Sonrai	96	112	20.06%	22	28	9.75%	235	272	9.34%
5) Autres	86	117	19.58%	48	72	23.39%	75	114	3.48%

G. Départements d'origine									
Departements	Homme			Femme			Familles		
1) Tombouctou C	28	20	4.63%	13	28	7.99%	76	91	3.08%
2) Bamako (C1)	3	5	0.77%	17	23	7.80%	-	-	0.00%
3) Douentza	19	27	4.44%	31	33	12.48%	365	504	16.01%
4) Gao	111	104	20.73%	10	12	4.29%	148	166	5.79%
5) Rharous	143	126	25.94%	14	18	6.24%	461	580	19.18%
6) Gossi	74	66	13.50%	15	18	6.43%	601	716	24.27%
7) Haïre	24	28	5.01%	4	11	2.92%	216	295	9.42%
8) Autres	104	155	24.98%	109	157	51.85%	523	685	22.26%

CR : Enfant à risque, WR : Femme à risque, SP : Parent seul, ER : Personne âgée à risque, DS : Handicapé, SM : Condition Médicale sévère, SC : Enfant séparé et UC : Enfant non accompagné

** Réfugiés dans leur grande majorité, pour des raisons de sécurité, installés transitoirement à Djibo

Pour toute information, prière adresser vos requêtes à l'adresse suivante : bkfouim@unhcr.org

Synthèse des données des réfugiés au Burkina Faso par Site/Camp

A. Site/Camp	Goudébo***			Hors-Camps (OUDALAN)			Hors-Camps (SOUM)		
	Date	31-Jul-2020	Familles	Date	31-Jul-2020	Familles	Date	31-Jul-2020	Familles
Effectif global		3,856	868		7,886	1,362		745	168
Nouveaux arrivés		-	-		-	-		-	-
Enreg. In Situ		-	-		-	-		-	-
Naissances			1			-			1
Départs/Décès			4			-			-

B. Démographie de la population du Site/Camp									
Age	Goudébo***			Hors-Camps (OUDALAN)			Hors-Camps (SOUM)		
	Homme	Femme	(%)	Homme	Femme	(%)	Homme	Femme	(%)
0-4 ans	239	221	11.93%	384	408	10.04%	37	25	8.32%
5-11 ans	506	513	26.43%	1,116	1,117	28.32%	97	129	30.34%
12-17 ans	323	356	17.61%	842	756	20.26%	71	88	21.34%
18-59 ans	693	858	40.22%	1,358	1,690	38.65%	96	176	36.51%
60>=	81	66	3.81%	115	100	2.73%	13	13	3.49%
S.Total	1,842	2,014	100.00%	3,815	4,071	100.00%	314	431	100.00%
(%)	47.77%	52.23%		48.38%	51.62%		42.15%	57.85%	
G.Total		3,856	868		7,886	1,362		745	168

C. Education & Tranche d'age utile									
a) Tranche d'age utile (Kits hygiéniques *)									
Age	Goudébo***			Hors-Camps (OUDALAN)			Hors-Camps (SOUM)		
	Homme	Femme	(%)	Homme	Femme	(%)	Homme	Femme	(%)
1-5 ans	313	301	15.92%	591	616	15.31%	48	37	11.41%
3-5 ans	229	213	11.46%	559	577	14.41%	39	28	8.99%
6-11 ans	426	430	22.20%	909	909	23.05%	85	117	27.11%
12-17 ans	323	356	17.61%	842	756	20.26%	71	88	21.34%
15-24 ans	379	417	20.64%	891	802	21.47%	50	66	15.57%
11-49 ans (*)		1,210	31.38%		2,437	30.90%		268	35.97%

b) Scolarisations									
Niveau	Goudébo***			Hors-Camps (OUDALAN)			Hors-Camps (SOUM)		
	Homme	Femme	T.Brut	Homme	Femme	T.Brut	Homme	Femme	T.Brut
Pré-scolaire	89	82	38.69%	3	2	0.44%	-	-	0.00%
Primaire	250	253	58.76%	230	124	19.47%	4	12	7.92%
Secondaire	20	6	3.83%	10	-	0.63%	1	-	0.63%
Universitaire	-	1	0.04%	-	-	0.00%	-	-	0.00%
Informel	8	3		23	5		3	-	

D. Besoins Spécifiques									
Besoins spécifiques	Goudébo***			Hors-Camps (OUDALAN)			Hors-Camps (SOUM)		
	Homme	Femme	(%)	Homme	Femme	(%)	Homme	Femme	(%)
1) CR	54	54	2.80%	229	216	5.64%	1	1	0.27%
2) WR	-	102	2.65%	-	373	4.73%	-	57	7.65%
3) SP	6	144	3.89%	31	319	4.44%	3	24	3.62%
4) ER	26	32	1.50%	44	41	1.08%	4	7	1.48%
5) DS	33	38	1.84%	45	43	1.12%	4	5	1.21%
6) SM	14	13	0.70%	12	11	0.29%	1	-	0.13%
7) SC	28	54	2.13%	75	86	2.04%	3	7	1.34%
8) UC	1	5	0.16%	6	6	0.15%	-	-	0.00%
9) Autres	-	8	0.21%	-	5	0.06%	-	-	0.00%
Total	162	450	15.87%	442	1,100	19.55%	16	101	15.70%

E. Occupations									
Occupations	Goudébo***			Hors-Camps (OUDALAN)			Hors-Camps (SOUM)		
	Homme	Femme	(%)	Homme	Femme	(%)	Homme	Femme	(%)
1) Sans occupation	802	890	43.88%	1,974	2,243	53.47%	183	257	59.06%
2) Agent Ménage	5	378	9.93%	11	1,352	17.28%	-	71	9.53%
3) Éleveurs/Bergers	523	18	14.03%	1,428	66	18.94%	89	22	14.90%
4) Élèves/Etudiants	368	344	18.46%	266	131	5.03%	8	12	2.68%
5) Artisans	14	323	8.74%	7	247	3.22%	-	29	3.89%
6) Autres	130	61	4.95%	129	32	2.04%	34	40	9.93%
G.Total	1,842	2,014	100.00%	3,815	4,071	100.00%	314	431	100.00%

F. Ethnies des réfugiés									
Ethnies	Goudébo***			Hors-Camps (OUDALAN)			Hors-Camps (SOUM)		
	Homme	Femme	(%)	Homme	Femme	(%)	Homme	Femme	(%)
1) Touareg	1,523	1,665	82.68%	2,656	2,882	70.23%	227	286	68.86%
2) Arabe	43	36	2.05%	518	451	12.29%	7	16	3.09%
3) Peulh	260	295	14.39%	554	634	15.06%	32	65	13.02%
4) Sonrai	8	5	0.34%	56	59	1.46%	11	8	2.55%
5) Autres	8	13	0.54%	31	45	0.96%	37	56	12.48%

G. Départements d'origine									
Departements	Goudébo***			Hors-Camps (OUDALAN)			Hors-Camps (SOUM)		
	Homme	Femme	(%)	Homme	Femme	(%)	Homme	Femme	(%)
1) Tombouctou C	2	3	0.13%	30	32	0.79%	14	17	4.16%
2) Ntillit	609	695	33.82%	426	465	11.30%	8	9	2.28%
3) Douentza	7	8	0.39%	6	7	0.16%	61	83	19.33%
4) Gao	176	189	9.47%	191	167	4.54%	4	4	1.07%
5) Rharous	245	236	12.47%	1,877	2,012	49.32%	57	77	17.99%
6) Gossi	568	598	30.24%	1,078	1,165	28.44%	84	110	26.04%
7) Haïre	27	46	1.89%	24	39	0.80%	29	41	9.40%
8) Autres	208	239	11.59%	183	184	4.65%	57	90	19.73%

CR : Enfant à risque, WR : Femme à risque, SP : Parent seul, ER : Personne âgée à risque, DS : Handicapé, SM : Condition Médicale sévère, SC : Enfant séparé et UC : Enfant non accompagné

*** Réfugiés dans leur grande majorité, pour des raisons de sécurité, installés transitoirement à Dori et Gorom-Gorom

Pour toute information, prière adresser vos requêtes à l'adresse suivante : bkfoim@unhcr.org