

# VIOLENCIA BASADA EN GÉNERO (VBG) - MEDELLÍN

GIFMM Antioquia | Enero a junio 2020



**GIFMM**  
GRUPO INTERAGENCIAL SOBRE  
FLUJOS MIGRATORIOS MIXTOS



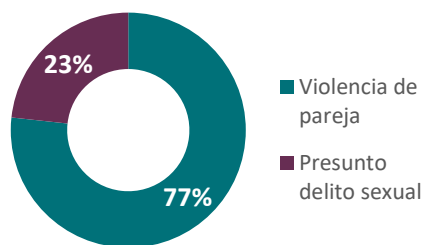
**RESPUESTA A VENEZOLANOS**  
Plataforma de Coordinación  
para Refugiados y Migrantes  
de Venezuela

## Cifras clave

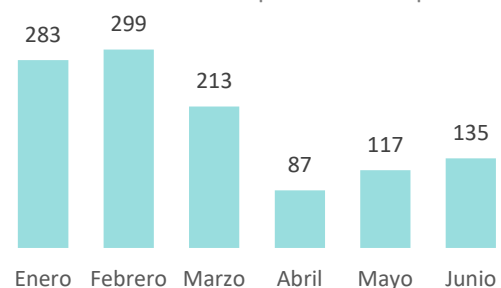
**1.134<sup>1</sup>**  
casos de VBG en Medellín

**44%** total de casos en el departamento de Antioquia

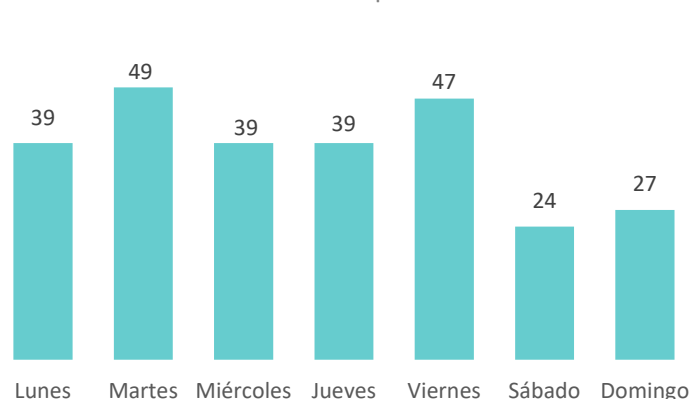
Casos VBG por tipo de agresión



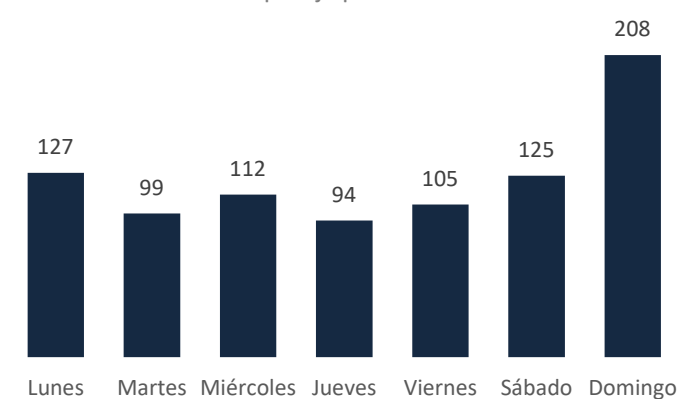
Número de casos VBG por mes de reporte\*



Presunto delito sexual por día del hecho



Violencia de pareja por día del hecho



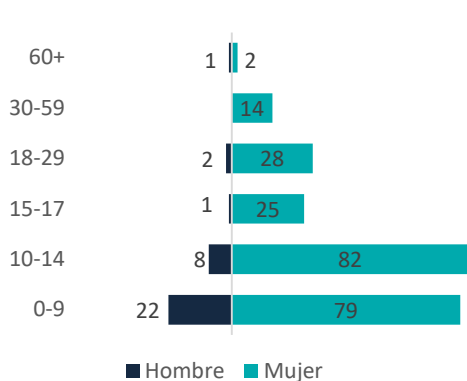
## Sexo y rango etario de víctimas de VBG

**82%** de las víctimas de violencia sexual son menores de 18 años.

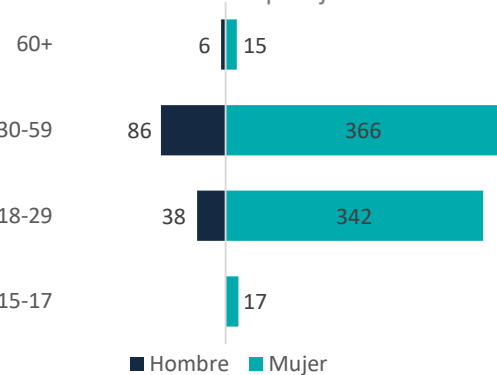
**70%** de las víctimas de violencia sexual son niñas y adolescentes.

**87%** de las víctimas de violencia de pareja son mujeres.

Presunto delito sexual



Violencia de pareja



## Información del agresor

Violencia de pareja por tipo de agresor



**80%** de los agresores por violencia de pareja son compañeros y/o excompañeros de la víctima

Presunto delito sexual por tipo de agresor



**89%** de los agresores por delito sexual son familiares y/o conocidos de la víctima



### Homicidios y feminicidios

**188<sup>2</sup>** homicidios de enero a junio en Medellín.

**17** homicidios de mujeres.

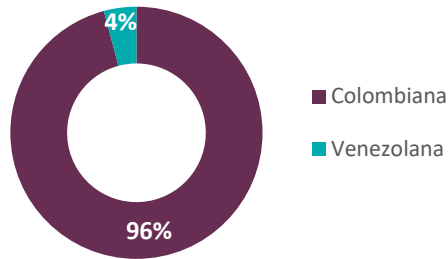
**4** feminicidios.

### Homicidios por nacionalidad de la víctima



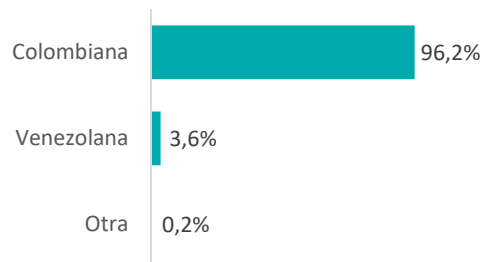
■ Otra(1) ■ Sin Información(2) ■ Venezolana ■ Colombiana

### Delitos sexuales por nacionalidad de la víctima

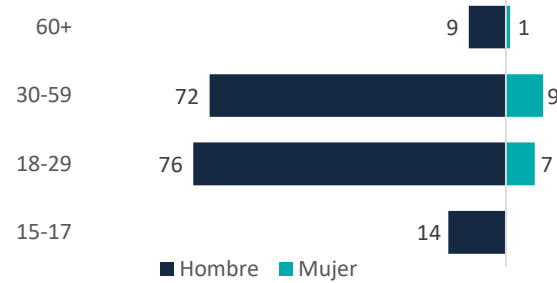


■ Colombiana  
■ Venezolana

### Violencia de pareja por nacionalidad de la víctima

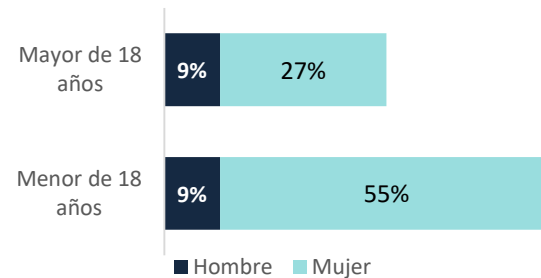


### Homicidios por sexo y rango etario de la víctima



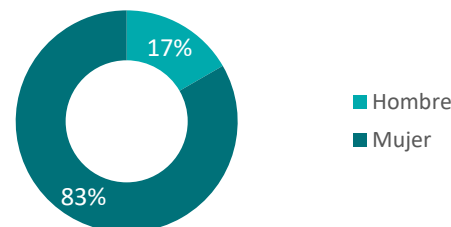
■ Hombre ■ Mujer

### Víctimas delitos sexuales de nacionalidad Venezolana por sexo y edad



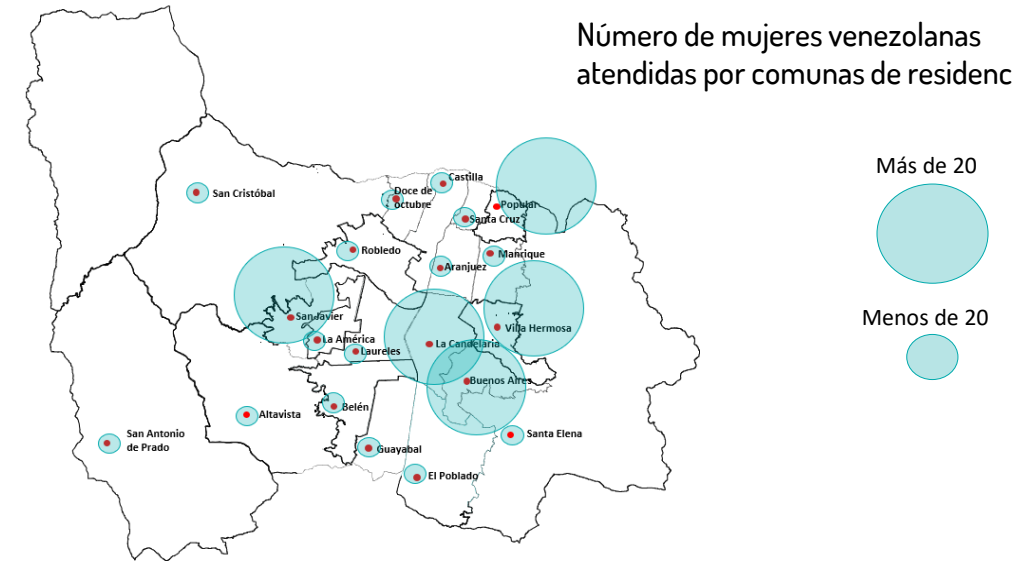
■ Hombre ■ Mujer

### Víctimas violencia de pareja de nacionalidad Venezuela por sexo y edad



■ Hombre  
■ Mujer

### Número de mujeres venezolanas atendidas por comunas de residencia



### Atenciones a mujeres por la Secretaría de la Mujer de Medellín \*\*\*

#### Atención en hogares de acogida

**582** Atenciones psicológicas  
**419** Atenciones de emergencia  
**386** Atenciones jurídicas  
**68** Mujeres recibieron atención de protección

#### Atención psico jurídica

**2.728** Atenciones psicológicas  
**2.538** Asesorías jurídicas  
**313** Acompañamientos jurídicos

### Respuesta de los miembros del GIFMM en VBG\*\*\*

- **176** refugiados y migrantes de Venezuela recibieron servicios de información, prevención y respuesta de violencia de género.
- **83** personas fueron capacitadas en prevención y respuesta de VBG

### Organizaciones que adelantan acciones en VBG

ACNUR | IRC | Opción Legal | Corporación Ayuda Humanitaria.

<sup>2</sup> Fuentes: Observatorio de Violencia Medicina Legal Enero-Junio 2020 \*\*Atención a mujeres venezolanas, enero – junio 2020. \*\*\* Reporte RMRP enero-junio 2020