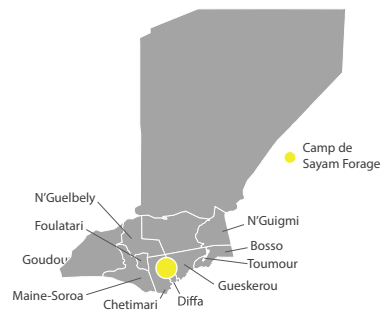


ENREGISTREMENT BIOMETRIQUE AU CAMP DE SAYAM FORAGE (Décembre 2020)

Contexte :

La région de Diffa, frontalière au Nigeria, a connu de nombreuses incursions des éléments de Boko Haram causant ainsi de nombreux mouvements de populations. C'est ainsi que le Gouvernement décide de la création du camp de Sayam Forage le 29 décembre 2014 pour apporter protection et assistance aux réfugiés. Situé à 45 km de la frontière et à 40 km de la route nationale No 1, le camp possède une superficie globale de 113 hectares pour une capacité planifiée de 20,000 personnes. Le camp de Sayam Forage jouit d'une organisation communautaire dont la coordination est assurée par un comité central des réfugiés avec l'appui du HCR et de ses partenaires de mise en oeuvre directe (APBE, COOPI, SDO, CARE, SFCG, HI, CDR), opérationnels (PAM, World Vision, ACTED, UNFPA) et le Gouvernement dans divers secteurs.



PRINCIPALES ANALYSES

Total des Personnes Enregistrées **25,240** individus

47% (11,758)

53% (13,482)

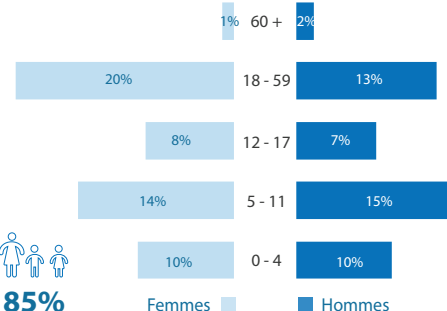
5,397 ménages

Total des Réfugiés **22,133** (88%)

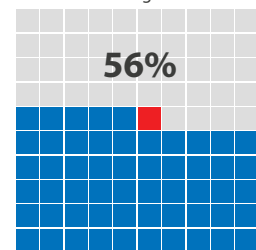
Total des Retournés **2,923** (11%)

Total des Demandeurs d'Asile **175** (1%)

Pyramide des Ages

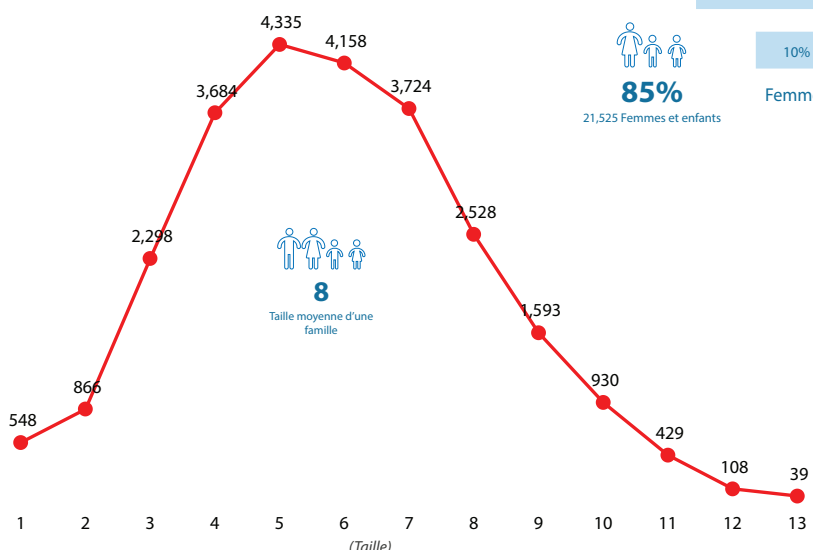


Désagrégation des Chefs de Ménages



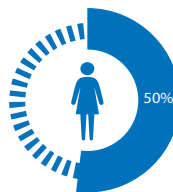
3,048 femmes cheffes de ménage (57%)
9 mineurs cheffes de ménage (1%)

Répartition de la taille de la famille

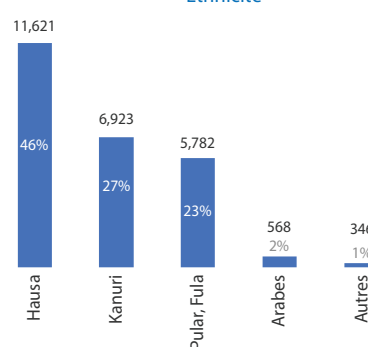


85%
21,525 Femmes et enfants

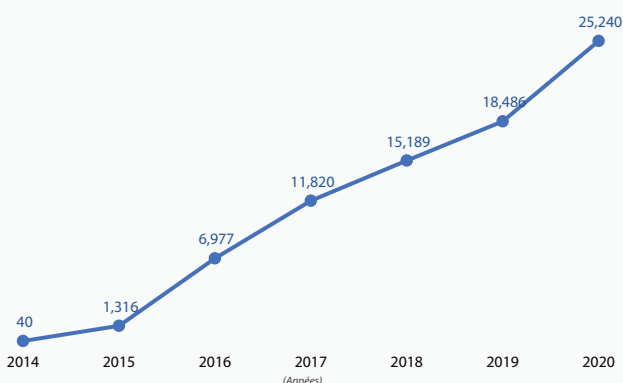
6,766 Femmes en âge de procréation (12-49 ans)



Ethnicité

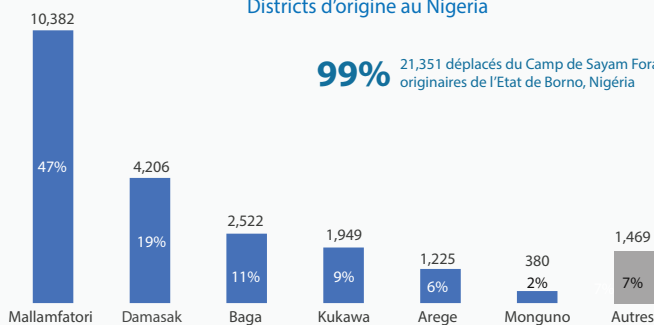


Evolution annuelle de la population au Camp de Sayam Forage

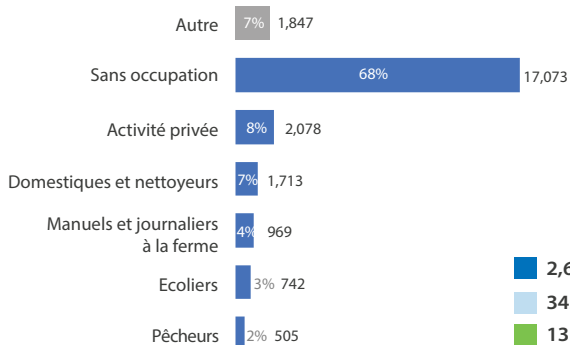


Distriets d'origine au Nigeria

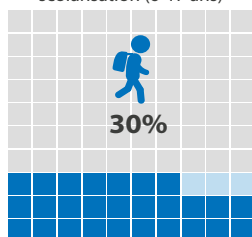
99% 21,351 déplacés du Camp de Sayam Forage sont originaires de l'Etat de Borno, Nigeria



Occupation



10,132 enfants en âge de scolarisation (6-17 ans)



2,690 personnes ont un niveau d'éducation Primaire (27%)
343 personnes ont un niveau d'éducation Secondaire (3%)
13 personnes ont un niveau d'éducation Universitaire (0.0%)

Vulnérabilités	Réfugiés	Retournés	Demandeurs d'asile	Total
Besoins particul. de prot. physique et jurid.	1,534	147	7	1,688
Femme à risque	755	65	11	831
Parent seul	724	80	5	809
Enfants à risque	647	115	46	808
SGBV	554	91	5	650
Personne âgée à risque	414	47	7	468
Personne avec handicap	354	82	9	445
Torture	239	29		268
Condition médicale	77	9	2	88
Reunification familiale	69	8	1	78
Enfant non accompagné ou séparé	57	7	1	65
Total	5,424	680	94	6,198