


Esta infografía presenta información sobre los individuos registrados a través de los Registros Individuales y las Recepciones en el Ecosistema de Registro y Manejo de la Población (PRIMES) hasta el 31 de diciembre del 2021. Los datos presentan información demográfica, geográfica, la identificación de Necesidades Específicas de Protección, y las orientaciones brindadas por ACNUR a la población de interés.

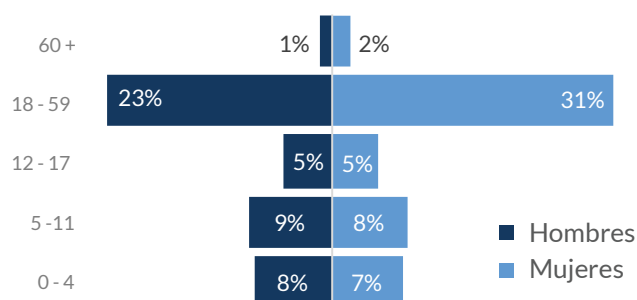
## Número de individuos registrados

El 54% de los casos registrados en PRIMES corresponden a mujeres.

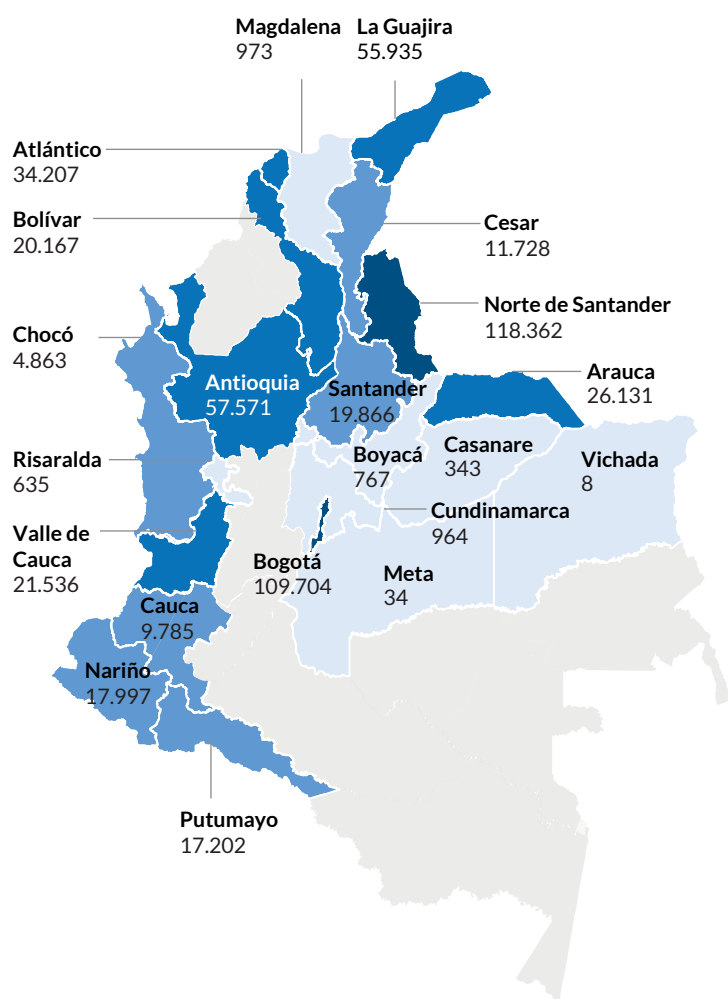


## Rangos de edad<sup>1</sup>

El rango de edad promedio de las personas registradas en PRIMES está entre los 18 y 59 años.



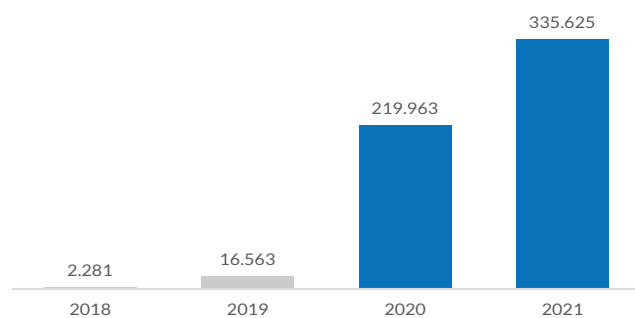
## Distribución geográfica de los registros por departamento<sup>2</sup>



## Evolución de los registros PRIMES\*

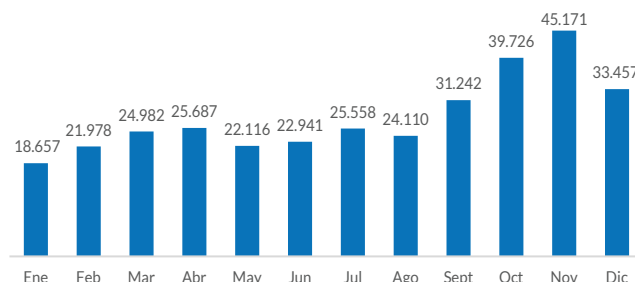
Entre el periodo 2020 - 2021 se registraron 555.558 individuos en PRIMES, representando más del 90% del total de registros desde 2018.

### Número de individuos registrados anualmente



A lo largo del 2021, se presenta un incremento en la tendencia del número de registros mensuales en PRIMES. Destacando el último cuatrimestre del año con cerca del 45% de los registros totales.

### Número de individuos registrados mensualmente en el año 2021



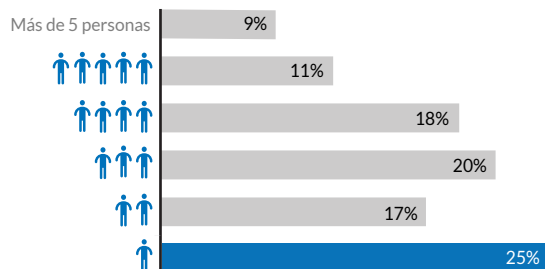
\*Nota: Los datos corresponden a cifras acumuladas desde el 2018 y hasta el 31 de diciembre del 2021 \*\* No se cuenta con toda la información desagregada por sexo y edad para todos los individuos.

<sup>1</sup> Calculado a partir de la información disponible de las personas registradas de manera individual y del punto focal de los grupos de recepción. No representa al total de los individuos.

<sup>2</sup> 45.654 Personas fueron registradas a través de la línea de atención nacional - LAN, la cuál está disponible en varios departamentos.

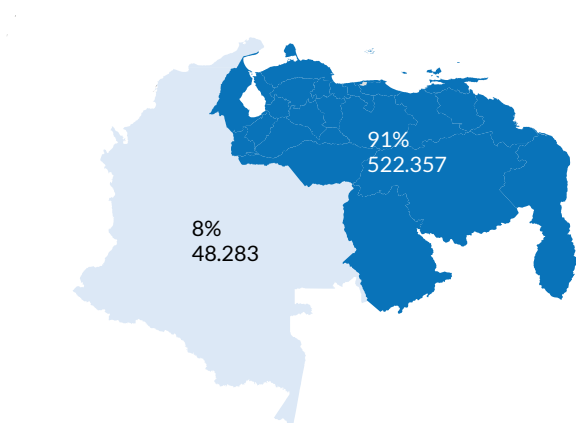
## Tamaño promedio de los grupos

Más del 50% de los grupos registrados son de 1 a 3 personas.



## País de origen

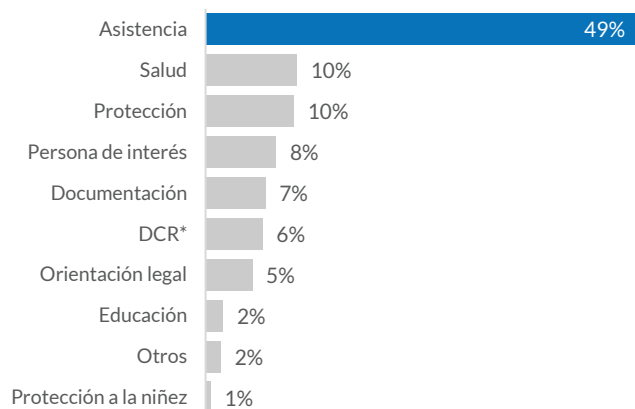
En su mayoría las personas tienen como país de origen Venezuela con un 91%, seguido de Colombia con 8% y otro país con 1%.



## Orientaciones y atenciones brindadas

El 49% de las orientaciones y atenciones brindadas se relacionan con la solicitud de información de asistencia humanitaria, seguida de un 10% relacionadas con información sobre rutas de acceso a servicios de salud.

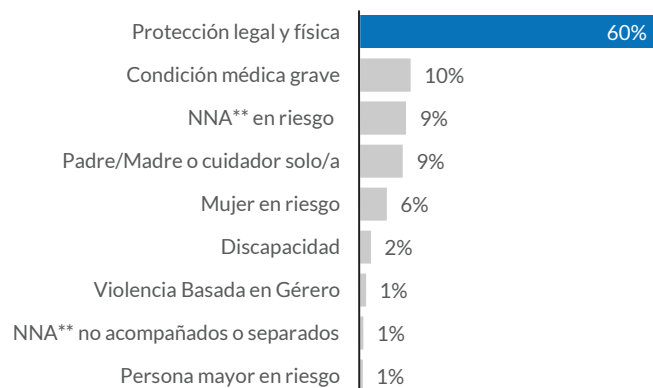
### Categorías de las comunicaciones



## Necesidades Específicas Protección (NEP)

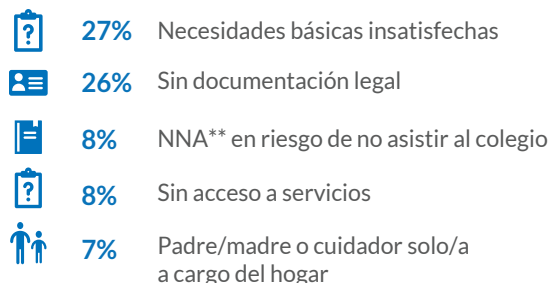
Las Necesidades Específicas de Protección permiten identificar las vulnerabilidades que presentan las personas y los riesgos de protección a los que se enfrentan. En este sentido, las personas pueden tener una o varias Necesidades Específicas de Protección, y estas pueden cambiar durante un período determinado.

### Categorías NEP



Dentro de las NEP más recurrentes se encuentran la necesidad de protección legal y física (60%), debido a una amenaza a la vida, la libertad o a la integridad física. Esta necesidad es seguida por la condición médica grave (10%), entendida como una enfermedad o condición médica que requiere la atención hospitalaria o el tratamiento continuo o permanente con algún medicamento, y de la necesidad de protección de los niños, niñas y adolescentes en situación de riesgo (9%), debido a su edad, dependencia y/o inmadurez.

### Principales subcategorías de NEPs registradas en PRIMES



Entre el número total de NEP, el 27% tiene necesidades básicas insatisfechas, con dificultades en lograr un nivel de vida mínimo, incluido el acceso a alimentos, ropa, vivienda, agua, saneamiento y atención médica. El 26% de las personas no cuenta con documentación legal, tratándose de personas que se encuentran en situación irregular, que no cuentan con ningún documento y/o que están en riesgo de apatridia.