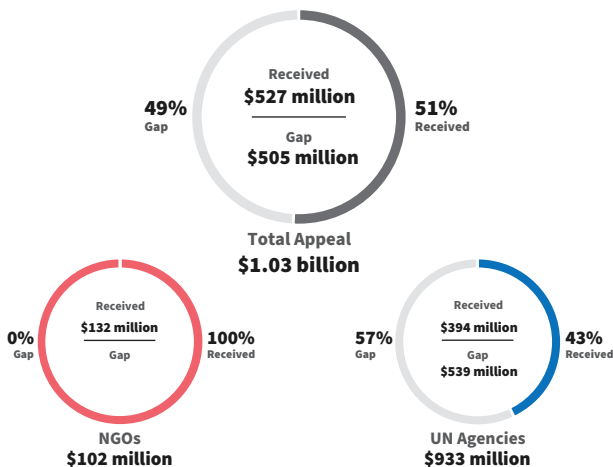
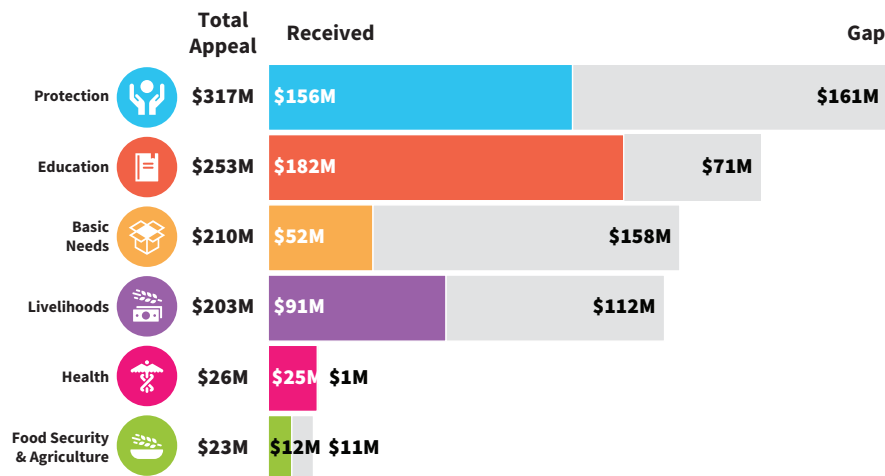


## 3RP Funding Received for 2021



## 3RP Funding Received by Sector



## 3RP Sectoral Achievements

### Protection Achievements

Activity	Achieved / Target
Individuals benefitting from protection services	733,358 / 539,836 (100%)
Individuals with specific needs/vulnerabilities referred to specialized services	141,049 / 147,914 (95%)
Children assessed for protection needs	177,779 / 86,519 (100%)
Children referred to specialized services	77,073 / 39,375 (100%)
Children participating in structured and sustained psycho-social support programmes	48,239 / 28,855 (100%)
Individuals at risk/survivors of violence assessed	68,488 / 27,035 (100%)
Individuals at risk/survivors of violence provided with response services	27,880 / 8,585 (100%)
Individuals reached through information campaigns and awareness-raising activities	950,522 / 707,220 (100%)
Centres supported to strengthened professional capacities	359 / 208 (100%)

### Education Achievements

Activity	Achieved / Target
Children supported by cash-transfers for education	761,695 / 662,500 (100%)
Children enrolled in formal education	774,257 / 800,000 (97%)
Children enrolled in all forms of early childhood education	62,125 / 74,796 (83%)
Students receiving higher education scholarships	1,724 / 2,290 (75%)
Children provided with school transportation support	6,460 / 6,000 (100%)
Children receiving support for enrolment to all forms of education	120,634 / 61,375 (100%)
Teachers and education personnel provided with incentives	12,009 / 12,206 (98%)
Teachers and education personnel trained including on remote learning	509,113 / 152,405 (100%)
Children and young adults benefitting from life skills and citizenship education	31,313 / 72,530 (43%)

### Basic Needs Achievements

Activity	Achieved / Target
Individuals benefitting from cash-based interventions	492,141 / 780,119 (63%)
Individuals receiving in-kind or cash food assistance	91,371 / 129,700 (70%)
Persons benefitting from gender-appropriate hygiene, dignity or sanitary items	262,134 / 727,850 (36%)
Individuals benefitting from access to adequate shelter solutions	8,830 / 21,500 (41%)
Individuals benefitting from core-relief items	37,771 / 141,700 (26%)
Municipalities with strengthened capacities for basic needs service delivery	24 / 31 (77%)
Municipal infrastructures newly established to expand capacity for service delivery	36 / 50 (72%)

### Health Achievements

Activity	Achieved / Target
Consultations received by male and female refugees and impacted host community residents in primary health	388,601 / 304,130 (100%)
Health staff trained on MHPSS services including screening and referral	3,450 / 191 (100%)
Individuals who receive SRH services	60,091 / 38,800 (100%)
Individuals receiving health information services	9,086 / 10,000 (90%)
Refugee children under 1 year received routine vaccination (DPT3/Penta3)	19,756 / 100,000 (20%)

### Livelihoods Achievements

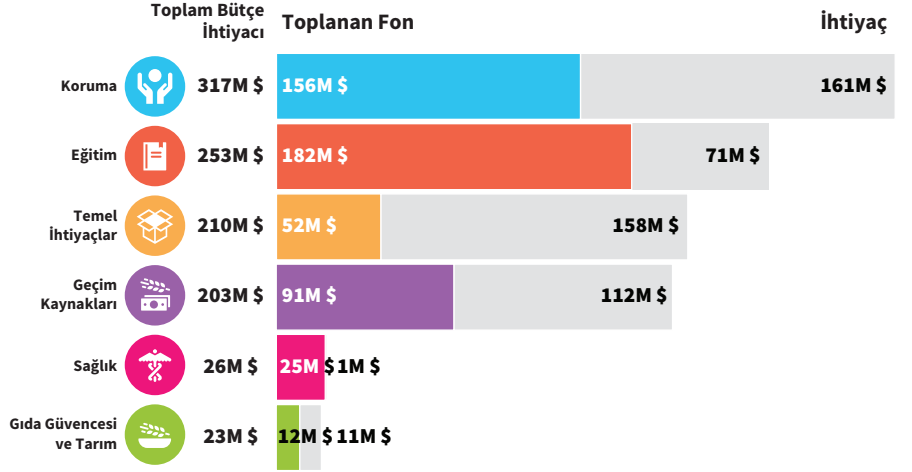

Activity	Achieved / Target
Refugees or host community members completed trainings	31,380 / 67,882 (46%)
Individuals increased income through job placement and income opportunities	9,530 / 20,365 (47%)
SMEs, businesses supported through business management trainings, financial/non-financial services or technology transfer	3,061 / 16,031 (19%)

### Food Security & Agriculture Achievements

Activity	Achieved / Target
Individuals benefitting from agricultural vocational and livelihoods trainings including language skills through distance/online learning programmes	6,128 / 1,700 (100%)
Individuals benefitting from training on good food and nutrition agriculture practices	2,282 / 3,300 (70%)
Individuals benefitting from short term employment in agriculture and forestry sectors	1,364 / 500 (100%)

## 3RP Kapsamında Toplanan Fon Miktarları

## 3RP Sektörlerine Göre Toplanan Fon Miktarları



## 3RP Sectoral Achievements

### Koruma Sektörü

Ulaşıldı / Hedef	Ulaşıldı / Hedef
Koruma hizmetlerinden yararlanan bireyler	733.358 / 539.836
Uzmanlaşmış hizmetlere yönlendirilen özel ihtiyaç sahibi bireyler	141.049 / 147.914
Koruma ihtiyacı için değerlendirilen çocuklar	177.779 / 86.519
Koruma ihtiyacı için değerlendirilen çocuklar	77.073 / 39.375
Yapılandırılmış, sürdürülebilir psikososyal destek programlarına katılan çocuklar	48.239 / 28.855
Şiddet riski altında olan/maruz kalan ve değerlendirilen bireyler	68.488 / 27.035
Şiddete maruz kalan ve ilgili hizmetlere yönlendirilen bireyler	27.880 / 8.585
Bilgilendirme kampanyaları ve bilinçlendirme faaliyetleri yoluyla ulaşılan bireyler	950.522 / 707.220
Profesyonel kapasiteleri geliştirmek amacıyla desteklenen merkezler	359 / 208

### Eğitim Sektörü

Ulaşıldı / Hedef	Ulaşıldı / Hedef
Eğitim için nakit transferlerle desteklenen çocuk sayısı	761.695 / 662.500
Örgün eğitime kaydolmuş çocukların sayısı	774.257 / 800.000
Erken çocukluk bakımı ve eğitimi ve okul öncesi eğitime kaydolmuş çocukların sayısı	62.125 / 74.796
Yüksek öğretim bursu alan öğrencilerin sayısı	1.724 / 2.290
Okul ulaşım desteği sağlanan çocuk sayısı	6.460 / 6.000
Tüm eğitim türlerine kayıt için destek alan çocuk sayısı	120.634 / 61.375
Teşvik sağlanan öğretmen ve eğitim personeli sayısı	12.009 / 12.206
Uzaktan eğitim de dahil olmak üzere eğitilen öğretmen ve eğitim personeli sayısı	509.113 / 152.405
Yaşam becerileri ve vatandaşlık eğitimi programlarından yararlanan kişi sayısı	31.313 / 72.530

### Temel İhtiyaçlar Sektörü

Ulaşıldı / Hedef	Ulaşıldı / Hedef
Nakit temelli yardımlardan faydalanan kişiler	492.141 / 780.119
Aynı veya nakdi gıda yardımı alan kişiler	91.371 / 129.700
Toplumsal cinsiyete uygun hijyen, acil durum veya sağlık kitlerinden faydalanan kişiler	262.134 / 727.850
Elverişli barınma çözümlerine erişimden faydalanan kişiler	8.830 / 21.500
Acil Temel İhtiyaç Paketlerinden faydalanan kişiler	37.771 / 141.700
Temel ihtiyaç hizmet sunumuna yönelik kapasite güçlendirme desteği alan belediyeler	24 / 31
Hizmet sunum kapasitesini artırmak için yeni kurulan belediye altyapıları	36 / 50

### Sağlık Sektörü

Ulaşıldı / Hedef	Ulaşıldı / Hedef
Birinci basamak sağlık hizmetinde erkek ve kadın mülteciler ile etkilenen ev sahibi topluluk üyelerinin aldığı danışma sayısı	388.601 / 304.130
Tarama ve sevk dahil olmak üzere akıl sağlığı ve psikososyal destek hizmetleri konusunda eğitilen sağlık personeli sayısı	3.450 / 191
Cinsel ve üreme sağlığı hizmetleri alan kişiler	60.091 / 38.800
Sağlık bilgisi hizmetleri alan kadın ve erkek mülteci ergenler ve gençlerin sayısı	9.086 / 10.000
Rutin aşılama yapılan 5 yaşın altındaki çocukların sayısı	19.756 / 100.000

### Geçim Kaynakları Sektörü

Ulaşıldı / Hedef	Ulaşıldı / Hedef
Eğitimleri tamamlayan mülteciler ve ev sahibi topluluk üyeleri	31.380 / 67.882
İşe yerleştirme ve gelir fırsatları yoluyla geliri artan kişiler	9.530 / 20.365
İş yönetimi eğitimleri, mali/mali olmayan hizmetler veya teknoloji transferi aracılığıyla desteklenen küçük ve orta büyüklükteki işletmeler ve işler	3.061 / 16.031

### Gıda Güvencesi ve Tarım Sektörü

Ulaşıldı / Hedef	Ulaşıldı / Hedef
Uzaktan / çevrimiçi öğrenme programları aracılığıyla dil becerileri dahil olmak üzere tarım, mesleki ve geçim eğitimlerinden yararlanan kişi sayısı	6.128 / 1.700
İyi gıda ve beslenme tarım uygulamalarına ilişkin eğitim programından faydalanan kişilerin sayısı	2.282 / 3.300
Tarım ve ormancılık sektörlerinde kısa süreli istihdamdan faydalanan kişi sayısı	1.364 / 500