

RÉFUGIÉS ET DEMANDEURS D'ASILE PAR TRANCHE D'ÂGE

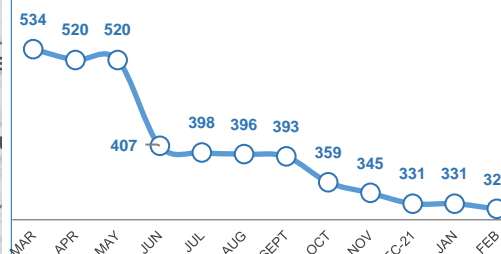
STATUT	PROVINCE	0-4		5-11		12-17		18-59		60+		TOTAL
		FEMME	HOMME	FEMME	HOMME	FEMME	HOMME	FEMME	HOMME	FEMME	HOMME	
REFUGIÉS	ESTUAIRE	2	3	7	10	8	13	73	89	4	13	222
	HAUT OGOOUE	0	1	3	1	1	1	8	10	0	0	25
	NGOUNIE	0	0	0	0	1	0	1	0	0	0	2
	OGOUE IVINDO	0	0	0	0	0	0	0	2	0	0	2
	OGOUE LOLO	2	0	1	2	0	0	1	3	0	0	9
DEMANDEURS D'ASILE	OGOUE MARITIME	0	0	0	2	0	0	4	4	0	0	10
	WOULEU NTEM	0	0	0	0	0	0	0	1	0	0	1
	ESTUAIRE	0	1	1	1	2	0	11	19	2	3	40
	HAUT OGOOUE	0	0	0	0	1	0	2	3	1	0	7
	NGOUNIE	0	0	0	0	0	0	0	1	0	0	1
GRAND TOTAL	OGOUE IVINDO	0	0	0	0	0	0	1	1	0	0	2
	OGOUE LOLO	0	0	0	0	0	0	0	1	0	0	1
	OGOUE MARITIME	0	0	0	0	0	0	0	1	0	0	1
	WOULEU NTEM	0	0	0	0	0	0	0	1	0	0	1

64
Enfants 0-17 ans

237
Adultes 18-59 ans

23
Personnes âgées 60+

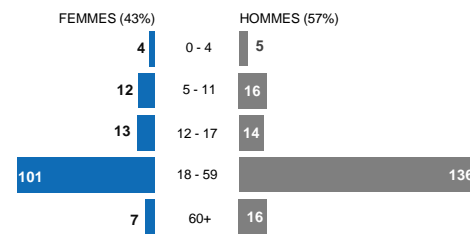
EVOLUTION DE LA POPULATION



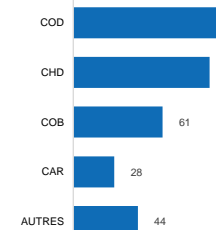
Enfants en âge scolaire: **61**

STATUT	INSTALLATION	3-5		6-11		12-18	
		FILLES	GARCONS	FILLES	GARCONS	FILLES	GARCONS
REFUGIÉS	ESTUAIRE	4	2	6	17	6	8
	HAUT OGOOUE	0	1	3	1	1	1
	OGOUE LOLO	2	0	0	2	0	0
	OGOUE MARITIME	0	0	0	2	0	0
DEMANDEURS D'ASILE	ESTUAIRE	0	2	1	0	0	0
	HAUT OGOOUE	0	0	0	0	0	1
GRAND TOTAL		6	5	10	22	7	10

Répartition de la population (genre et tranche d'âge)



Principales Nationalités



Autres Nationalités

- BURUNDI: 6
- CAMEROON: 7
- GUINEE EQUA: 3
- ETHIOPIE: 1
- GHANA: 1
- COTE D'IVOIRE: 2
- MAURITANIE: 6
- SOMALIE: 1
- SOUDAN: 3
- SAO TOME ET PRINCIPE: 9
- SYRIE: 2
- TOGO: 6