



## Βασικά Στοιχεία

**2.225** Εκτιμώμενος αριθμός Α.Α στην Ελλάδα

εκ των οποίων:

**91%** Αγόρια

**9%** Κορίτσια

**8%** <14 ετών

**1.650** Α.Α. σε Δομές φιλοξενίας

**305** Α.Α. σε Διαμερίσματα υποστηριζόμενης διαβίωσης

**18** Α.Α. σε Δομές μετεγκατάστασης

**60** Α.Α. σε Δομές επείγουσας φιλοξενίας

**131** Α.Α. σε Κέντρα Υποδοχής και Ταυτοποίησης

**61** Α.Α. σε Ανοιχτά κέντρα φιλοξενίας

\* Συμπεριλαμβάνονται **47** παιδιά, τα οποία συνοδεύονται από ενήλικο που δεν είναι κατά τον νόμο ο κύριος κηδεμόνας τους (separated).

Τα παιδιά αυτά περιλαμβάνονται στον ενεργό πληθυσμό των Α.Α., αλλά δεν έχουν ενεργό αίτημα στέγασης.

## Δυναμικότητα θέσεων φιλοξενίας

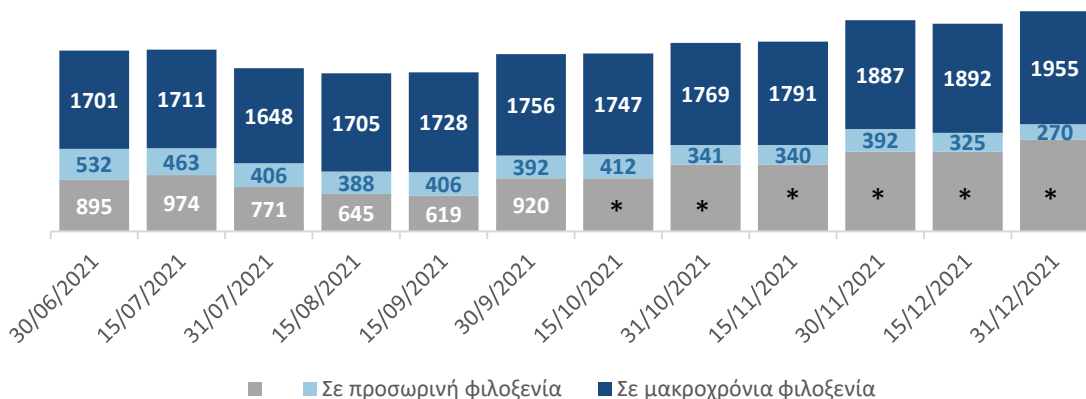
**2.478** Θέσεις σε κέντρα φιλοξενίας (Δομές φιλοξενίας/Διαμερίσματα υποστηριζόμενης διαβίωσης Α.Α.)

Τα στοιχεία είναι δυναμικά και προσαρμόζονται αντιστοίχως μέσω ελέγχου και επαλήθευσης από την Ειδική Γραμματεία Προστασίας Ασυνόδευτων Ανηλίκων.

# Επικαιροποιημένη κατάσταση: Ασυνόδευτα Ανήλικα (Α.Α.) στην Ελλάδα

31 Δεκεμβρίου 2021

Α.Α. ανά τύπο διαμονής  
30 Ιουνίου 2021 - 31 Δεκεμβρίου 2021



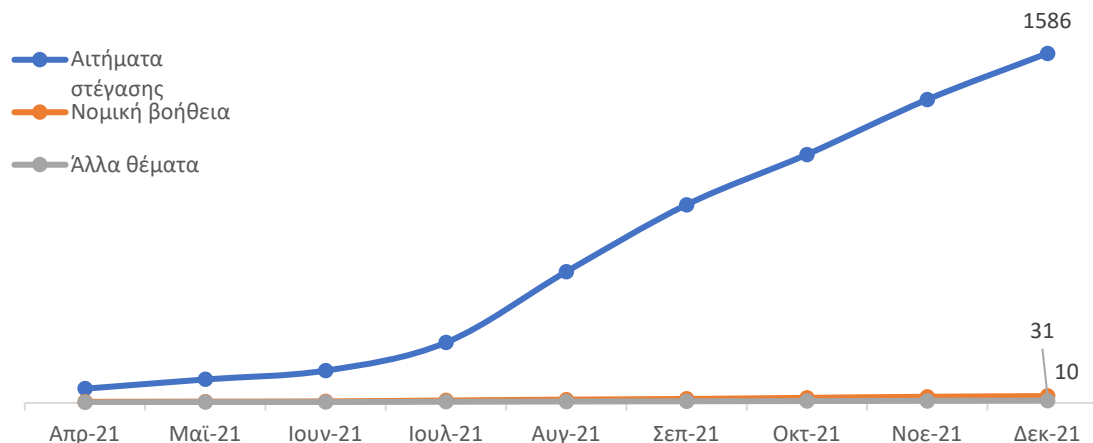
Εθνικό Κέντρο Κοινωνικής Αλληλεγγύης

## Ανάλυση πληθυσμού Α.Α. ανά τύπο Διαμονής

Σύνολο: 2.225 άτομα



## Εθνικός Μηχανισμός Επείγουσας Ανταπόκρισης



\* Ο Εθνικός Μηχανισμός Επείγουσας Ανταπόκρισης για ασυνόδευτους ανήλικους σε επισφαλείς συνθήκες διαβίωσης έθεσε σε λειτουργία τη τηλεφωνική γραμμή τον Απρίλιο 2021 και ξεκίνησε να στεγάζει ασυνόδευτους ανήλικους τον Ιούνιο του ίδιου έτους. Έως και τον Δεκέμβριο, έλαβε **2.069** κλήσεις, οι οποίες αφορούν σε **1.627** διαφορετικές περιπτώσεις ασυνόδευτων ανηλίκων, εκ των οποίων οι **1.586** αφορούν αίτημα στέγασης, οι **31** νομικής βοήθειας, και οι **10** άλλα θέματα.

Με την υποστήριξη:



ΕΛΛΗΝΙΚΗ ΔΗΜΟΚΡΑΤΙΑ  
Υπουργείο Μεταναστευσης & Ασύλου  
Ειδική Γραμματεία Προστασίας Ασυνόδευτων Ανηλίκων

# Επικαιροποιημένη κατάσταση: Ασυνόδευτα Ανήλικα (Α.Α.) στην Ελλάδα



Εθνικό Κέντρο Κοινωνικής Αλληλεγγύης

Αριθμός και δυναμικότητα δομών φιλοξενίας Α.Α., διαμερισμάτων υποστηριζόμενης αυτόνομης διαβίωσης, 31 Δεκεμβρίου 2021

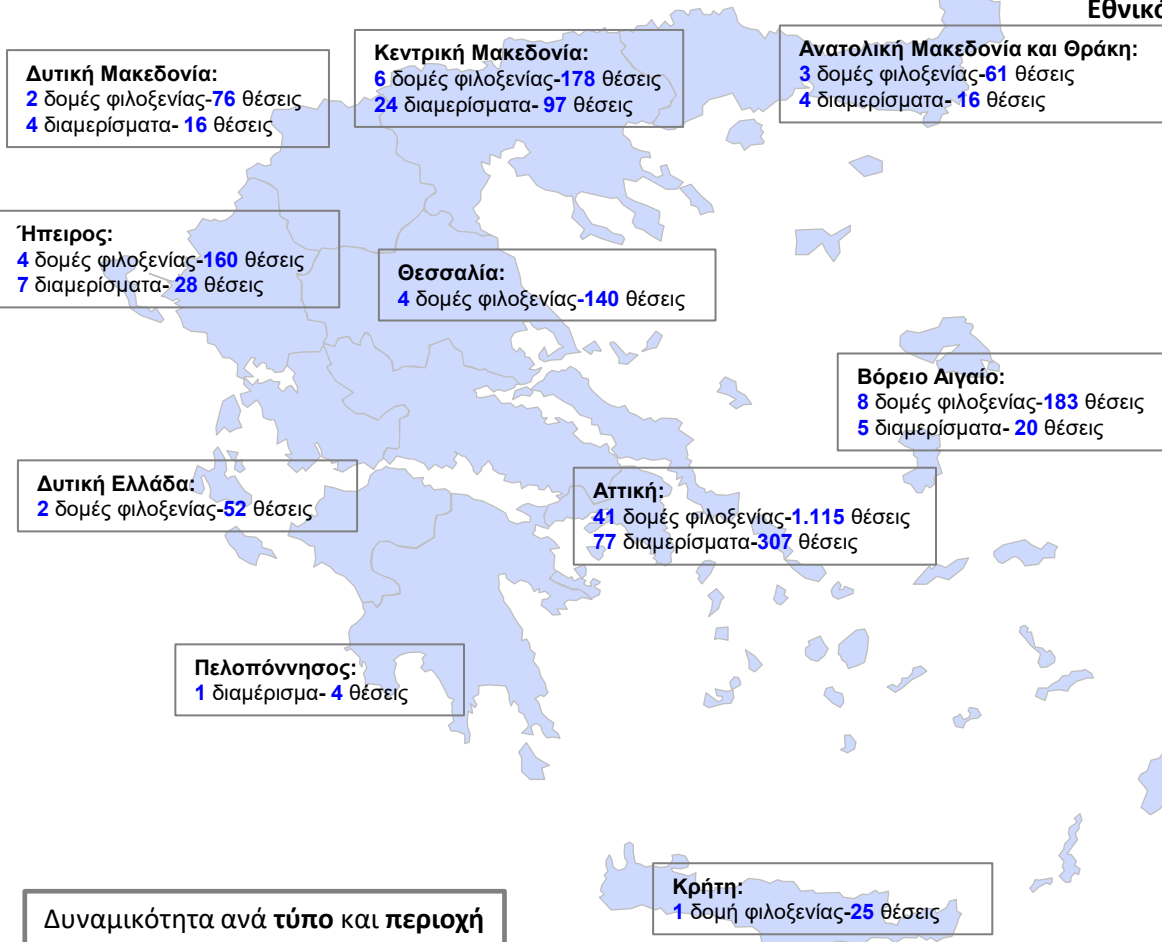


## Βασικά στοιχεία

Μέχρι 31 Δεκεμβρίου 2021

**-Δομές φιλοξενίας Α.Α.**  
**-Σε λειτουργία: 71** δομές φιλοξενίας συνολικής δυναμικότητας **1.990** θέσεων

**Διαμερίσματα υποστηριζόμενης αυτόνομης διαβίωσης Α.Α.**  
**-Σε λειτουργία: 121** διαμερίσματα για ΑΑ. άνω των 16 ετών συνολικής δυναμικότητας **488** θέσεων

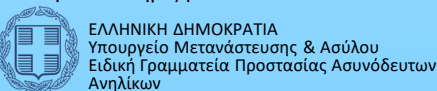


## Δυναμικότητα ανά τύπο και περιοχή

### Τρέχουσα δυναμικότητα σε σύγκριση με προηγούμενους μήνες



Με την υποστήριξη:



ΕΛΛΗΝΙΚΗ ΔΗΜΟΚΡΑΤΙΑ  
 Υπουργείο Μετανάστευσης & Ασύλου  
 Ειδική Γραμματεία Προστασίας Ασυνόδευτων  
 Ανηλίκων

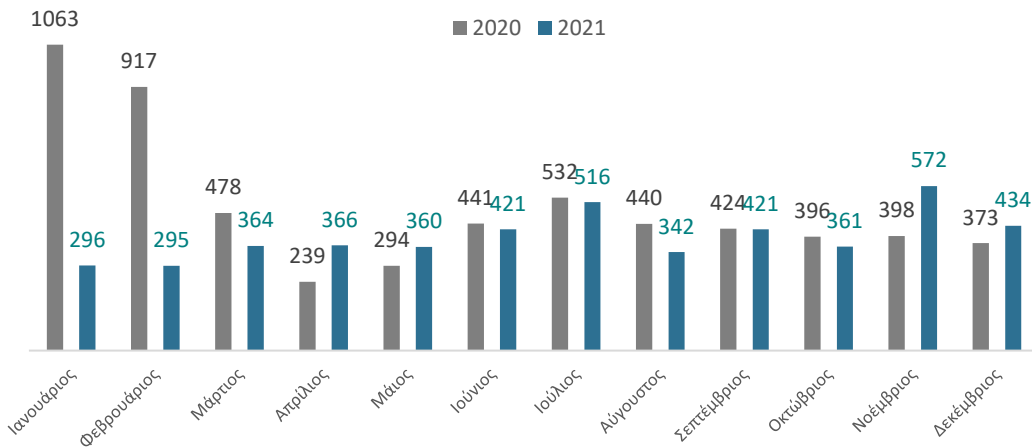
# Επικαιροποιημένη κατάσταση: Ασυνόδευτα Ανήλικα (Α.Α.) στην Ελλάδα

31 Δεκεμβρίου 2021

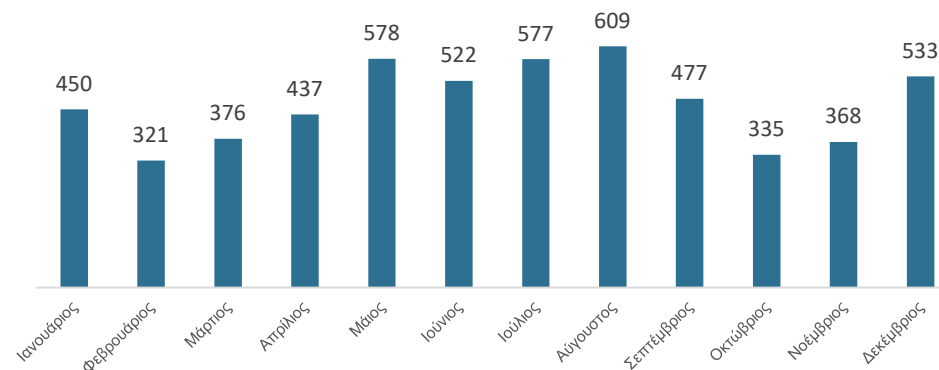


Εθνικό Κέντρο Κοινωνικής Αλληλεγγύης

**Αριθμός παραπομπών Α.Α. στην Ε.Γ.Π.Α.Α. ανά μήνα**  
(επικαιροποιείται ανά μήνα)



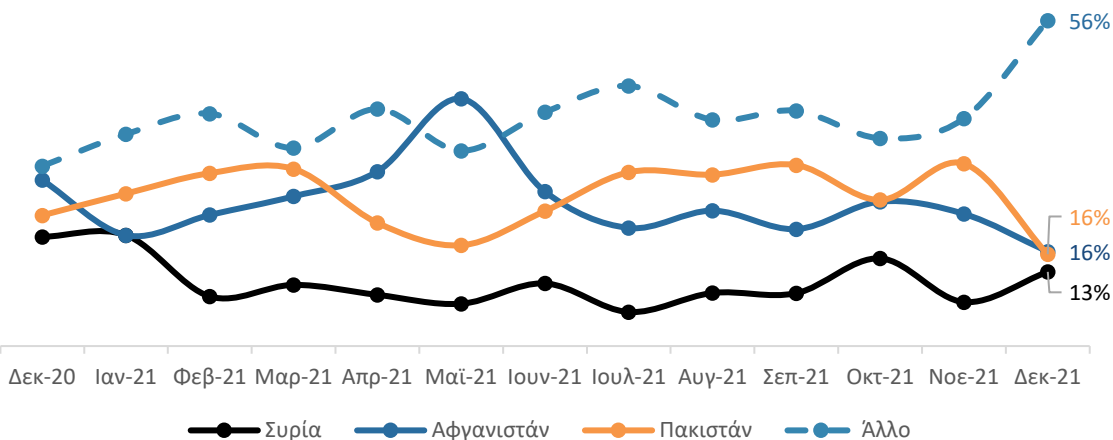
**Διευθετημένες παραπομπές\* ανά μήνα**  
(επικαιροποιείται ανά μήνα)



**38.544** Συνολικός αριθμός παραπομπών Α.Α. από Ιανουάριο 2016 έως και Νοέμβριο 2021.

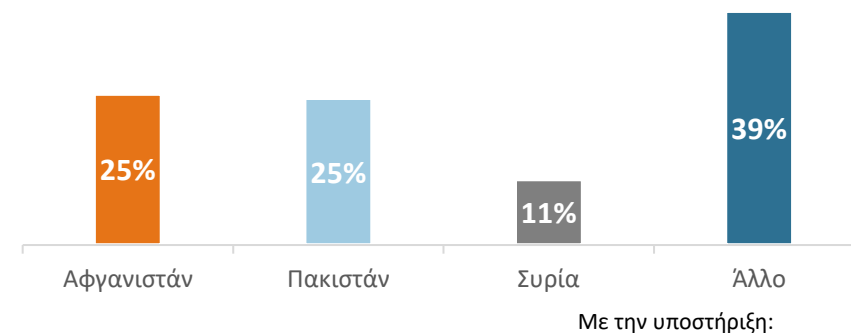
\*Εκδόθηκε τοποθέτηση ή ακυρώθηκε κατόπιν επαλήθευσης

**Ποσοστό παραπομπών Α.Α. στην Ε.Γ.Π.Α.Α. ανά μήνα και εθνικότητα**  
31 Δεκεμβρίου 2020 – 31 Δεκεμβρίου 2021  
(επικαιροποιείται ανά μήνα)



**Εκτιμώμενος πληθυσμός Α.Α. ανά εθνικότητα**

**2.225 Α.Α.**



ΕΛΛΗΝΙΚΗ ΔΗΜΟΚΡΑΤΙΑ  
Υπουργείο Μετανάστευσης & Ασύλου  
Ειδική Γραμματεία Προστασίας Ασυνόδευτων Ανηλίκων