





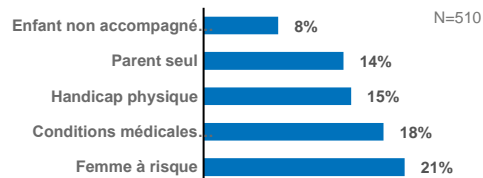


POPULATION : REFUGIES ET DEMANDEURS D'ASILE

Refugiés	Demandeurs d'asile	Total
 1,931 Ménages	 93 Ménages	 2,024 Ménages
 6,079 Individus	 146 Individus	 6,225 Individus

REPARTITION PAR GENRE, NATIONALITE, TRANCHE D'AGE ET PROFIL A RISQUE
Refugiés par genre et groupe d'Age

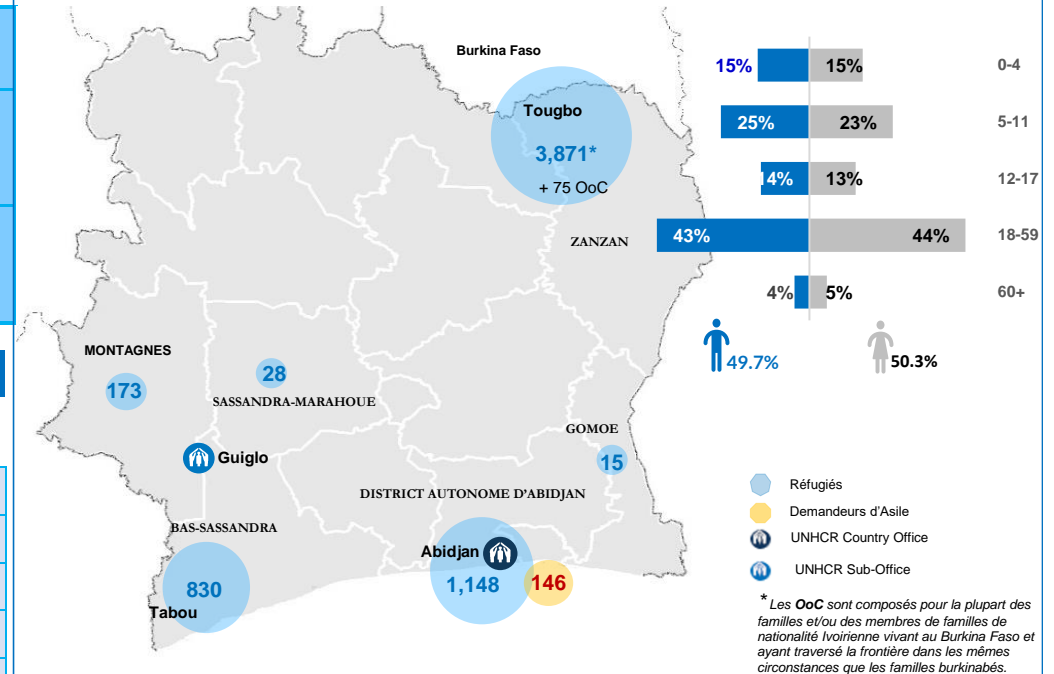
Groupe d'Age	Féminin	Masculin	Total
0-4 ans	457	440	897
5-11 ans	715	750	1,465
12-17 ans	397	413	810
18-59 ans	1,338	1,295	2,633
60 ans +	148	126	274
Total	3,055	3,024	6,079

Top 5 des Personnes à Besoin Spécifique (PBS)

Demandeurs d'asile par genre et groupe d'Age

Groupe d'Age	Féminin	Masculin	Total
0-4 ans	8	8	16
5-11 ans	12	6	18
12-17 ans	6	5	11
18-59 ans	37	60	97
60 ans +	1	3	4
Total	64	82	146

Refugiés par genre et Nationalité

Pays d'Origine	Féminin	Masculin	Total
Burkina Faso	1,991	1,871	3,862
Libéria	569	502	1,071
CAR	229	321	550
Syrie	60	88	148
RDC	60	62	122
Congo	29	53	82
Others	34	33	67
Rwanda	28	21	49
Burundi	16	18	34
Turquie	15	19	34
Mali	10	15	25
Togo	6	12	18
Soudan	4	5	9
Eritrea	4	4	8
Total	3,055	3,024	6,079

PRINCIPALES LOCALITES DE RESIDENCE

REPARTITION PAR NATIONALITE
Refugiés par nationalité

Burkina Faso	3,862
Libéria	1,071
CAR	550
Syrie	148
RDC	122
Congo	82
Others	67
Rwanda	49
Turquie	34
Burundi	34
Mali	25
Togo	18
Soudan	9
Eritrea	8

Demandeurs d'asile par nationalité

CAR	34
Cameroon	27
Other	27
Congo	10
Syrie	8
RDC	8
Liberiaa	6
Mali	5
Tchad	5
Nigeria	4
Togo	3
Sénégal	3
Rwanda	3
Mauritanie	3