



Βασικά Στοιχεία

2.037 Εκτιμώμενος αριθμός Α.Α στην Ελλάδα

ΕΚ των οποίων:

89% Αγόρια

11% Κορίτσια

7% <14 ετών

1.598 Α.Α. σε Δομές φιλοξενίας

268 Α.Α. σε Διαμερίσματα υποστηριζόμενης διαβίωσης

77 Α.Α. σε Δομές επείγουσας φιλοξενίας

79 Α.Α. σε Κέντρα Υποδοχής και Ταυτοποίησης

15 Α.Α. σε Ανοιχτά κέντρα φιλοξενίας

*Συμπεριλαμβάνονται **37 παιδιά, τα οποία συνοδεύονται από ενήλικο** που δεν είναι κατά τον νόμο ο κύριος κηδεμόνας τους (separated).

*Συμπεριλαμβάνονται **10 παιδιά από την Ουκρανία, τα οποία συνοδεύονται από 3 συνοδούς.**

Δυναμικότητα θέσεων φιλοξενίας

2.320 θέσεις σε Κέντρα Φιλοξενίας (Δομές φιλοξενίας/Διαμερίσματα υποστηριζόμενης διαβίωσης)
180 θέσεις σε Δομές Επείγουσας Φιλοξενίας

Τα στοιχεία είναι δυναμικά και προσαρμόζονται αντιστοίχως μέσω ελέγχου και επαλήθευσης από την Ειδική Γραμματεία Προστασίας Ασυνόδευτων Ανηλίκων.

Επικαιροποιημένη κατάσταση: Ασυνόδευτα Ανήλικα (Α.Α.) στην Ελλάδα

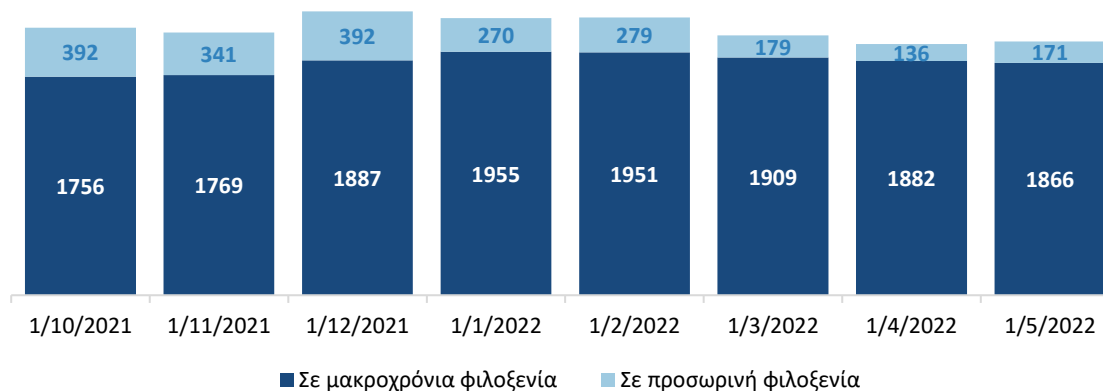
01 Μαΐου 2022



ΕΛΛΗΝΙΚΗ ΔΗΜΟΚΡΑΤΙΑ
Υπουργείο Μετανάστευσης & Ασύλου

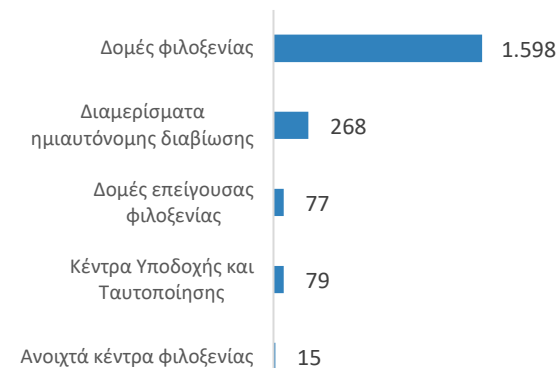
Ειδική Γραμματεία Προστασίας Ασυνόδευτων Ανηλίκων

Α.Α. ανά τύπο διαμονής 01 Οκτωβρίου 2021 - 01 Μαΐου 2022

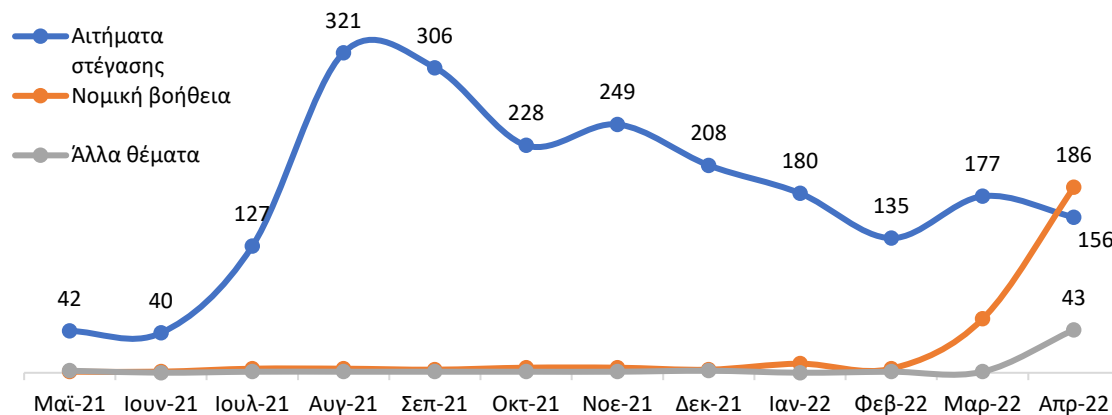


Ανάλυση πληθυσμού Α.Α. ανά τύπο Διαμονής

Σύνολο: 2.037 άτομα



Εθνικός Μηχανισμός Επείγουσας Ανταπόκρισης



Ο Εθνικός Μηχανισμός Επείγουσας Ανταπόκρισης για ασυνόδευτους ανήλικους (Α.Α) σε επισφαλείς συνθήκες διαβίωσης έθεσε σε λειτουργία τη τηλεφωνική γραμμή τον Απρίλιο 2021 και ξεκίνησε να στεγάζει Α.Α. τον Ιούνιο του ίδιου έτους. Έως και τον Απρίλιο 2022, έλαβε **4.087** κλήσεις, οι οποίες αφορούν σε **2.574** διαφορετικές περιπτώσεις Α.Α, εκ των οποίων οι **2.234** αφορούν αίτημα στέγασης, οι **284** νομικής βοήθειας, και οι **56** άλλα θέματα. Από 02.03.2022, η γραμμή έχει δεχθεί παραπομπές για **18** ασυνόδευτους και **236** χωρισμένους ανήλικους από την Ουκρανία.



Με την υποστήριξη:



Εθνικό Κέντρο Κοινωνικής Αλληλεγγύης

Επικαιροποιημένη κατάσταση: Ασυνόδευτα Ανήλικα (Α.Α.) στην Ελλάδα



Αριθμός και δυναμικότητα δομών φιλοξενίας Α.Α., διαμερισμάτων SIL, δομών επείγουσας φιλοξενίας, 01 Μαΐου 2022



Βασικά στοιχεία

Δομές φιλοξενίας Α.Α.

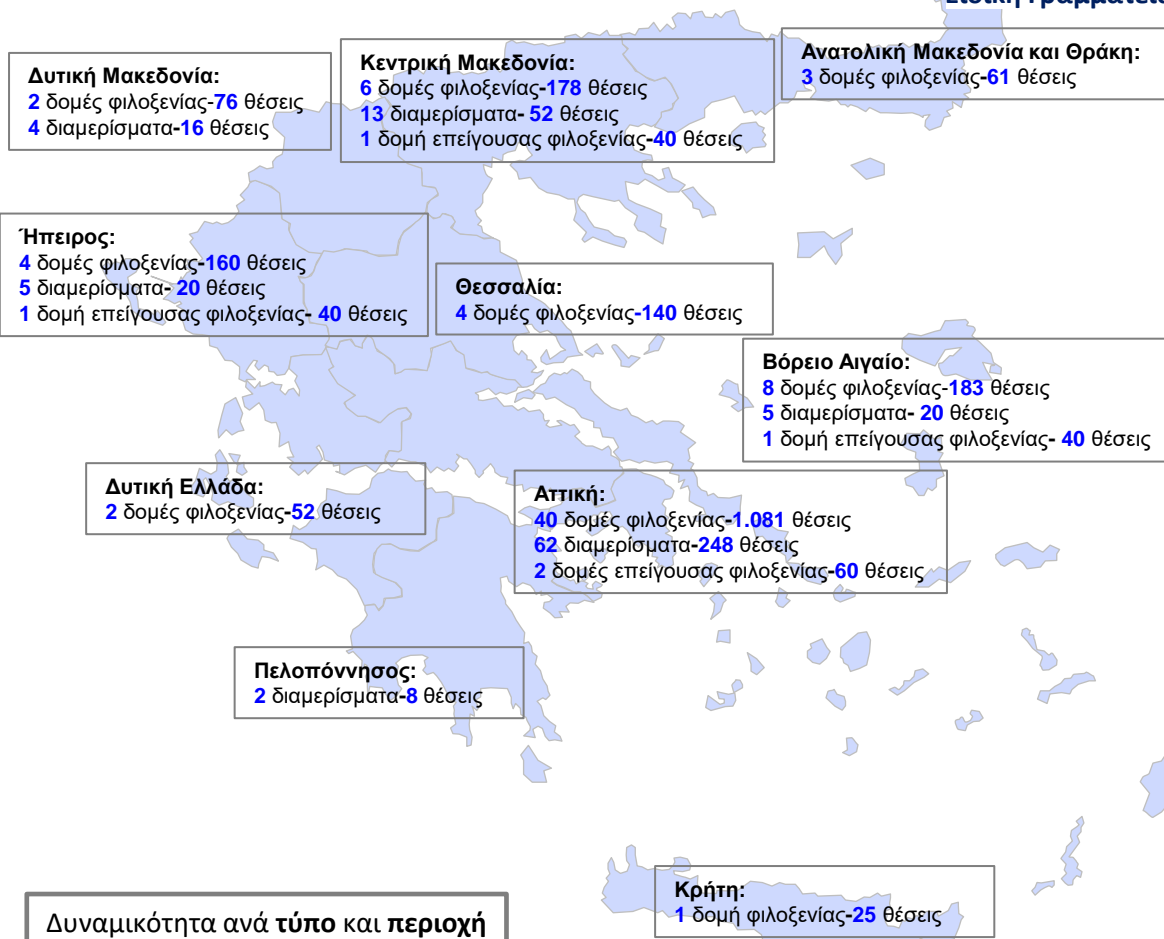
-Σε λειτουργία: **70** δομές φιλοξενίας συνολικής δυναμικότητας **1.956** θέσεων

Διαμερίσματα υποστηριζόμενης αυτόνομης διαβίωσης Α.Α.

-Σε λειτουργία: **91** διαμερίσματα για ΑΑ. άνω των 16 ετών συνολικής δυναμικότητας **364** θέσεων

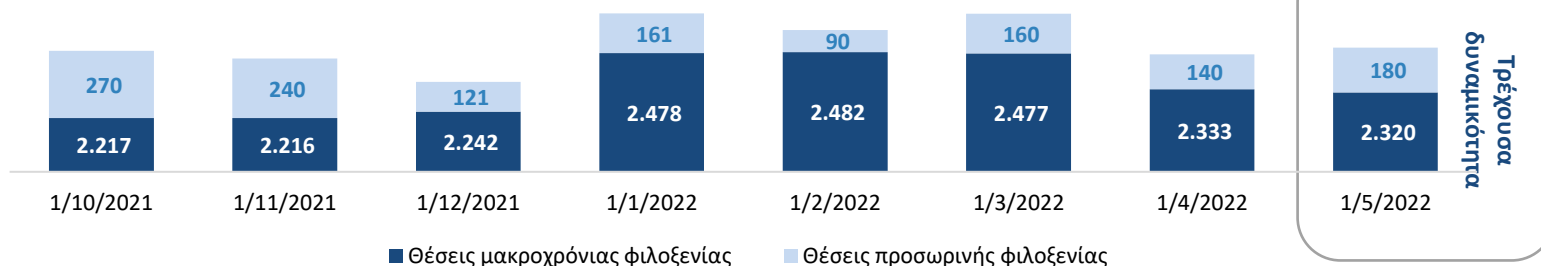
Δομές επείγουσας φιλοξενίας Α.Α.

-Σε λειτουργία: **5** δομές επείγουσας φιλοξενίας συνολικής δυναμικότητας **180** θέσεων



Δυναμικότητα ανά τύπο και περιοχή

Τρέχουσα δυναμικότητα σε σύγκριση με προηγούμενους μήνες



Με την υποστήριξη:



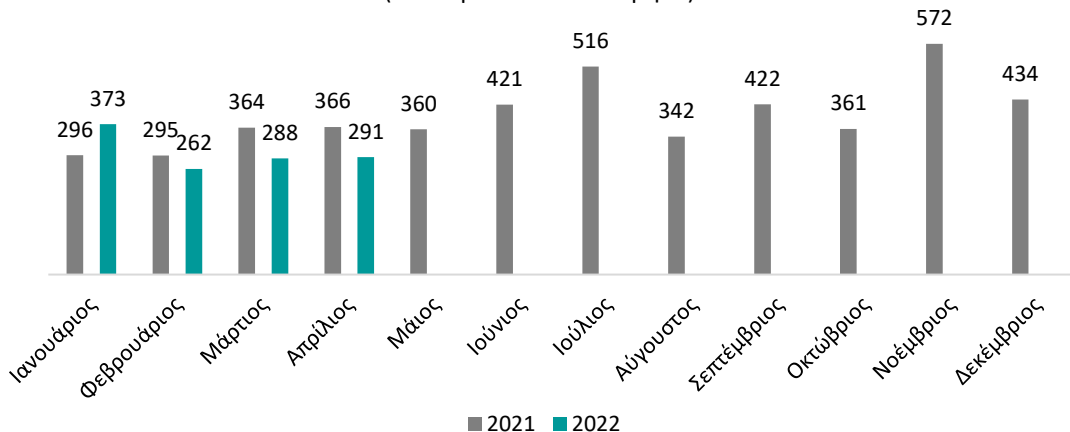
Εθνικό Κέντρο Κοινωνικής Αλληλεγγύης

Επικαιροποιημένη κατάσταση: Ασυνόδευτα Ανήλικα (Α.Α.) στην Ελλάδα

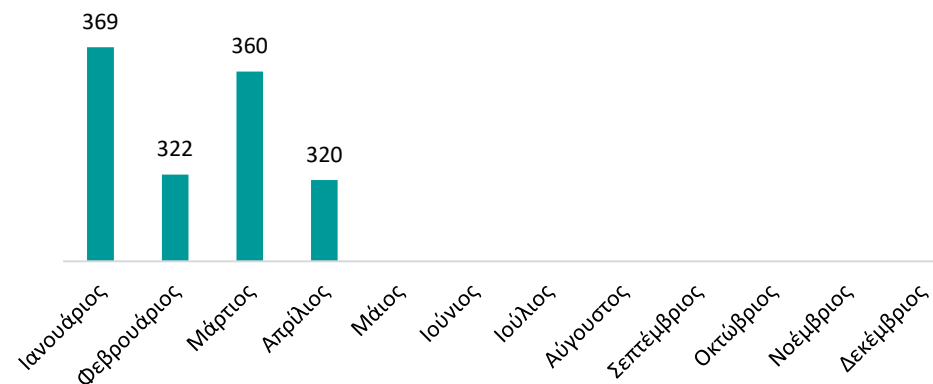
01 Μαΐου 2022



Αριθμός παραπομπών Α.Α. στην Ε.Γ.Π.Α.Α. ανά μήνα
(επικαιροποιείται ανά μήνα)

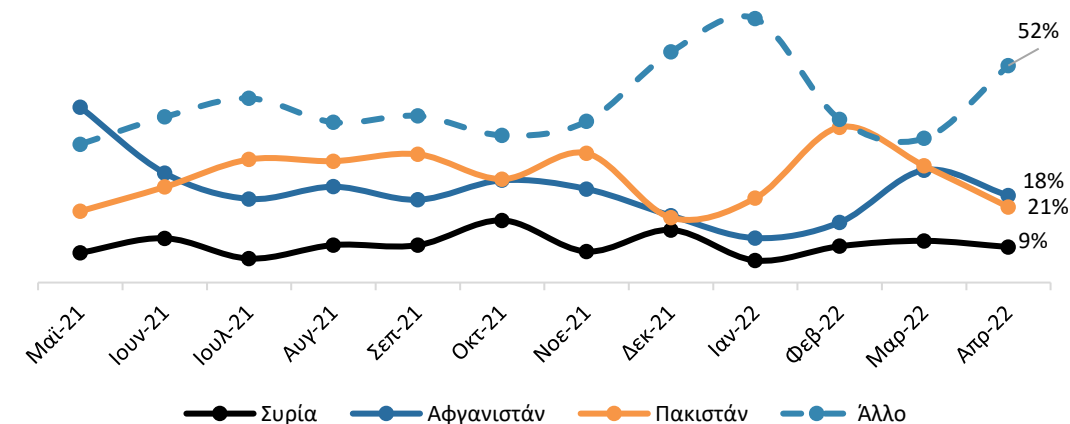


Διευθετημένες παραπομπές* ανά μήνα
(επικαιροποιείται ανά μήνα)



39.759 Συνολικός αριθμός παραπομπών Α.Α. από Ιανουάριο 2016 έως Μάιο 2022.

Ποσοστό παραπομπών Α.Α. στην Ε.Γ.Π.Α.Α. ανά μήνα και εθνικότητα
01 Μαΐου 2021 – 01 Μαΐου 2022
(επικαιροποιείται ανά μήνα)



*Εκδόθηκε τοποθέτηση ή ακυρώθηκε κατόπιν επαλήθευσης

Εκτιμώμενος πληθυσμός Α.Α. ανά εθνικότητα
2.037 Α.Α.

