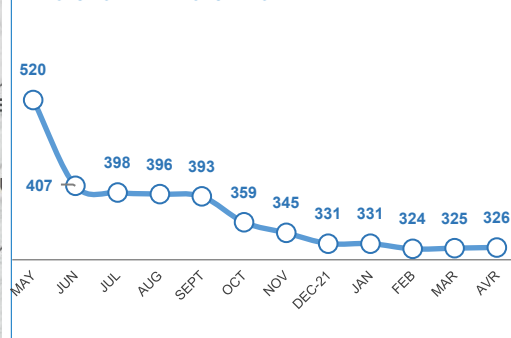


RÉFUGIÉS ET DEMANDEURS D'ASILE PAR TRANCHE D'ÂGE

STATUT	PROVINCE	0-4		5-11		12-17		18-59		60+		TOTAL
		FEMME	HOMME	FEMME	HOMME	FEMME	HOMME	FEMME	HOMME	FEMME	HOMME	
REFUGIÉS	ESTUAIRE	2	3	7	10	8	13	73	89	5	13	223
	HAUT OGOOUE	-	1	3	1	1	1	8	10	-	-	25
	NGOUNIE	-	-	-	-	1	-	1	-	-	-	2
	OGOUE IVINDO	-	-	-	-	-	-	-	2	-	-	2
	OGOUE LOLO	3	-	1	2	-	-	1	3	-	-	10
DEMANDEURS D'ASILE	OGOUE MARITIME	-	-	-	2	-	-	4	4	-	-	10
	WOLEU NTEM	-	-	-	-	-	-	-	1	-	-	1
	ESTUAIRE	-	1	1	1	2	-	11	19	2	3	40
	HAUT OGOOUE	-	-	-	-	1	-	2	3	1	-	7
	NGOUNIE	-	-	-	-	-	-	-	1	-	-	1
GRAND TOTAL	OGOUE IVINDO	-	-	-	-	-	-	1	1	-	-	2
	OGOUE LOLO	-	-	-	-	-	-	-	1	-	-	1
	OGOUE MARITIME	-	-	-	-	-	-	-	1	-	-	1
	WOLEU NTEM	-	-	-	-	-	-	-	1	-	-	1
GRAND TOTAL		5	5	12	16	13	14	101	136	8	16	326

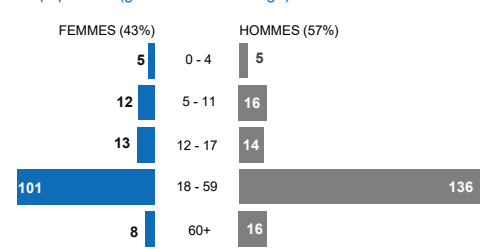
EVOLUTION DE LA POPULATION



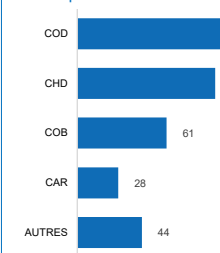
Enfants en âge scolaire: 60

STATUT	INSTALLATION	3-5		6-11		12-18	
		FILLES	GARCONS	FILLES	GARCONS	FILLES	GARCONS
REFUGIÉS	ESTUAIRE	4	2	6	17	6	8
	HAUT OGOOUE	-	1	3	1	1	1
	OGOUE LOLO	2	-	-	2	-	-
	OGOUE MARITIME	-	-	-	2	-	-
DEMANDEURS D'ASILE	ESTUAIRE	-	2	1	-	-	-
	HAUT OGOOUE	-	-	-	-	-	1
GRAND TOTAL		6	5	10	22	7	10

Répartition de la population (genre et tranche d'âge)



Principales Nationalités



Autres Nationalités

- BURUNDI: 6
- CAMEROON: 7
- GUINEE EQUA: 3
- ETHIOPIE: 1
- GHANA: 1
- COTE D'IVOIRE: 2
- MAURITANIE: 6
- SOMALIE: 1
- SOUDAN: 3
- SAO TOME ET PRINCIPE: 6
- SYRIE: 2
- TOGO: 6