





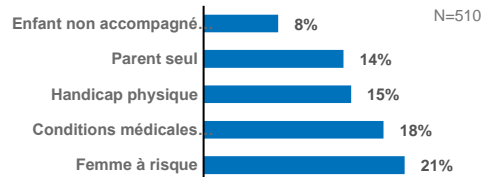


POPULATION : REFUGIES ET DEMANDEURS D'ASILE

Refugiés	Demandeurs d'asile	Total
 1,968 Ménages	 120 Ménages	 2,088 Ménages
 6,205 Individus	 183 Individus	 6,388 Individus

REPARTITION PAR GENRE, NATIONALITE, TRANCHE D'AGE ET PROFIL A RISQUE
Refugiés par genre et groupe d'Age

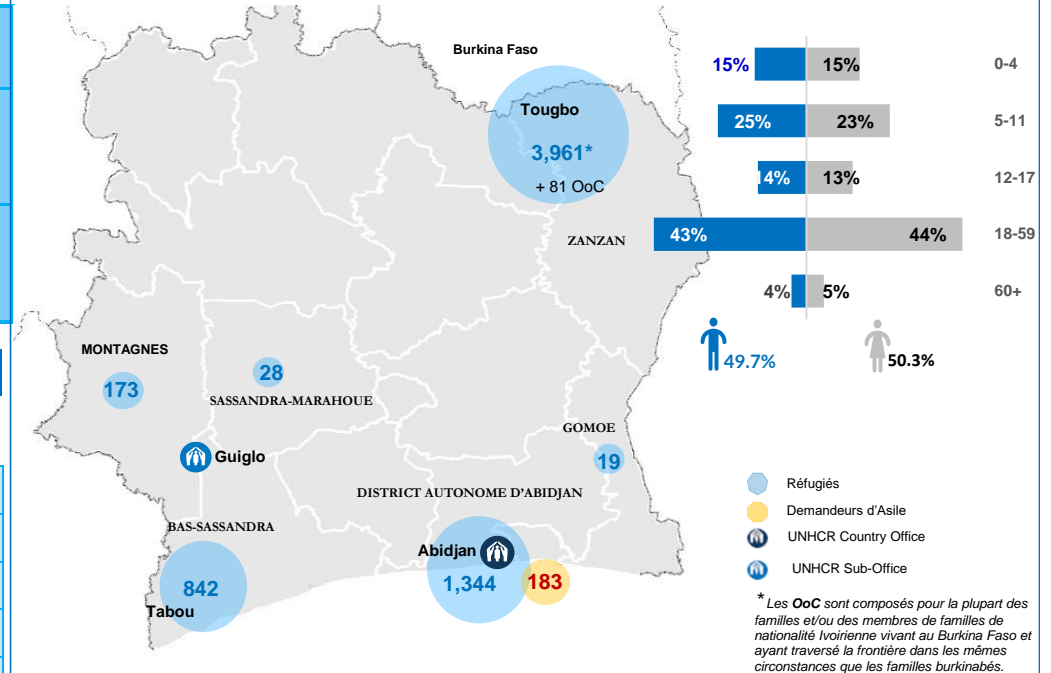
Groupe d'Age	Féminin	Masculin	Total
0-4 ans	463	448	893
5-11 ans	727	762	1,471
12-17 ans	409	425	820
18-59 ans	1,369	1,316	2,657
60 ans +	153	132	275
Total	3,121	3,084	6,205

Top 5 des Personnes à Besoin Spécifique (PBS)

Demandeurs d'asile par genre et groupe d'Age

Groupe d'Age	Féminin	Masculin	Total
0-4 ans	9	8	17
5-11 ans	16	6	22
12-17 ans	8	9	17
18-59 ans	38	86	124
60 ans +	1	2	3
Total	72	111	183

Refugiés par genre et Nationalité

Pays d'Origine	Féminin	Masculin	Total
Burkina Faso	2,038	1,912	3,950
Libéria	572	504	1,076
CAR	236	327	563
Syrie	60	88	148
RDC	61	62	123
Congo	31	54	85
Others	38	39	77
Rwanda	28	22	50
Burundi	16	18	34
Turquie	15	19	34
Mali	12	18	30
Togo	6	12	18
Soudan	4	5	9
Eritrea	4	4	8
Total	3,121	3,084	6,205

PRINCIPALES LOCALITES DE RESIDENCE

REPARTITION PAR NATIONALITE
Refugiés par nationalité

Burkina Faso	3,950
Libéria	1,076
CAR	563
Syrie	148
RDC	123
Congo	85
Others	77
Rwanda	50
Turquie	34
Burundi	34
Mali	30
Togo	18
Soudan	9
Eritrea	8

Demandeurs d'asile par nationalité

CAR	45
Other	26
Cameroon	24
RDC	21
Congo	13
Syrie	9
Libéria	9
Mali	7
Tchad	7
Togo	6
Rwanda	5
Nigeria	4
Sénégal	4
Mauritanie	3