

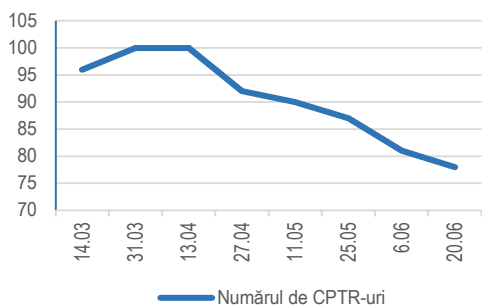
# Moldova: Centrele de plasament temporar pentru refugiați (CPTR) Monitorizarea săptămînală a necesităților centrelor

Actualizare din 27.06.2022

## CONTEXT & METODOLOGIE

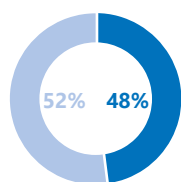
- Interviuurile cu informatorii cheie au fost realizate cu reprezentanți ale CPTR care și-au dat consimțămîntul pentru a fi intervievați și care au raportat despre situația din cele 78 de Centre.
- Colectarea datelor a avut loc pe 27 iunie prin interviuri telefonice.
- Rezultatele prezentate sunt cu caracter indicativ.

## Numărul de CPTR săptămînal



## Capacitatea raportată a CPTR

6715 totalul locurilor disponibile



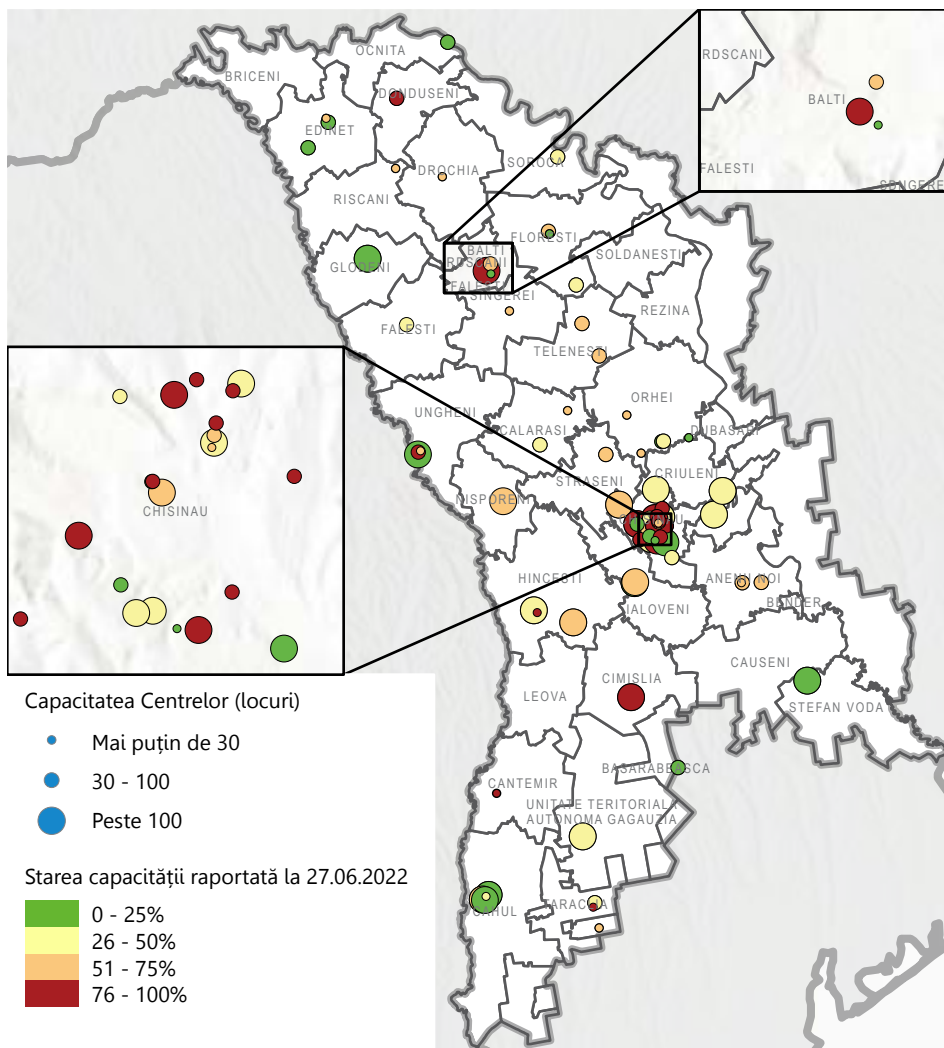
3180 Locuri ocupate

3435 Locuri disponibile

## CPTR-urile evaluate cu următoarele grupuri vulnerabile în prezent

Femei însărcinate și care alăptează	15%
Persoane cu dizabilități	27%
Persoane cu condiții medicale grave	3%

## CENTRELE



Sursa: ANAS, Registrul Centrelor de Cazare pentru Refugiați, 27.06.2022

## Top trei necesități ale CPTR-urilor din 27.06.22

Articole de igienă personală	25%
Articole de curățenie	23%
Articole vestimentare	18%

## % din RAC-uri după capacitatea de găzduire

20-50 oameni	51-100 oameni	Mai mult de 100 oameni
48%	28%	24%

## Informații cheie

### Proporția rezidenților după gen

Feminin	64%
Masculin	36%

### Proporția rezidenților în funcție de vîrstă

Sugari 0-2 ani	5%
Copii 2-18 ani	37%
Persoane în vîrstă (65+)	11%
Persoane 19-65 ani	47%

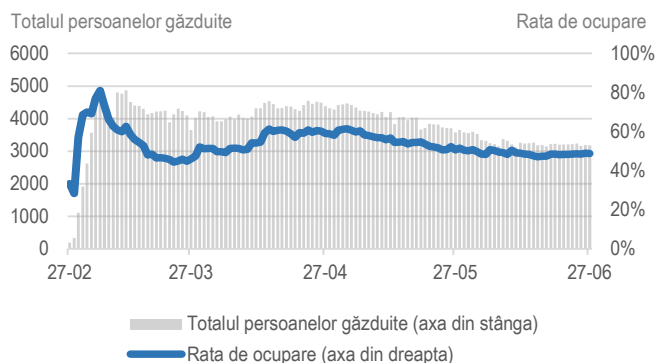
### Proporția rezidenților după naționalitate

Ucraineni	89%
Alte	11%

### Constatări specifice rundeii

- Niciun CPTR nu a fost închis săptămîna aceasta, iar numărul de rezidenți a scăzut cu 19.
- Solicitățile de articole au crescut în aproape toate categoriile; electrocasnicele și au avut solicitări speciale pentru articole de birou, cum ar fi copiatoare și imprimante, precum și ventilatoare.
- Unele centre și-au exprimat îngrijorarea cu privire la creșterea temperaturilor.

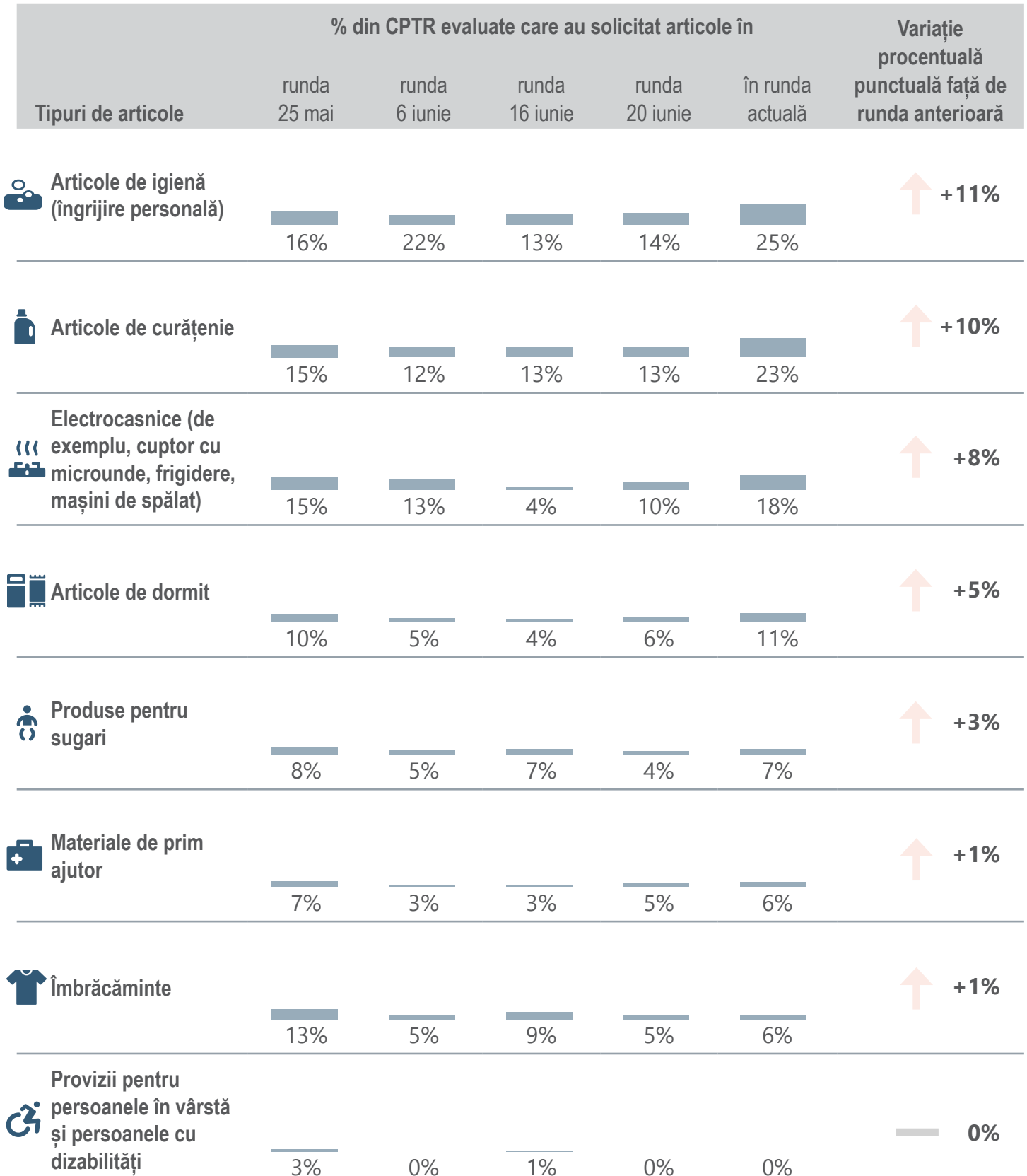
### Persoane găzduite în CPTR-uri de cînd au primit aprobarea de deschidere



Sursa: ANAS, Registrul Centrelor de Cazare pentru Refugiați, 27.06.2022

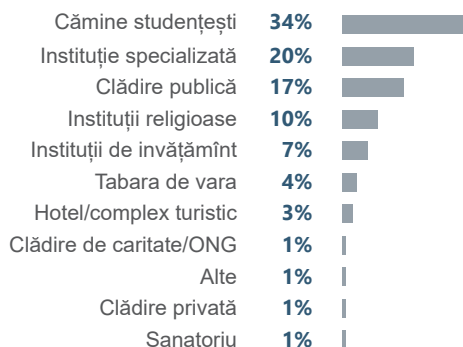
## Cele mai solicitate articole de la Centre

Mai jos este o prezentare generală a elementelor solicitate cel mai frecvent de către Centre în timpul interviurilor telefonice structurate. Trebuie remarcat faptul că, având în vedere rotația mare a refugiaților care intră și ies din Centre, articolele solicitate se bazează pe cerințele permanente pentru funcționarea normală a Centrelor. **Aceste solicitări nu înseamnă neapărat că Centrele nu au în prezent articolele solicitate. Mai degrabă, aceste solicitări se pot baza pe considerente anticipate cu privire la menținerea aprovizionării constante. Mâncărurile calde au fost distribuite de Guvern, agențiile ONU, ONG-uri și organizații locale și nu au fost raportate lipse majore de produse alimentare esențiale.**



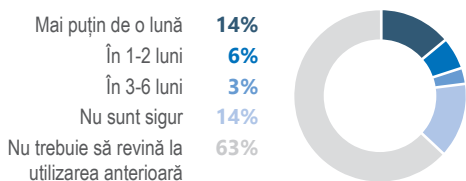
## INFORMAȚII DESPRE CLĂDIRE

% dintre Centrele evaluate în funcție de tipul de clădire



\*Instituțiile specializate dispun de facilități pentru furnizarea serviciilor pentru persoane cu dizabilități sau probleme de sănătate mintală.

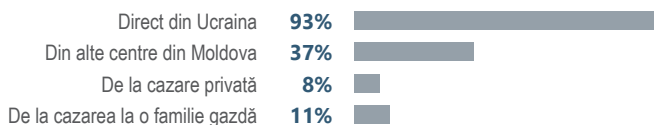
**28%** dintre centrele evaluate au raportat că trebuie să revină la regimul obișnuit de activitate, în următorul interval de timp:



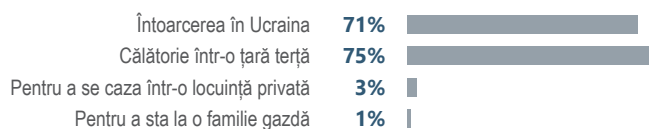
**550** Numărul de persoane evaluate implicate în lucru cu refugiați în cadrul activității centrului (angajați, detașați, voluntari)  
**8** În medie pe centru.

## ORIGINEA ȘI INTENȚIILE REFUGIAȚILOR

Cele mai frecvente locuri de proveniență ale persoanelor care sosesc la CPTR, raportate de punctele focale ale centrelor <sup>1</sup>

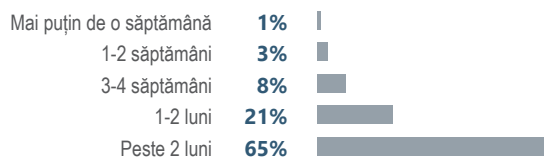


Cele mai frecvente destinații ale persoanelor care pleacă din CPTR, raportate de punctele focale ale centrelor <sup>1</sup>



<sup>1</sup> Sunt permise răspunsuri multiple. Suma poate depăși 100%.

## DURATA MEDIE DE ȘEDERE ÎN CENTRE



## INFORMAȚII AGREGATE PENTRU RAION

Raionul	Nr. de centre	Capacitate	# persoane plasate	Locuri disponibile	Nivel de capacitate
Anenii Noi	3	106	72	34	67%
Balti	3	246	169	77	52%
Basarabasca	1	60	11	49	18%
Cahul	4	416	128	288	32%
Calarasi	2	100	38	62	41%
Cantemir	0	0	0	0	N/A
Causeni	0	0	0	0	N/A
Chisinau	27	2804	1527	1277	58%
Cimislia	1	120	91	29	76%
Comrat	2	190	82	108	53%
Criuleni	1	220	69	151	31%
Donduseni	1	70	62	8	89%
Drochia	1	20	13	7	65%
Dubasari	1	228	59	169	26%
Edinet	3	112	35	77	37%
Falesti	1	80	24	56	30%
Floresti	2	68	13	55	16%
Glodeni	1	130	30	100	23%
Hincesti	3	320	158	162	64%
Ialoveni	2	245	72	173	36%
Leova	0	0	0	0	N/A
Nisporeni	1	100	67	33	67%
Ocnita	1	60	1	59	2%
Orhei	4	120	49	71	43%
Rezina	0	0	0	0	N/A
Riscani	1	30	20	10	67%
Singerei	1	30	16	14	53%
Soldanesti	0	0	0	0	N/A
Soroca	1	80	38	42	48%
Stefan Voda	1	115	25	90	22%
Straseni	2	200	135	65	68%
Taraclia	2	55	32	23	66%
Telenesti	2	90	58	32	64%
Ungheni	3	200	86	114	55%

Sursa: ANAS, Registrul Centrelor de Cazare pentru Refugiați, 27.06.2022