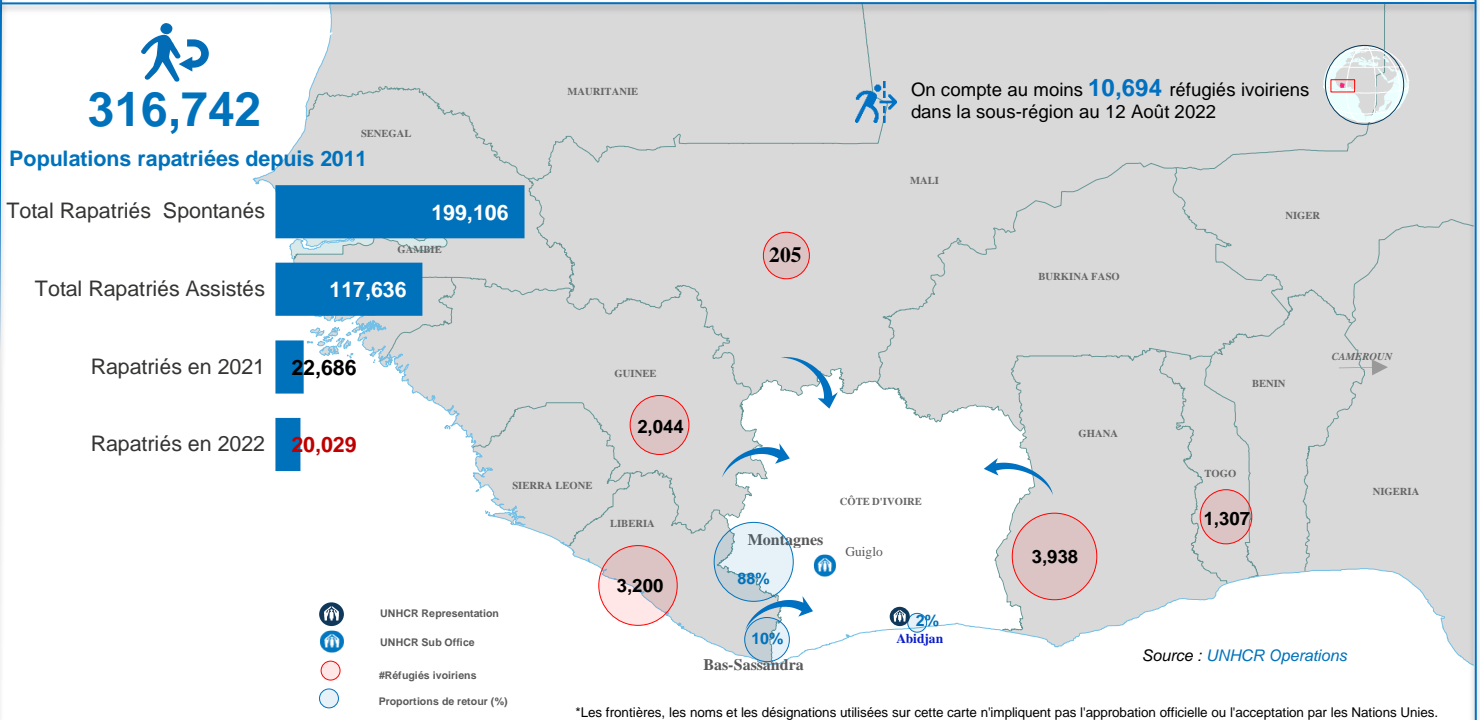


VUE D'ENSEMBLE DU RAPATRIEMENT VOLONTAIRE EN CÔTE D'IVOIRE ET DES REFUGIES IVOIRIENS DANS LA SOUS-REGION



**RAPATRIEMENT EN 2021**

Résumé : Population rapatriées en 2021



**22,445**

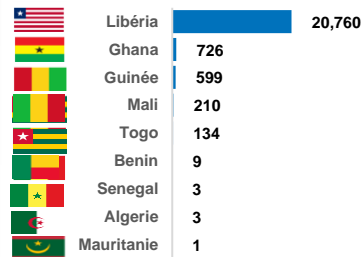
Personnes rapatriées



**6,063**

Ménages rapatriés

Pays de provenance des rapatriés en 2021



En 2021, on compte **22,445** rapatriés et **241** OoC\* soit au total **22,686** rapatriés assistés.

Les OoC sont constitués par : Libéria(213), Mali(14), Guinée(11), Ghana(2), Togo(1)

**RAPATRIEMENT EN 2022**

Résumé : Population rapatriées en 2022



**19,760**

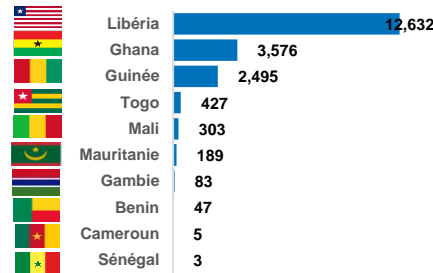
Personnes rapatriées



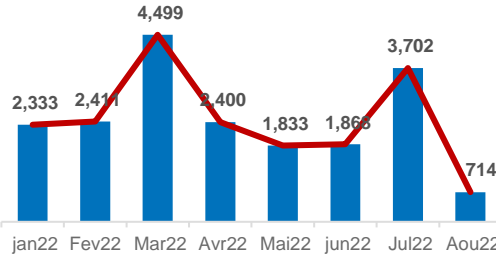
**6,133**

Ménages rapatriés

Pays de provenance des rapatriés en 2022



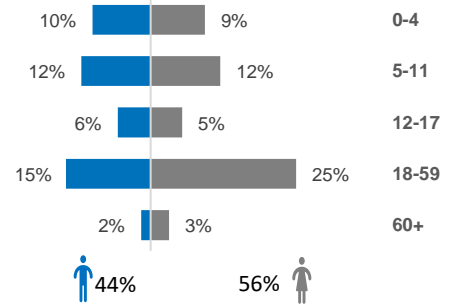
Répartition des arrivées par mois en 2022



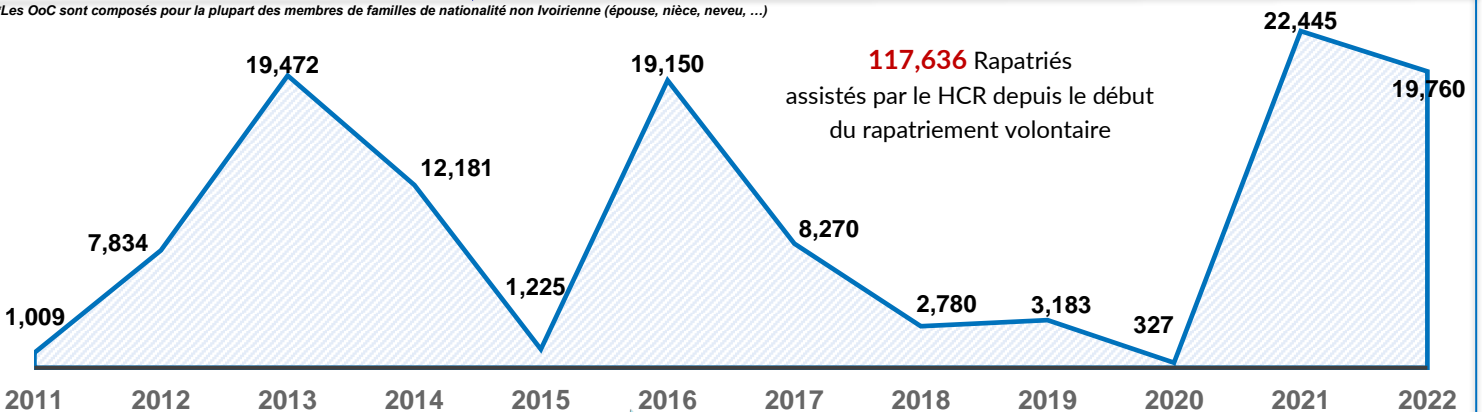
En 2022, on compte **19,760** rapatriés et **269** OoC\* soit au total **20,029** rapatriés assistés.

Les Other of Concern (OoC) sont constitués par : Libéria(132), Togo(5), Mauritanie(3), Ghana(5), Guinée(103), Gambie(4), Mali(17).

Répartition des arrivées par Age et Genre en 2022



\*Les OoC sont composés pour la plupart des membres de familles de nationalité non ivoirienne (épouse, nièce, neveu, ...)



Pour plus d'informations [Country Portal – Ivorian Returnee Situation](#)