

**475.861**

Asistencias directas de ACNUR y sus socios a beneficiarios<sup>1</sup>

**144.260**

Asistencias de ACNUR y socios a beneficiarios indirectos

**294.095**

Personas apoyadas con servicios de protección

**323.776**

Personas apoyadas para satisfacer sus necesidades básicas y su bienestar

**19.944**

Personas apoyadas a través de actividades de fortalecimiento comunitario

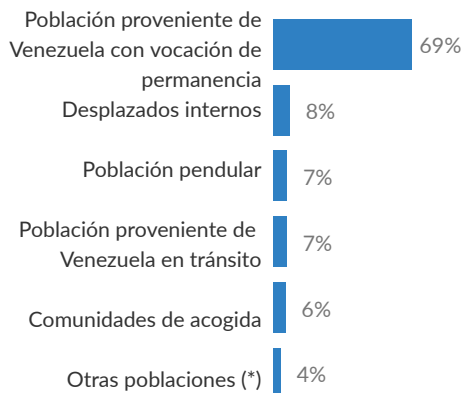
**6.153**

Personas apoyadas a través de actividades de integración, soluciones duraderas y medios de vida

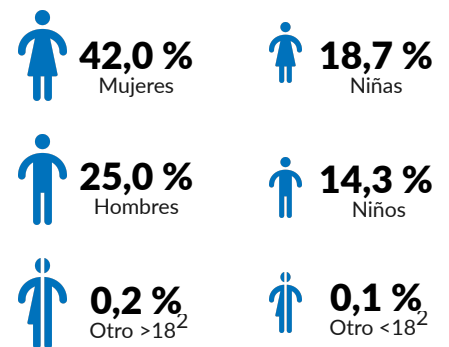
En los primeros seis meses de 2022, ACNUR reforzó y complementó los esfuerzos locales y nacionales para responder a las necesidades humanitarias de la población proveniente de Venezuela, personas desplazadas internas y comunidades de acogida. Las intervenciones buscaron movilizar protección y oportunidades para que las diferentes poblaciones a las que ACNUR sirve accedan a derechos y satisfagan sus necesidades básicas.

También se realizaron esfuerzos para empoderar a las comunidades, así como acciones para fortalecer la capacidad de las instituciones locales y nacionales para brindar protección y asistencia.

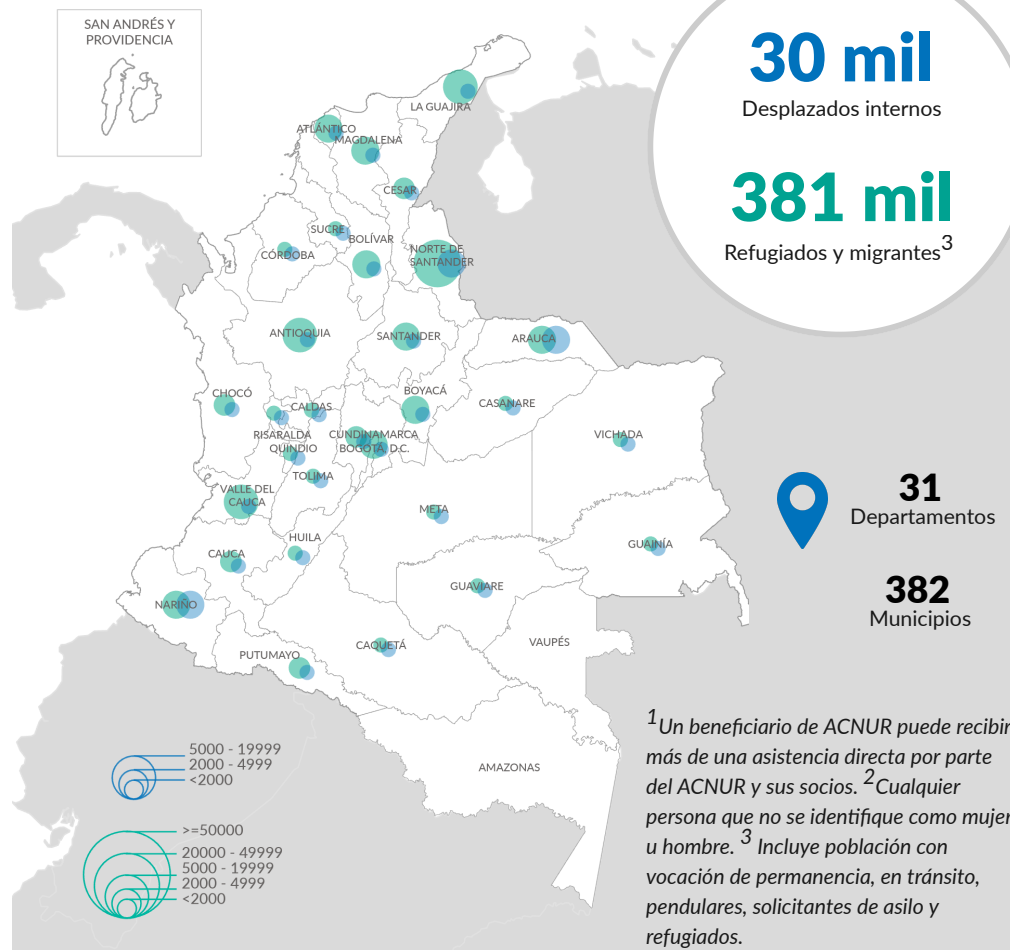
### Beneficiarios del ACNUR



### Beneficiarios por edad y género



### Ubicación geográfica de los beneficiarios



<sup>1</sup>Un beneficiario de ACNUR puede recibir más de una asistencia directa por parte del ACNUR y sus socios. <sup>2</sup>Cualquier persona que no se identifique como mujer u hombre. <sup>3</sup>Incluye población con vocación de permanencia, en tránsito, pendulares, solicitantes de asilo y refugiados.

Las intervenciones del ACNUR buscan empoderar y ayudar a los refugiados y desplazados internos a acceder a sus derechos y satisfacer sus necesidades básicas.

El ACNUR también promueve un entorno seguro y protector para todas las personas a las que sirve, a través de su inclusión y oportunidades para buscar soluciones duraderas.

## Protección

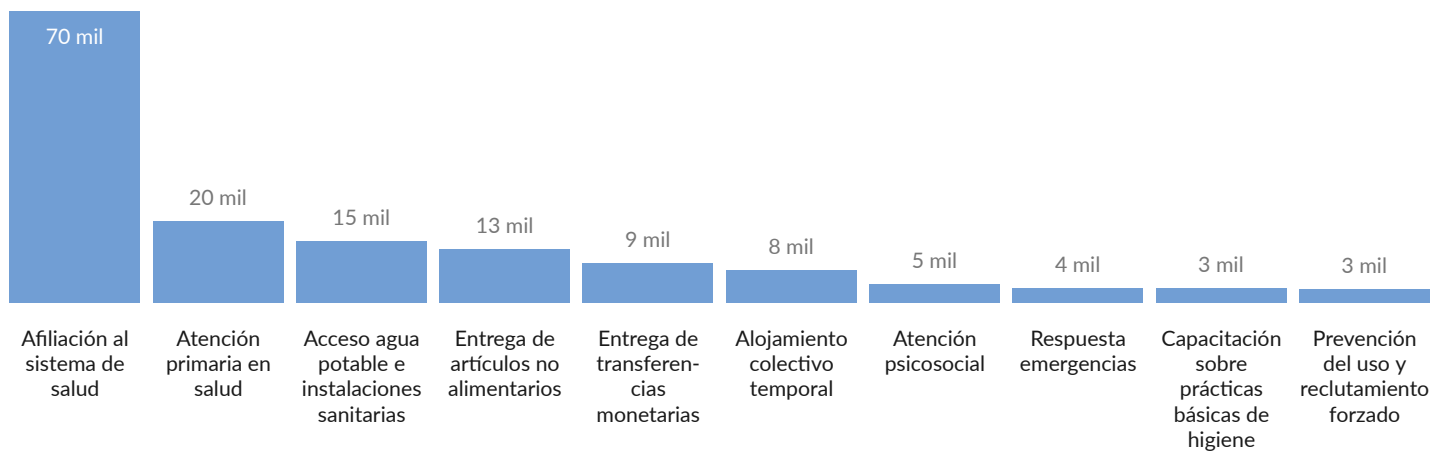
 **294.095**

### Beneficiarios



## Bienestar y necesidades básicas

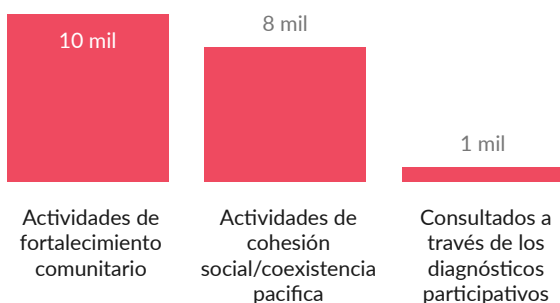
 **323.776**



## Fortalecimiento comunitario

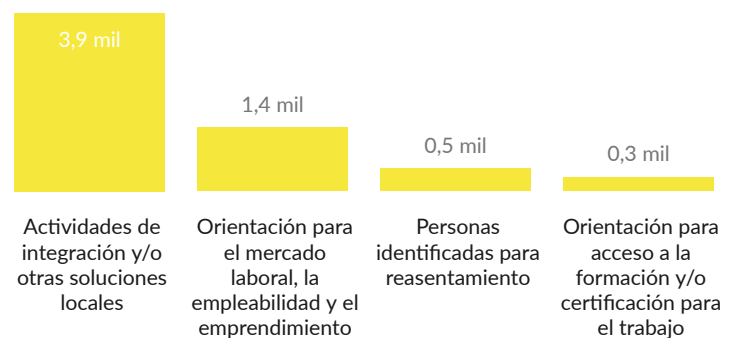
 **19.944**

### Beneficiarios



## Integración y medios de vida

 **6.153**



## Otras cifras clave de la respuesta



**8.105**

Equipos de protección personal



**103.153**

Artículos no alimentarios



**5.352**

Artículos para la higiene personal



**1026**

Actores o entidades fortalecidos



**7.628**

Asistencias a funcionarios fortalecidos