

516.973

Asistencias directas de ACNUR y sus socios a beneficiarios¹

153.495

Asistencias de ACNUR y socios a beneficiarios indirectos

305.789

Personas apoyadas con servicios de protección

362.272

Personas apoyadas para satisfacer sus necesidades básicas y su bienestar

21.774

Personas apoyadas a través de actividades de fortalecimiento comunitario

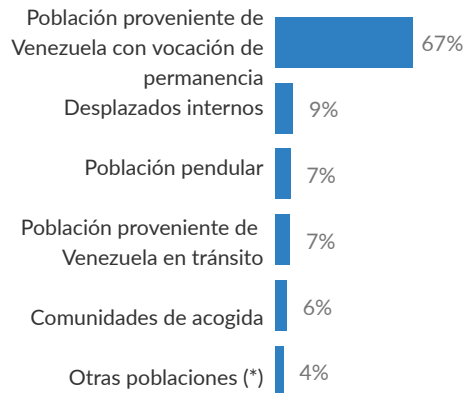
6.382

Personas apoyadas a través de actividades de integración, soluciones duraderas y medios de vida

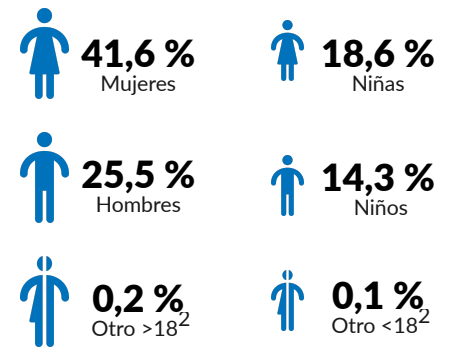
En los primeros siete meses de 2022, ACNUR reforzó y complementó los esfuerzos locales y nacionales para responder a las necesidades humanitarias de la población proveniente de Venezuela, personas desplazadas internas y comunidades de acogida. Las intervenciones buscaron movilizar protección y oportunidades para que las diferentes poblaciones a las que ACNUR sirve accedan a derechos y satisfagan sus necesidades básicas.

También se realizaron esfuerzos para empoderar a las comunidades, así como acciones para fortalecer la capacidad de las instituciones locales y nacionales para brindar protección y asistencia.

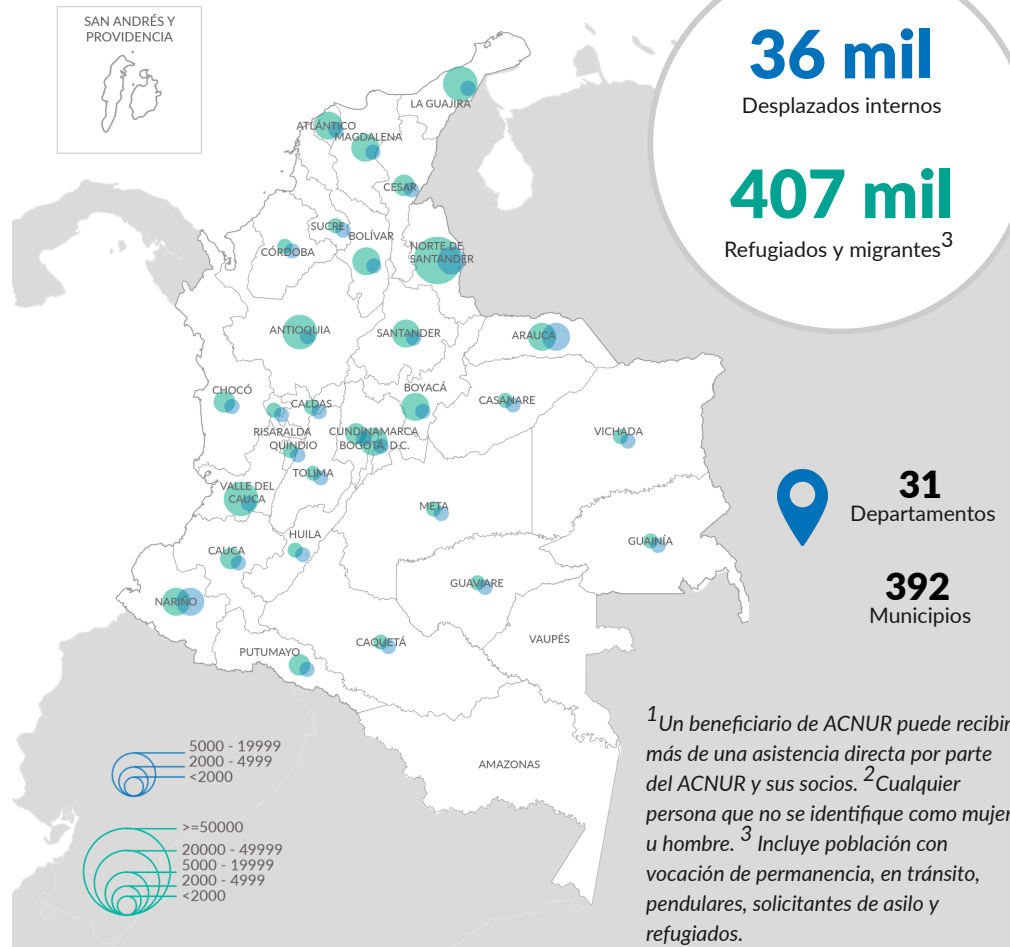
Beneficiarios del ACNUR



Beneficiarios por edad y género



Ubicación geográfica de los beneficiarios



¹Un beneficiario de ACNUR puede recibir más de una asistencia directa por parte del ACNUR y sus socios. ²Cualquier persona que no se identifique como mujer u hombre. ³Incluye población con vocación de permanencia, en tránsito, pendulares, solicitantes de asilo y refugiados.

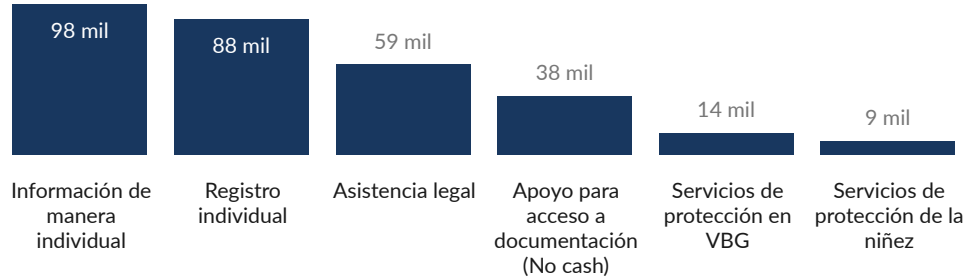
Las intervenciones del ACNUR buscan empoderar y ayudar a los refugiados y desplazados internos a acceder a sus derechos y satisfacer sus necesidades básicas.

El ACNUR también promueve un entorno seguro y protector para todas las personas a las que sirve, a través de su inclusión y oportunidades para buscar soluciones duraderas.

Protección

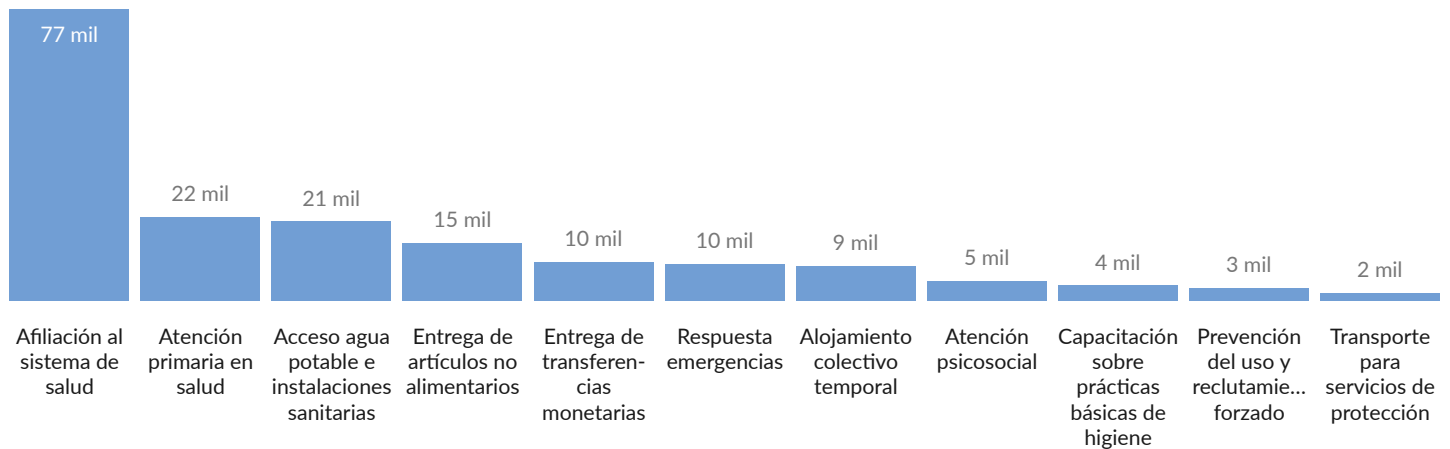
 **305.789**

Beneficiarios



Bienestar y necesidades básicas

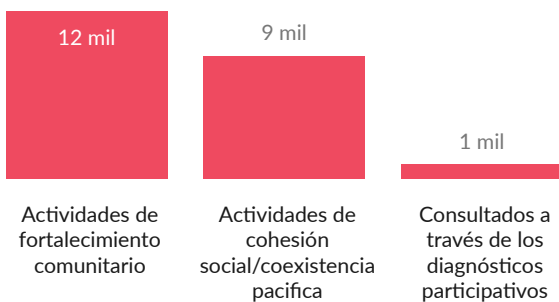
 **362.272**



Fortalecimiento comunitario

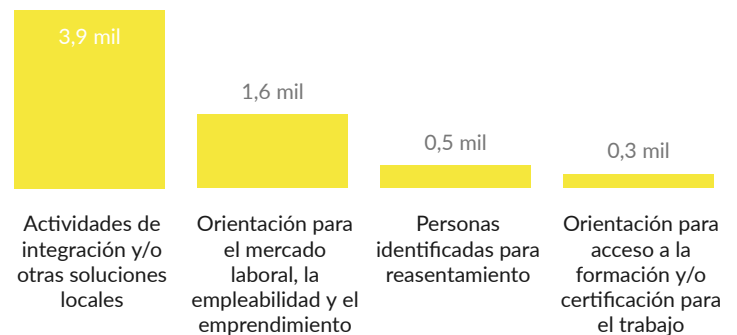
 **21.774**

Beneficiarios



Integración y medios de vida

 **6.382**



Otras cifras clave de la respuesta



8.116

Equipos de protección personal



164.086

Artículos no alimentarios



6.020

Artículos para la higiene personal



1026

Actores o entidades fortalecidos



8.733

Asistencias a funcionarios fortalecidos